

POLITIEZONE GENT

POLITIEBULLETIN

Editie januari 2019 (data januari - december 2018)



Index

1. Algemene Statistieken

- 1.1. Misdrijven (p4)
- 1.2. Criminele figuren, - fenomenen (p7)
- 1.3. Niet-misdrijven (p10)
- 1.4. Gemeentelijke administratieve sancties (p12)
- 1.5. Verkeersinbreuken (p18)
- 1.6. Verkeersongevallen (p20)

2. Prioriteiten in het zonaal veiligheidsplan 2014 -2019

- 2.1. Overlast
 - 2.1.1. Overlast in de prioritaire wijken (p21)
 - 2.1.2. Overlast in de Overpoortbuurt (p27)
 - 2.1.3. Overlast in de Zuidbuurt (p28)
 - 2.1.4. Overlast in de Dampoortbuurt (p30)
 - 2.1.5. Overlast door illegale economie (p32)
- 2.2. Diefstal in woningen (p33)
- 2.3. Straatcriminaliteit - geweld (p34)
- 2.4. Straatcriminaliteit - gendercrime (p35)
- 2.5. Risiconetwerken - taxi's (p36)
- 2.6. Jeugdproblematiek (p37)
- 2.7. Fraude identiteiten (p38)
 - 2.7.1. Valse rijbewijzen (ARGUS)
 - 2.7.2. Valse boorddocumenten
 - 2.7.3. Controle documenten
- 2.8. Verkeer (p39)
 - 2.8.1. Verkeer - algemeen
 - 2.8.2. Verkeer - buurtgebonden parkeeroverlast (p41)
- 2.9. Fietsdiefstal (p42)
- 2.10. Autocriminaliteit (p43)
- 2.11. Gauw- en winkeldiefstal (p44)
- 2.12. Drugscriminaliteit (p45)
- 2.13. Mensenhandel (p46)
- 2.14. Verdwijningen (p47)
- 2.15. Zedendelicten (p48)
- 2.16. Intrafamiliaal geweld (p49)
- 2.17. Terrorisme en radicalisme (p50)
- 2.18. Meldingen op het meldpunt (p51)

3. Andere domeinen

- 3.1. Noodoproepen (p52)
- 3.2. Openbare orde - voetbal (p53)
- 3.3. Acties - aantal (p55)
- 3.4. Acties - Strop (p56)
- 3.5. Slachtofferbejegening en Jeugd (p62)
- 3.6. Aanbod stalking-alarm (p64)
- 3.7. Personeelsevolutie (p65)
- 3.8. Arbeidsongevallen (p67)

Inleiding

Krachtens de Wet op de Geïntegreerde Politie¹ (WGP) is de korpschef, als hoofd van de lokale politie, verantwoordelijk voor de uitvoering van een lokaal politiebeleid en meer in het bijzonder voor de uitvoering van het zonaal veiligheidsplan. De korpschef staat onder het gezag van de bestuurlijke en gerechtelijke overheden. Tevens² dient hij/zij daarbij te voldoen aan een informatieplicht ten aanzien van de burgemeester omtrent (onder andere) alles wat het lokale politiekorps aangaat. Conform de Nieuwe Gemeentewet³ heeft de gemeenteraad het recht om geïnformeerd te worden door de burgemeester over de verslagen die in dit kader werden opgesteld.

Om aan deze informatieplicht te voldoen wordt door Politiezone Gent een 'Politiebulletin' gebruikt, kortweg 'POLBUL' genoemd.

POLBUL is een maandelijks verslag van de korpschef van Politiezone Gent over de werking van de politie. Het bulletin is bondig van opzet en brengt een geselecteerd relaas van de belangrijkste te melden feiten, zonder te streven naar een exhaustief overzicht van het geleverde politiewerk. Deze beperking vloeit voort uit de grote verscheidenheid en omvang van taken, tussenkomsten en onderzoeken enerzijds, en de vertrouwelijkheid van sommige gegevens en/of de discretieplicht bij de lopende onderzoeken anderzijds. Zo geven ook de in POLBUL vermelde cijfers (zoals aantallen processen-verbaal) geen totaalbeeld van alle geregistreerde politieactiviteiten, maar zijn ze louter indicatief.

Het cijfermatige opzet van POLBUL laat een beleidsmatige opvolging, evaluatie en (bij-)sturing van de korpswerking toe. POLBUL staat garant voor flexibiliteit in beleid, voor het snel en accuraat kunnen aanpassen van de politiewerking aan plots in onze stad opduikende fenomenen.

In functie van een optimale informatieverstrekking streeft Politiezone Gent er naar om POLBUL telkens uiterlijk de 15^e dag volgend op de referentiemaand te publiceren. De publicatie verschijnt daarbij zowel intern als extern het korps: intern via het intranet, extern via de website van politiezone Gent en per elektronische drager aan de leden van de gemeenteraadscommissie 'Algemene Zaken, Intercommunales en Bevolking' (Commissie AIB) en een beperkte groep andere belanghebbenden.

Elke publicatie van POLBUL wordt voorgesteld en toegelicht op de eerstvolgende Commissie AIB⁴.

¹WGP, artikel 44.

²WGP, artikel 45.

³NGW, artikel 133bis.

⁴Gezien er in juli en augustus geen gemeenteraad plaats vindt, worden 'POLBUL juni', 'POLBUL juli' en 'POLBUL augustus' samen besproken op de commissie AIB van september.

1. Algemene statistieken (grondgebied Stad Gent)

1.1. Misdrijven

Verskil = verschil tot lopende maand

	jan	feb	maa	apr	mei	jun	jul	aug	sep	okt	nov	dec	totaal	
Politionele criminaliteitsstatistieken														
Diefstal en afpersing 2018	874	777	893	812	968	901	1055	889	935	1047	1020	735	10906	-318
<i>Diefstal en afpersing 2017</i>	848	773	1154	899	900	807	1057	923	957	1119	979	808	11224	
Beschadigen van eigendom 2018	178	184	195	170	176	208	177	171	172	183	168	150	2132	-556
<i>Beschadigen van eigendom 2017</i>	216	230	246	285	257	203	231	207	190	247	187	189	2688	
Misdr. tegen de lichamelijke integriteit 2018	184	178	214	195	226	205	249	194	214	203	197	201	2460	-168
<i>Misdr. tegen de lichamelijke integriteit 2017</i>	187	213	232	192	231	248	253	175	226	232	237	202	2628	
Misdr. tegen andere morele waarden en gevoelens 2018	101	93	93	118	109	79	92	99	103	118	102	92	1199	-144
<i>Misdr. tegen andere morele waarden en gevoelens 2017</i>	101	101	122	92	105	110	106	133	124	145	95	109	1343	
Bedrog 2018	99	94	128	122	102	89	97	97	116	126	93	84	1247	59
<i>Bedrog 2017</i>	91	96	111	105	94	96	106	104	93	119	87	86	1188	
Drugs 2018	251	215	270	378	243	276	331	173	284	419	335	215	3390	445
<i>Drugs 2017</i>	236	229	257	238	229	277	316	174	232	340	219	198	2945	
Misdr. tegen de openbare veiligheid 2018	79	61	77	70	79	102	83	81	72	84	82	75	945	-17
<i>Misdr. tegen de openbare veiligheid 2017</i>	78	67	90	68	85	89	82	82	81	89	91	60	962	
Vreemdelingenwetgeving 2018	90	88	79	81	91	82	164	131	98	84	88	88	1164	279
<i>Vreemdelingenwetgeving 2017</i>	71	74	78	62	61	65	60	55	112	86	94	67	885	
Dronkenschap en alcohol 2018	77	73	99	101	102	95	126	68	100	99	94	111	1145	8
<i>Dronkenschap en alcohol 2017</i>	80	73	97	88	104	94	119	85	90	96	96	115	1137	
Milieu 2018	13	14	18	31	28	17	23	22	29	12	13	7	227	22
<i>Milieu 2017</i>	10	25	17	8	20	23	13	23	16	16	15	19	205	
Wapens en springstoffen 2018	42	46	60	61	44	80	73	64	84	111	92	107	864	408
<i>Wapens en springstoffen 2017</i>	35	40	47	34	34	33	43	29	46	47	36	32	456	
Misdr. tegen de familie 2018	20	18	21	21	25	29	18	23	38	23	20	24	280	58
<i>Misdr. tegen de familie 2017</i>	22	23	20	15	15	15	17	19	18	18	11	29	222	
Misdr. tegen de openbare trouw 2018	32	30	52	27	23	41	49	23	27	35	18	17	374	38
<i>Misdr. tegen de openbare trouw 2017</i>	25	26	28	23	32	28	35	15	31	33	33	27	336	
Zedenmisdrijven 2018	37	26	31	32	28	36	46	23	32	36	34	27	388	54
<i>Zedenmisdrijven 2017</i>	21	26	28	19	39	28	35	24	32	36	31	15	334	
Misdr. tegen gezag van de overheid 2018	11	9	21	24	16	22	30	20	21	23	17	27	241	34
<i>Misdr. tegen gezag van de overheid 2017</i>	13	18	16	20	24	20	24	12	14	16	13	17	207	
Bevolkingsregister 2018	20	24	30	18	35	73	8	4	28	26	70	39	375	146
<i>Bevolkingsregister 2017</i>	23	15	17	22	21	20	24	17	13	25	11	21	229	
Jeugdbescherming 2018	36	31	30	31	48	28	26	23	33	22	24	29	361	1
<i>Jeugdbescherming 2017</i>	17	25	20	21	38	50	17	19	43	29	40	41	360	
Informaticacriminaliteit 2018	29	32	39	31	35	25	29	40	47	39	48	42	436	100
<i>Informaticacriminaliteit 2017</i>	26	27	36	22	27	27	27	27	29	36	29	23	336	
Identiteitskaart 2018	3	0	5	3	8	6	7	0	5	7	8	4	56	-22
<i>Identiteitskaart 2017</i>	7	7	12	9	5	6	5	3	10	7	2	5	78	
Andere bijzondere wetten 2018	12	5	6	8	1	2	2	7	1	13	6	7	70	-6
<i>Andere bijzondere wetten 2017</i>	6	3	9	9	6	10	11	9	4	3	1	5	76	
Arbeid 2018	5	0	4	17	6	5	6	7	4	3	3	3	63	2
<i>Arbeid 2017</i>	3	4	2	7	9	8	11	2	4	7	2	2	61	
Bescherming van de openbare inkomsten 2018	8	8	9	7	8	5	7	11	5	9	12	6	95	43
<i>Bescherming van de openbare inkomsten 2017</i>	8	8	3	3	2	7	2	1	1	3	7	7	52	
Economische wetgeving 2018	14	12	13	13	6	6	1	7	5	14	7	2	100	48
<i>Economische wetgeving 2017</i>	2	5	3	2	1	5	4	0	10	4	4	12	52	
Bescherming personen 2018	13	11	17	5	8	5	4	6	11	8	2	5	95	3
<i>Bescherming personen 2017</i>	2	3	11	9	7	23	7	8	4	7	6	5	92	
Sociaal strafwetboek 2018	18	14	12	15	12	10	17	13	8	17	13	6	155	-39
<i>Sociaal strafwetboek 2017</i>	18	10	13	21	14	21	8	13	21	18	16	21	194	
Handelspraktijken 2018	1	1	1	1	0	3	1	0	2	4	0	0	14	-7
<i>Handelspraktijken 2017</i>	0	0	1	2	0	9	4	1	1	2	1	0	21	
Misdr. tegen de persoonlijke vrijheid 2018	3	1	2	4	5	1	1	1	3	1	1	4	27	-8
<i>Misdr. tegen de persoonlijke vrijheid 2017</i>	2	2	5	2	5	3	6	1	4	2	1	2	35	
Overtreding Strafwetboek 2018	0	0	0	0	0	0	0	0	0	0	0	0	0	0
<i>Overtreding Strafwetboek 2017</i>	0	0	0	0	0	0	0	0	0	0	0	0	0	
Volksgezondheid 2018	20	10	9	3	2	2	0	6	13	18	5	6	94	-49
<i>Volksgezondheid 2017</i>	4	14	15	30	7	16	2	9	10	12	8	16	143	
Misdr. tegen het juridisch statuut van het kind 2018	0	0	0	0	0	0	0	0	0	0	0	0	0	0
<i>Misdr. tegen het juridisch statuut van het kind 2017</i>	0	0	0	0	0	0	0	0	0	0	0	0	0	
Huisjesmelkerij 2018	2	1	0	0	0	1	0	1	0	0	1	1	7	-5
<i>Huisjesmelkerij 2017</i>	2	2	4	0	1	1	0	1	0	1	0	0	12	
Hormonen en doping 2018	1	1	1	1	0	0	0	0	1	0	1	0	6	-2

	jan	feb	maa	apr	mei	jun	jul	aug	sep	okt	nov	dec	totaal	
<i>Hormonen en doping 2017</i>	1	1	0	0	0	0	0	0	0	4	1	1	8	
Onwettige uitoefening van het openbaar gezag 2018	1	0	0	0	0	0	0	0	0	0	0	0	1	0
<i>Onwettige uitoefening van het openbaar gezag 2017</i>	0	0	0	0	0	0	0	0	0	0	1	0	1	
Mensenhandel 2018	1	2	0	2	0	0	0	0	2	0	0	1	8	1
<i>Mensenhandel 2017</i>	0	2	1	0	1	1	0	0	0	0	0	2	7	
Voetbalwet (ticketverkoop) 2018	0	0	0	0	0	0	0	0	0	0	0	0	0	0
<i>Voetbalwet (ticketverkoop) 2017</i>	0	0	0	0	0	0	0	0	0	0	0	0	0	
Private veiligheid 2018	0	0	0	0	0	0	0	0	0	0	2	0	2	-4
<i>Private veiligheid 2017</i>	0	0	0	0	0	0	6	0	0	0	0	0	6	
Exploitatie van bedelarij 2018	1	0	0	0	1	0	0	0	0	0	0	0	2	-4
<i>Exploitatie van bedelarij 2017</i>	0	1	0	2	2	0	0	0	0	0	1	0	6	
Andere inbreuken Strafwetboek 2018	1	0	0	0	0	2	0	0	0	1	0	0	4	4
<i>Andere inbreuken Strafwetboek 2017</i>	0	0	0	0	0	0	0	0	0	0	0	0	0	
Misdr. tegen de veiligheid van de staat 2018	0	0	0	1	1	0	0	0	0	0	0	0	2	0
<i>Misdr. tegen de veiligheid van de staat 2017</i>	0	0	1	0	1	0	0	0	0	0	0	0	2	
Kieswetgeving 2018	0	0	0	0	0	0	0	0	0	0	0	0	0	0
<i>Kieswetgeving 2017</i>	0	0	0	0	0	0	0	0	0	0	0	0	0	
Militair strafrecht en militie 2018	0	0	0	0	0	0	0	0	0	0	0	0	0	0
<i>Militair strafrecht en militie 2017</i>	0	0	0	0	0	0	0	0	0	0	0	0	0	
Totaal 2018	2277	2059	2429	2403	2436	2436	2722	2204	2493	2785	2576	2115	28935	404
<i>Totaal 2017</i>	2155	2143	2696	2309	2377	2343	2631	2171	2416	2799	2355	2136	28531	

Enkele misdrijven in detail

	jan	feb	maa	apr	mei	jun	jul	aug	sep	okt	nov	dec	totaal	
Diefstal en afpersing														
Diefstal zonder vzo 2018	610	594	622	578	689	651	844	664	677	782	661	524	7896	-105
<i>Diefstal zonder vzo 2017</i>	569	548	821	630	674	600	754	601	707	846	685	566	8001	
Diefstal met vzo 2018	252	179	256	219	270	245	199	221	253	252	349	206	2901	-232
<i>Diefstal met vzo 2017</i>	269	217	324	262	223	202	299	312	248	258	283	236	3133	
Afpersing 2018	12	4	15	15	9	5	12	4	5	13	10	5	109	19
<i>Afpersing 2017</i>	10	8	9	7	3	5	4	10	2	15	11	6	90	
Totaal 2018	874	777	893	812	968	901	1055	889	935	1047	1020	735	10906	-318
<i>Totaal 2017</i>	848	773	1154	899	900	807	1057	923	957	1119	979	808	11224	

	jan	feb	maa	apr	mei	jun	jul	aug	sep	okt	nov	dec	totaal	
Beschadigen van eigendom														
Vandalisme 2018	165	168	184	146	161	180	142	142	147	168	155	136	1894	-499
<i>Vandalisme 2017</i>	185	214	217	253	228	171	206	188	173	223	169	166	2393	
Brandstichting en vernieling door ontploffing 2018	12	15	10	23	15	25	31	26	23	15	13	13	221	-55
<i>Brandstichting en vernieling door ontploffing 2017</i>	30	16	27	28	28	31	23	18	16	22	18	19	276	
Vernieling, onbruikbaarmaking, beschadiging 2018	1	1	1	1	0	3	4	3	2	0	0	1	17	-2
<i>Vernieling, onbruikbaarmaking, beschadiging 2017</i>	1	0	2	4	1	1	2	1	1	2	0	4	19	
Totaal 2018	178	184	195	170	176	208	177	171	172	183	168	150	2132	-556
<i>Totaal 2017</i>	216	230	246	285	257	203	231	207	190	247	187	189	2688	

	jan	feb	maa	apr	mei	jun	jul	aug	sep	okt	nov	dec	totaal	
Misdrijven tegen de lichamelijke integriteit														
Slagen en verwondingen 2018	156	152	176	165	200	183	227	157	181	174	166	179	2116	-147
<i>Slagen en verwondingen 2017</i>	168	182	207	160	203	212	213	151	204	189	200	174	2263	
Andere 2018	24	24	36	28	25	21	21	36	31	26	29	22	323	-22
<i>Andere 2017</i>	18	30	23	31	26	34	33	23	22	42	37	26	345	
Moord en doodslag 2018	4	2	2	2	1	1	1	1	2	3	2	0	21	1
Poging	4	2	1	2	1	1	0	1	2	3	2	0	19	
Voltrokken	0	0	1	0	0	0	1	0	0	0	0	0	2	
<i>Moord en doodslag 2017</i>	1	1	2	1	2	2	7	1	0	1	0	2	20	
Totaal 2018	184	178	214	195	226	205	249	194	214	203	197	201	2460	-168
<i>Totaal 2017</i>	187	213	232	192	231	248	253	175	226	232	237	202	2628	

	jan	feb	maa	apr	mei	jun	jul	aug	sep	okt	nov	dec	totaal	
Misdrijven tegen andere morele waarden en gevoelens														
Nachtlawaaai 2018	29	31	38	47	47	20	25	23	39	49	33	31	412	19
<i>Nachtlawaaai 2017</i>	42	31	42	43	29	30	24	29	25	33	26	39	393	
Belaging 2018	54	44	36	53	43	47	51	57	44	52	57	45	583	-113
<i>Belaging 2017</i>	42	50	62	32	54	53	65	84	78	82	44	50	696	
Schending van de eer 2018	10	12	15	11	10	4	7	13	13	7	8	9	119	-48
<i>Schending van de eer 2017</i>	11	15	12	9	14	24	12	15	9	17	15	14	167	
Persoonlijke levenssfeer 2018	7	6	4	5	9	6	9	5	7	9	4	7	78	-2
<i>Persoonlijke levenssfeer 2017</i>	6	4	6	6	8	3	5	5	10	12	9	6	80	
andere misd tg morele waarden en ... 2018	0	0	0	0	0	0	0	0	0	0	0	0	0	0
<i>andere misd tg morele waarden en ... 2017</i>	0	0	0	0	0	0	0	0	0	0	0	0	0	
Totaal 2018	101	93	93	118	109	79	92	99	103	118	102	92	1199	-144
<i>Totaal 2017</i>	101	101	122	92	105	110	106	133	124	145	95	109	1343	

	jan	feb	maa	apr	mei	jun	jul	aug	sep	okt	nov	dec	totaal	
Drugs														
Bezit 2018	199	174	238	349	217	247	293	152	249	375	303	183	2979	384
<i>Bezit 2017</i>	215	206	231	210	199	250	271	152	195	302	200	164	2595	
Gebruik 2018	4	9	5	2	4	5	17	0	1	9	9	5	70	21
<i>Gebruik 2017</i>	7	4	1	6	7	4	8	1	5	4	0	2	49	
In-en uitvoer 2018	0	0	0	0	0	0	0	0	0	0	0	0	0	0
<i>In-en uitvoer 2017</i>	0	0	0	0	0	0	0	0	0	0	0	0	0	
Handel 2018	32	26	25	24	16	20	18	15	29	21	18	19	263	40
<i>Handel 2017</i>	14	14	22	10	16	17	28	15	25	25	13	24	223	
Andere 2018	5	2	0	3	2	1	3	3	3	7	0	3	32	-8
<i>Andere 2017</i>	0	4	1	7	6	5	6	2	2	3	2	2	40	
Fabricatie 2018	1	2	0	0	1	3	0	2	1	6	3	4	23	4
<i>Fabricatie 2017</i>	0	1	0	2	0	0	0	4	5	4	1	2	19	
Totaal 2018	251	215	270	378	243	276	331	173	284	419	335	215	3390	445
<i>Totaal 2017</i>	236	229	257	238	229	277	316	174	232	340	219	198	2945	

1.2. Criminele figuren, - fenomenen

Vershil = verschil tot lopende maand

	jan	feb	maa	apr	mei	jun	jul	aug	sep	okt	nov	dec	totaal	
Cf Diefstal voertuigen														
Autodiefstal 2018	8	1	9	7	10	15	5	7	19	6	10	9	106	18
Autodiefstal 2017	5	8	11	6	5	9	9	6	5	8	6	10	88	
Bromfietsdiefstal 2018	18	10	4	8	9	6	14	9	7	5	5	4	99	-113
Bromfietsdiefstal 2017	7	16	9	16	17	24	11	10	16	21	20	45	212	
Carjacking 2018	0	0	1	0	0	0	0	0	0	0	0	0	1	-1
Carjacking 2017	0	0	0	0	0	0	1	0	0	1	0	0	2	
Fietsdiefstal 2018	165	177	185	201	216	234	285	235	252	314	183	103	2550	-25
Fietsdiefstal 2017	108	125	268	215	190	180	250	210	270	334	276	149	2575	
Garagediefstal 2018	1	0	0	0	0	3	2	0	0	0	0	0	6	5
Garagediefstal 2017	0	0	0	0	0	0	1	0	0	0	0	0	1	
Homejacking 2018	0	0	0	0	0	1	1	0	1	0	0	0	3	3
Homejacking 2017	0	0	0	0	0	0	0	0	0	0	0	0	0	
Motodiefstal 2018	3	0	0	1	1	4	4	4	4	3	2	2	28	-9
Motodiefstal 2017	2	0	2	3	3	4	1	1	8	2	7	4	37	
Cf Inbraken														
Woninginbraak (strikt) 2018	125	85	82	73	66	73	101	92	103	114	171	95	1180	-81
Woninginbraak (strikt) 2017	115	80	118	99	84	81	123	140	94	106	136	85	1261	
Woninginbraak (ruim) 2018	127	86	90	77	70	78	105	94	108	131	176	95	1237	-55
Woninginbraak (ruim) 2017	116	81	123	100	86	87	124	142	97	108	142	86	1292	
Inbr in bedrijf of handelszaak 2018	15	11	26	27	58	24	11	14	20	13	32	13	264	97
Inbr in bedrijf of handelszaak 2017	12	14	10	8	9	16	17	19	18	12	19	13	167	
Inbr in openbare of overheidsinstelling 2018	7	7	12	11	12	19	10	8	13	6	7	5	117	-59
Inbr in openbare of overheidsinstelling 2017	9	10	8	17	16	16	11	12	8	20	29	20	176	
Ramkraak 2018	0	0	1	0	0	0	0	0	0	1	0	1	3	1
Ramkraak 2017	0	0	0	0	1	0	1	0	0	0	0	0	2	
CF Diefstal andere														
Diefstal gewapenderhand 2018	9	1	5	8	5	5	6	5	5	6	6	7	68	11
Diefstal gewapenderhand 2017	7	6	2	5	6	4	6	9	3	2	0	7	57	
Diefstal met geweld zonder wapen 2018	37	27	39	23	27	22	41	27	34	37	46	40	400	37
Diefstal met geweld zonder wapen 2017	36	28	29	31	30	21	30	30	16	36	29	47	363	
Diefstal uit of aan voertuig 2018	77	64	96	96	92	105	63	72	88	104	117	56	1030	9
Diefstal uit of aan voertuig 2017	137	86	85	101	75	59	133	112	73	53	55	52	1021	
Sacjacking uit auto 2018	0	0	0	0	0	0	0	0	0	0	0	0	0	0
Sacjacking uit auto 2017	0	0	0	0	0	0	0	0	0	0	0	0	0	
Diefstal van wapens en explosieven 2018	0	2	0	2	3	0	3	0	0	2	1	2	15	-18
Diefstal van wapens en explosieven 2017	1	0	3	1	1	3	3	3	4	9	1	4	33	
Steaming 2018	0	0	1	0	0	1	1	0	1	0	0	0	4	1
Steaming 2017	0	0	0	0	1	1	0	1	0	0	0	0	3	
Handtasroof 2018	7	5	6	2	7	3	3	6	2	5	3	15	64	12
Handtasroof 2017	6	4	2	5	2	2	6	2	1	2	5	15	52	
Grijpdiefstal 2018	14	9	12	5	12	6	19	14	8	15	12	17	143	37
Grijpdiefstal 2017	9	6	7	8	4	6	14	6	5	5	11	25	106	
Zakkenrollerij 2018	51	54	64	43	32	42	91	40	54	40	49	53	613	55
Zakkenrollerij 2017	45	41	71	53	31	35	63	25	48	65	40	41	558	
Winkeldiefstal 2018	107	100	112	90	140	91	112	110	108	120	122	102	1314	11
Winkeldiefstal 2017	112	95	141	101	124	99	74	99	110	142	100	106	1303	
Diefstal met list 2018	4	6	4	3	5	3	6	6	4	9	3	0	53	20
Diefstal met list 2017	2	3	1	2	5	2	3	4	1	2	6	2	33	
Metaaldiefstal 2018	4	2	1	2	4	4	2	4	1	3	1	4	32	-8
Metaaldiefstal 2017	3	3	4	3	4	5	6	5	2	1	1	3	40	
Werfdiefstal 2018	6	6	8	16	8	3	6	8	7	9	3	7	87	-34
Werfdiefstal 2017	8	19	11	11	23	6	7	8	12	4	8	4	121	
Cf Intrafamiliaal geweld														
IFG: fysisch, binnen het koppel 2018	44	58	50	46	63	65	54	50	58	42	43	50	623	-25
IFG: fysisch, binnen het koppel 2017	46	50	50	57	57	54	58	42	66	62	50	56	648	
IFG: fysisch, tegen afstammelingen 2018	9	5	5	9	6	7	5	3	4	8	5	8	74	-14
IFG: fysisch, tegen afstammelingen 2017	11	3	10	3	14	9	7	9	3	5	7	7	88	
IFG: fysisch, tegen andere leden 2018	14	16	11	16	14	11	13	11	8	18	6	11	149	-26
IFG: fysisch, tegen andere leden 2017	19	15	18	8	20	17	20	12	10	10	10	16	175	

	jan	feb	maa	apr	mei	jun	jul	aug	sep	okt	nov	dec	totaal	
IFG: seksueel, binnen het koppel 2018	5	4	1	2	0	1	1	3	2	3	0	3	25	6
<i>IFG: seksueel, binnen het koppel 2017</i>	1	3	2	0	2	0	5	0	3	1	2	0	19	
IFG: seksueel, tegen afstammelingen 2018	2	1	1	0	2	0	0	1	0	1	1	0	9	5
<i>IFG: seksueel, tegen afstammelingen 2017</i>	0	1	0	0	0	1	0	0	0	0	2	0	4	
IFG: seksueel, tegen andere leden 2018	1	0	2	0	0	0	0	0	0	0	0	0	3	-4
<i>IFG: seksueel, tegen andere leden 2017</i>	0	2	0	1	1	0	1	2	0	0	0	0	7	
IFG: psychisch, binnen het koppel 2018	60	56	51	51	64	59	52	53	73	52	47	58	676	88
<i>IFG: psychisch, binnen het koppel 2017</i>	61	54	57	29	41	43	47	50	42	63	43	58	588	
IFG: psychisch, tegen afstammelingen 2018	6	7	5	4	5	4	6	2	5	6	6	4	60	23
<i>IFG: psychisch, tegen afstammelingen 2017</i>	2	1	1	1	3	5	5	1	4	3	6	5	37	
IFG: psychisch, tegen andere leden 2018	13	5	3	8	6	7	8	7	3	10	6	9	85	16
<i>IFG: psychisch, tegen andere leden 2017</i>	6	9	5	4	3	5	9	4	6	8	5	5	69	
IFG: economisch, binnen het koppel 2018	17	9	12	16	11	12	12	10	13	18	10	15	155	20
<i>IFG: economisch, binnen het koppel 2017</i>	15	13	13	8	9	11	5	10	9	20	10	12	135	
IFG: economisch, tegen afstammelingen 2018	0	1	0	2	0	5	0	0	0	1	1	1	11	6
<i>IFG: economisch, tegen afstammelingen 2017</i>	0	0	0	0	2	0	1	0	0	0	2	0	5	
IFG: economisch, tegen andere leden 2018	1	10	4	7	5	8	6	9	6	7	1	3	67	38
<i>IFG: economisch, tegen andere leden 2017</i>	4	2	2	3	4	3	1	1	0	3	3	3	29	

	jan	feb	maa	apr	mei	jun	jul	aug	sep	okt	nov	dec	totaal	
Cf Drugs														
Import/Export van cocaïne 2018	0	1	0	0	0	0	0	0	1	0	0	0	2	-4
<i>Import/Export van cocaïne 2017</i>	0	0	0	1	1	0	0	0	0	1	0	3	6	
Import/Export synthetische drugs 2018	0	0	0	0	1	0	0	1	0	0	2	0	4	0
<i>Import/Export synthetische drugs 2017</i>	0	0	0	0	0	0	0	0	1	0	0	3	4	
Productie cannabis (grote hoeveelheden) 2018	0	0	0	0	0	0	0	1	0	0	0	0	1	0
<i>Productie cannabis (grote hoeveelheden) 2017</i>	0	0	0	0	0	0	0	0	0	1	0	0	1	
Import/Export cannabis (grote hoeveelheden) 2018	0	0	0	0	0	0	0	0	0	0	0	0	0	0
<i>Import/Export cannabis (grote hoeveelheden) 2017</i>	0	0	0	0	0	0	0	0	0	0	0	0	0	

	jan	feb	maa	apr	mei	jun	jul	aug	sep	okt	nov	dec	totaal	
CF Geweld op openbare plaatsen														
Fysiek geweld openbaar vervoer 2018	5	2	4	5	2	0	4	4	4	3	3	6	42	3
<i>Fysiek geweld openbaar vervoer 2017</i>	5	8	6	3	5	3	1	2	2	1	2	1	39	
Fysiek geweld openbare weg 2018	54	54	71	67	74	80	121	70	80	94	68	70	903	-46
<i>Fysiek geweld openbare weg 2017</i>	67	60	81	74	86	94	110	62	97	66	76	76	949	
Fysiek geweld andere 2018	1	4	5	9	5	10	18	6	10	4	4	5	81	13
<i>Fysiek geweld andere 2017</i>	1	6	9	2	5	5	11	4	10	6	6	3	68	
Fysiek geweld publieke plaats 2018	20	22	34	28	34	22	27	23	32	26	31	35	334	-3
<i>Fysiek geweld publieke plaats 2017</i>	21	34	37	21	27	28	26	25	22	36	37	23	337	
Sexueel geweld openbaar vervoer 2018	0	1	1	1	0	1	0	0	1	1	0	0	6	-2
<i>Sexueel geweld openbaar vervoer 2017</i>	2	0	1	0	1	1	2	0	0	1	0	0	8	
Sexueel geweld openbare weg 2018	7	3	5	7	8	8	10	6	4	7	7	5	77	4
<i>Sexueel geweld openbare weg 2017</i>	4	8	4	4	6	5	12	6	9	14	1	0	73	
Sexueel geweld andere 2018	2	2	3	1	4	4	5	1	1	3	1	2	29	7
<i>Sexueel geweld andere 2017</i>	0	3	0	0	4	3	3	5	1	2	1	0	22	
Sexueel geweld publieke plaats 2018	6	1	10	8	7	7	12	5	8	7	10	5	86	29
<i>Sexueel geweld publieke plaats 2017</i>	3	2	10	2	4	2	8	4	4	4	10	4	57	
Psychologisch geweld openbaar vervoer 2018	3	5	3	1	3	2	1	2	3	0	2	2	27	3
<i>Psychologisch geweld openbaar vervoer 2017</i>	0	1	2	2	4	3	2	4	0	1	0	5	24	
Psychologisch geweld openbare weg 2018	33	25	37	40	50	53	53	53	40	40	29	26	479	53
<i>Psychologisch geweld openbare weg 2017</i>	23	22	45	27	37	44	39	36	46	41	42	24	426	
Psychologisch geweld andere 2018	1	2	1	2	3	5	10	9	6	4	8	3	54	-16
<i>Psychologisch geweld andere 2017</i>	2	4	6	6	7	7	6	7	5	4	8	8	70	
Psychologisch geweld publieke plaats 2018	16	16	16	27	16	18	21	16	18	11	15	18	208	-10
<i>Psychologisch geweld publieke plaats 2017</i>	12	26	19	13	20	16	13	20	22	20	23	14	218	
Diefstal met wapens openbaar vervoer 2018	0	0	0	0	0	0	0	0	0	0	0	1	1	0
<i>Diefstal met wapens openbaar vervoer 2017</i>	0	1	0	0	0	0	0	0	0	0	0	0	1	
Diefstal met wapens openbare weg 2018	3	0	2	5	3	0	1	2	0	3	1	1	21	-3
<i>Diefstal met wapens openbare weg 2017</i>	1	3	0	4	0	2	3	4	2	1	0	4	24	
Diefstal met wapens andere 2018	0	0	0	0	0	0	2	1	2	0	0	0	5	1
<i>Diefstal met wapens andere 2017</i>	2	0	0	0	2	0	0	0	0	0	0	0	4	
Diefstal met wapens publieke plaats 2018	4	1	2	3	2	3	1	0	1	0	3	4	24	7
<i>Diefstal met wapens publieke plaats 2017</i>	3	1	2	0	2	2	2	3	1	0	0	1	17	
Diefstal met geweld openbaar vervoer 2018	0	0	0	1	0	0	0	1	0	0	0	1	3	-7

	jan	feb	maa	apr	mei	jun	jul	aug	sep	okt	nov	dec	totaal	
<i>Diefstal met geweld openbaar vervoer 2017</i>	2	1	2	1	0	0	1	1	0	1	0	1	10	
Diefstal met geweld openbare weg 2018	23	14	16	8	15	15	20	13	14	12	22	20	192	25
<i>Diefstal met geweld openbare weg 2017</i>	15	14	17	16	12	7	17	7	9	12	12	29	167	
Diefstal met geweld andere 2018	1	3	1	1	1	1	1	1	6	4	3	6	29	0
<i>Diefstal met geweld andere 2017</i>	3	0	3	2	4	1	2	6	2	1	2	3	29	
Diefstal met geweld publieke plaats 2018	0	0	0	0	0	0	0	0	0	0	0	0	0	0
<i>Diefstal met geweld publieke plaats 2017</i>	0	0	0	0	0	0	0	0	0	0	0	0	0	

	jan	feb	maa	apr	mei	jun	jul	aug	sep	okt	nov	dec	totaal	
Cf Overige														
Geweld tegen beroepen van algemeen belang 2018	6	5	6	7	12	3	8	9	9	5	7	11	88	-7
<i>Geweld tegen beroepen van algemeen belang 2017</i>	7	12	10	4	10	9	5	3	6	5	6	18	95	
Groepsverkrachting 2018	0	1	1	0	1	3	5	2	0	2	1	2	18	5
<i>Groepsverkrachting 2017</i>	0	0	0	2	3	2	0	2	2	1	1	0	13	
Graffiti 2018	13	9	13	10	3	5	5	7	7	7	2	5	86	-45
<i>Graffiti 2017</i>	15	19	18	22	6	6	10	6	6	11	5	7	131	
Betaalkaartfraude 2018	13	9	5	5	5	2	3	15	14	9	9	13	102	39
<i>Betaalkaartfraude 2017</i>	1	2	11	7	4	9	6	4	5	5	5	4	63	
Beschadiging auto 2018	73	71	80	70	77	88	64	71	78	78	71	66	887	-222
<i>Beschadiging auto 2017</i>	73	93	105	132	97	77	100	104	82	101	72	73	1109	
Steekpartij 2018	2	2	4	1	4	2	0	1	3	5	3	0	27	9
<i>Steekpartij 2017</i>	3	3	0	1	2	2	0	1	1	2	1	2	18	
Handel/productie vuurwapen 2018	0	0	0	0	1	0	0	1	2	2	2	1	9	7
<i>Handel/productie vuurwapen 2017</i>	0	0	1	0	0	0	0	0	1	0	0	0	2	
Handel/productie niet vuurwapen 2018	0	0	0	2	0	1	0	0	3	0	0	0	6	5
<i>Handel/productie niet vuurwapen 2017</i>	0	0	0	0	0	0	0	0	0	1	0	0	1	
Mensensmokkel 2018	2	2	1	1	0	0	0	5	0	0	0	0	11	-15
<i>Mensensmokkel 2017</i>	5	2	1	1	1	1	2	5	2	3	2	1	26	
Mensenhandel (economisch) 2018	0	2	0	0	0	0	0	0	1	0	0	1	4	1
<i>Mensenhandel (economisch) 2017</i>	0	0	1	0	1	1	0	0	0	0	0	0	3	
Mensenhandel (sexueel) 2018	2	1	0	3	0	1	0	0	3	0	1	0	11	5
<i>Mensenhandel (sexueel) 2017</i>	0	2	0	0	3	0	0	0	0	0	0	1	6	
Nepagenten 2018	0	1	0	0	0	0	2	1	0	4	0	0	8	6
<i>Nepagenten 2017</i>	2	0	0	0	0	0	0	0	0	0	0	0	2	
Fraude Afvalbeheer 2018	19	12	19	31	19	8	12	16	26	10	10	9	191	-84
<i>Fraude Afvalbeheer 2017</i>	25	33	21	14	27	27	18	26	23	29	14	18	275	

1.3. Niet-misdrijven

Verschil = verschil tot lopende maand

	jan	feb	maa	apr	mei	jun	jul	aug	sep	okt	nov	dec	totaal	
Ziekte / overlijden / vermist														
Zelfmoord 2018	10	7	17	11	8	12	4	13	6	9	11	6	114	-31
<i>Zelfmoord 2017</i>	14	14	15	17	7	10	11	8	13	8	10	18	145	
Ziek persoon 2018	74	75	50	62	67	71	62	80	63	90	68	56	818	-7
<i>Ziek persoon 2017</i>	71	58	56	72	89	59	66	69	59	75	73	78	825	
Verdacht overlijden 2018	7	11	6	4	9	10	4	2	11	7	7	6	84	17
<i>Verdacht overlijden 2017</i>	7	6	10	0	5	4	5	4	9	9	5	3	67	
Natuurlijk overlijden 2018	13	10	7	2	8	7	6	5	6	11	9	5	89	3
<i>Natuurlijk overlijden 2017</i>	7	4	11	10	3	6	3	7	7	9	7	12	86	
Vermist persoon (verdwijning) 2018	0	0	0	0	0	0	0	0	0	0	0	0	0	0
<i>Vermist persoon (verdwijning) 2017</i>	0	0	0	0	0	0	0	0	0	0	0	0	0	
Ongeval (exclusief verkeer) 2018	6	14	7	7	9	7	11	6	3	3	6	9	88	-16
<i>Ongeval (exclusief verkeer) 2017</i>	13	9	13	7	12	7	6	6	9	10	8	4	104	
Persoon met geheugenverlies 2018	0	0	0	1	0	0	0	0	0	0	1	0	2	2
<i>Persoon met geheugenverlies 2017</i>	0	0	0	0	0	0	0	0	0	0	0	0	0	
Andere 2018	0	1	0	0	0	0	0	0	0	0	0	0	1	1
<i>Andere 2017</i>	0	0	0	0	0	0	0	0	0	0	0	0	0	
Totaal 2018	153	154	107	117	128	133	116	125	113	157	124	114	1541	-154
<i>Totaal 2017</i>	140	122	147	153	155	134	137	127	136	152	144	148	1695	

	jan	feb	maa	apr	mei	jun	jul	aug	sep	okt	nov	dec	totaal	
Oproepen														
Alarm 2018	1	2	0	3	1	0	3	1	0	0	1	0	12	-10
<i>Alarm 2017</i>	2	1	1	1	1	1	3	3	3	2	0	4	22	
Oproepen 2018	8	0	6	9	5	8	7	15	7	4	11	3	83	-58
<i>Oproepen 2017</i>	16	14	13	16	11	17	13	10	8	9	7	7	141	
Totaal 2018	9	2	6	12	6	8	10	16	7	4	12	3	95	-68
<i>Totaal 2017</i>	18	15	14	17	12	18	16	13	11	11	7	11	163	

	jan	feb	maa	apr	mei	jun	jul	aug	sep	okt	nov	dec	totaal	
Sociale problemen														
Familiale twist, onenigheid 2018	55	70	63	51	55	31	46	47	44	40	55	35	592	-78
<i>Familiale twist, onenigheid 2017</i>	60	51	49	53	61	44	79	42	54	56	50	71	670	
Twist, onenigheid (geen slagen) 2018	22	33	35	33	32	38	32	38	35	45	20	21	384	-118
<i>Twist, onenigheid (geen slagen) 2017</i>	37	47	47	39	48	52	53	41	35	37	35	31	502	
Burgelijke zaak 2018	17	19	12	15	27	15	19	13	12	10	6	4	169	-35
<i>Burgelijke zaak 2017</i>	14	24	13	19	20	22	22	15	14	17	9	15	204	
Jeugdbescherming 2018	53	57	65	38	70	76	51	62	77	76	52	45	722	41
<i>Jeugdbescherming 2017</i>	46	38	56	43	64	99	48	31	63	73	69	51	681	
Verlaten echtelijke woonst 2018	5	4	12	5	4	5	9	6	6	8	5	4	73	-15
<i>Verlaten echtelijke woonst 2017</i>	12	6	4	9	7	5	11	3	7	9	9	6	88	
Diefstal tussen echtgenoten, afstammelingen en bloedverwanten in opgaande lijn 2018	0	0	0	1	0	0	1	0	0	0	0	0	2	1
<i>Diefstal tussen echtgenoten, afstammelingen en bloedverwanten in opgaande lijn 2017</i>	0	0	1	0	0	0	0	0	0	0	0	0	1	
Andere 2018	37	20	49	35	27	32	36	17	24	32	23	35	367	54
<i>Andere 2017</i>	24	19	28	26	22	28	25	18	35	33	35	20	313	
Totaal 2018	189	203	236	178	215	197	194	183	198	211	161	144	2309	-150
<i>Totaal 2017</i>	193	185	198	189	222	250	238	150	208	225	207	194	2459	

	jan	feb	maa	apr	mei	jun	jul	aug	sep	okt	nov	dec	totaal	
Rampen														
Gaslek 2018	0	1	1	0	0	2	0	0	0	0	0	0	4	1
Gaslek 2017	1	1	0	0	0	0	0	0	1	0	0	0	3	
Instorting 2018	0	0	0	0	0	0	0	0	0	0	0	0	0	-3
Instorting 2017	0	0	0	1	1	0	0	0	0	0	0	1	3	
Inzakking 2018	0	0	0	0	0	0	0	0	0	0	0	0	0	0
Inzakking 2017	0	0	0	0	0	0	0	0	0	0	0	0	0	
Natuurramp 2018	0	0	0	0	0	0	0	0	0	0	0	0	0	-1
Natuurramp 2017	0	0	1	0	0	0	0	0	0	0	0	0	1	
Overstroming 2018	0	0	0	0	0	0	0	0	0	0	0	0	0	0
Overstroming 2017	0	0	0	0	0	0	0	0	0	0	0	0	0	
Stormschade 2018	7	0	0	0	0	0	0	1	0	0	1	4	13	-1
Stormschade 2017	0	8	1	0	0	2	0	0	0	0	0	3	14	
Wateroverlast 2018	0	1	0	0	0	0	0	0	0	0	0	0	1	0
Wateroverlast 2017	0	0	0	0	0	0	0	0	0	0	0	1	1	
Waterschade 2018	1	0	5	1	0	0	0	1	1	0	0	0	9	-2
Waterschade 2017	5	1	0	1	0	1	2	0	0	0	0	1	11	
Andere 2018	0	2	0	0	3	1	0	0	0	0	1	1	8	3
Andere 2017	0	0	1	1	0	0	0	1	0	0	2	0	5	
Totaal 2018	8	4	6	1	3	3	0	2	1	0	2	5	35	-3
Totaal 2017	6	10	3	3	1	3	2	1	1	0	2	6	38	

	jan	feb	maa	apr	mei	jun	jul	aug	sep	okt	nov	dec	totaal	
Openbare orde														
Betoging 2018	0	0	0	0	0	0	0	0	0	0	0	0	0	-3
Betoging 2017	0	0	0	0	0	0	0	0	0	0	3	0	3	
Verstoring 2018	37	33	37	43	39	50	83	35	48	45	59	47	556	85
Verstoring 2017	34	37	27	43	29	38	80	20	45	40	37	41	471	
Andere 2018	7	6	7	8	1	6	7	2	3	4	7	12	70	4
Andere 2017	2	10	5	4	5	7	5	0	7	7	4	10	66	
Totaal 2018	44	39	44	51	40	56	90	37	51	49	66	59	626	86
Totaal 2017	36	47	32	47	34	45	85	20	52	47	44	51	540	

	jan	feb	maa	apr	mei	jun	jul	aug	sep	okt	nov	dec	totaal	
Verdachte handelingen														
Totaal 2018	21	23	32	29	12	18	22	15	22	22	23	22	261	-8
Totaal 2017	21	15	29	27	19	18	35	19	22	19	16	29	269	

	jan	feb	maa	apr	mei	jun	jul	aug	sep	okt	nov	dec	totaal	
Gevonden voorwerpen														
Bank- en kredietkaart 2018	1	2	7	3	2	0	5	1	0	1	2	2	26	-20
Bank- en kredietkaart 2017	6	2	4	5	6	4	4	3	2	5	4	1	46	
Cheque, overschrijving 2018	0	0	0	0	0	0	0	0	0	0	0	0	0	0
Cheque, overschrijving 2017	0	0	0	0	0	0	0	0	0	0	0	0	0	
Identiteitsdocument 2018	15	20	26	33	32	25	52	25	26	42	22	8	326	7
Identiteitsdocument 2017	18	39	26	23	28	31	43	26	22	20	16	27	319	
Nummerplaat 2018	1	1	0	1	0	0	0	0	0	0	0	0	3	-5
Nummerplaat 2017	2	1	0	0	0	2	0	0	0	0	2	1	8	
Rijbewijs 2018	2	0	1	4	1	1	5	0	0	1	0	0	15	2
Rijbewijs 2017	1	3	0	0	3	1	0	1	1	2	0	1	13	
Wapen 2018	3	4	1	3	1	2	1	0	2	2	1	2	22	7
Wapen 2017	1	1	3	1	1	2	0	3	0	2	1	0	15	
Andere 2018	50	51	53	44	49	38	48	34	31	38	38	32	506	-219
Andere 2017	47	40	59	58	57	58	117	52	66	72	56	43	725	
Totaal 2018	72	78	88	88	85	66	111	60	59	84	63	44	898	-228
Totaal 2017	75	86	92	87	95	98	164	85	91	101	79	73	1126	

	jan	feb	maa	apr	mei	jun	jul	aug	sep	okt	nov	dec	totaal	
Verloren voorwerpen														
Totaal 2018	629	552	613	667	673	620	569	497	532	604	521	476	6953	-347
Totaal 2017	544	548	614	576	599	672	681	654	622	626	605	559	7300	

1.4. Gemeentelijke administratieve sancties

Verschil = verschil tot lopende maand

	jan	feb	maa	apr	mei	jun	jul	aug	sep	okt	nov	dec	totaal	
1. Politieverordening op particuliere hulpverlening bij onheil														
Niet melden 2018	0	0	0	0	0	0	0	0	0	0	0	0	0	0
<i>Niet melden 2017</i>	0	0	0	0	0	0	0	0	0	0	0	0	0	0
Geen bijstand verlenen 2018	0	0	0	0	0	0	0	0	0	0	0	0	0	0
<i>Geen bijstand verlenen 2017</i>	0	0	0	0	0	0	0	0	0	0	0	0	0	0
Andere 2018	0	0	0	0	0	0	0	0	0	0	0	0	0	0
<i>Andere 2017</i>	0	0	0	0	0	0	0	0	0	0	0	0	0	0
Totaal 2018	0	0	0	0	0	0	0	0	0	0	0	0	0	0
<i>Totaal 2017</i>	0	0	0	0	0	0	0	0	0	0	0	0	0	0
2. Politieverordening op sluitingsuur drankgelegenheden														
2018	4	3	9	5	1	3	1	1	0	0	1	1	29	10
<i>2017</i>	0	1	0	0	1	6	3	0	0	0	3	5	19	
3. Politieverordening hengelsport														
Algemene bepalingen (alle vijvers) 2018	0	0	0	2	0	0	2	0	3	0	0	0	7	-1
<i>Algemene bepalingen (alle vijvers) 2017</i>	0	0	0	1	0	1	2	3	1	0	0	0	8	
Bijzondere bepalingen (specifieke vijvers) 2018	1	1	0	1	0	1	1	1	0	0	0	0	6	0
<i>Bijzondere bepalingen (specifieke vijvers) 2017</i>	0	0	0	1	0	2	0	1	1	1	0	0	6	
Totaal 2018	1	1	0	3	0	1	3	1	3	0	0	0	13	-1
<i>Totaal 2017</i>	0	0	0	2	0	3	2	4	2	1	0	0	14	
4. Politieverordening private ingebruikneming openbare weg														
Vergunning 2018	1	7	8	6	26	28	23	10	8	4	8	5	134	80
<i>Vergunning 2017</i>	2	4	2	0	6	6	2	5	9	12	5	1	54	
Andere 2018	3	0	1	3	9	7	5	1	3	1	5	1	39	30
<i>Andere 2017</i>	2	1	0	0	1	1	1	1	0	2	0	0	9	
Totaal 2018	4	7	9	9	35	35	28	11	11	5	13	6	173	110
<i>Totaal 2017</i>	4	5	2	0	7	7	3	6	9	14	5	1	63	
5. Politieverordening uitvoering werken														
Voorzorgs-, veiligheidsmaatregelen & vergunningen 2018	2	2	6	9	21	31	33	9	5	5	18	3	144	101
<i>Voorzorgs-, veiligheidsmaatregelen & vergunningen 2017</i>	1	1	3	2	5	3	0	0	5	14	7	2	43	
Hinder & beschadigingen 2018	1	0	3	2	6	9	9	0	1	2	5	0	38	27
<i>Hinder & beschadigingen 2017</i>	0	1	1	0	2	1	0	0	0	2	4	0	11	
Totaal 2018	3	2	9	11	27	40	42	9	6	7	23	3	182	128
<i>Totaal 2017</i>	1	2	4	2	7	4	0	0	5	16	11	2	54	
6. Politieverordening op reinheid en gezondheid in gemeente														
Veiligheid en reinheid op openbare weg & plaats 2018	86	119	194	158	97	86	904	87	132	193	173	79	2308	50
<i>Veiligheid en reinheid op openbare weg & plaats 2017</i>	100	163	260	96	72	75	946	45	133	191	124	53	2258	
Afwezigheid huisnr's, straatnaamborden, verkeersborden aan gevels 2018	0	0	0	0	0	0	0	0	0	0	0	0	0	-4
<i>Afwezigheid huisnr's, straatnaamborden, verkeersborden aan gevels 2017</i>	0	0	0	0	1	1	0	0	0	2	0	0	4	
Verfraaiing woning en percelen 2018	0	0	0	0	0	1	3	0	0	0	0	2	6	6
<i>Verfraaiing woning en percelen 2017</i>	0	0	0	0	0	0	0	0	0	0	0	0	0	
Gezondheidsmaatregelen mbt woning 2018	0	0	0	0	0	0	0	0	0	0	0	0	0	0
<i>Gezondheidsmaatregelen mbt woning 2017</i>	0	0	0	0	0	0	0	0	0	0	0	0	0	
Niet verzekeren van goede waterafloop (grachten) 2018	0	0	0	0	0	0	0	0	0	0	0	0	0	0
<i>Niet verzekeren van goede waterafloop (grachten) 2017</i>	0	0	0	0	0	0	0	0	0	0	0	0	0	
Niet onderhouden beplanting op private gronden 2018	0	0	0	0	0	0	0	0	0	0	0	0	0	0
<i>Niet onderhouden beplanting op private gronden 2017</i>	0	0	0	0	0	0	0	0	0	0	0	0	0	
Reglementering inzake gras-, bloemperken en parken 2018	14	3	34	18	19	25	8	2	2	0	6	11	142	-97
<i>Reglementering inzake gras-, bloemperken en parken 2017</i>	12	19	30	13	4	37	9	6	6	11	12	80	239	
Totaal 2018	100	122	228	176	116	112	915	89	134	193	179	92	2456	-45
<i>Totaal 2017</i>	112	182	290	109	77	113	955	51	139	204	136	133	2501	
7. Politieverordening op openbare rust en veiligheid														
Bijeenkomsten in open lucht 2018	2	0	1	0	1	0	1	0	0	1	0	1	7	5
<i>Bijeenkomsten in open lucht 2017</i>	0	2	0	0	0	0	0	0	0	0	0	0	2	
Bijeenkomsten niet in open lucht 2018	0	0	2	0	0	0	0	0	0	1	0	0	3	3
<i>Bijeenkomsten niet in open lucht 2017</i>	0	0	0	0	0	0	0	0	0	0	0	0	0	
Collecten 2018	0	0	0	0	0	0	0	0	0	0	0	0	0	0
<i>Collecten 2017</i>	0	0	0	0	0	0	0	0	0	0	0	0	0	
Bestrijding van geluidshinder 2018	32	37	43	59	63	39	42	31	49	72	39	33	539	-14
<i>Bestrijding van geluidshinder 2017</i>	42	49	61	51	47	43	37	34	41	45	38	65	553	
Straatmuzikanten 2018	0	0	2	0	0	1	0	0	1	0	0	0	4	3
<i>Straatmuzikanten 2017</i>	0	0	0	0	0	1	0	0	0	0	0	0	1	
Dieren 2018	3	6	4	8	8	8	15	2	13	4	6	4	81	41
<i>Dieren 2017</i>	4	1	5	2	3	2	5	5	7	2	3	1	40	
Vuurwerk 2018	2	0	0	0	2	0	1	0	0	3	3	8	19	10
<i>Vuurwerk 2017</i>	4	0	0	0	0	0	0	0	0	0	0	5	9	

	jan	feb	maa	apr	mei	jun	jul	aug	sep	okt	nov	dec	totaal	
Veiligheid op openbare weg 2018	0	0	0	0	0	0	0	0	0	0	1	1	2	-1
<i>Veiligheid op openbare weg 2017</i>	0	0	0	0	1	0	2	0	0	0	0	0	3	
Bedrieglijk beroep op hulpdiensten 2018	2	0	1	1	0	2	1	1	1	2	0	0	11	-2
<i>Bedrieglijk beroep op hulpdiensten 2017</i>	2	0	1	2	3	0	0	0	0	1	1	3	13	
Publiek toegankelijke plaatsen 2018	19	9	16	10	13	19	12	8	27	10	21	5	169	35
<i>Publiek toegankelijke plaatsen 2017</i>	14	10	14	13	7	6	3	2	12	22	14	17	134	
Verbod tot plaatsen van ,verwijderen van,innemen van... 2018	0	0	0	0	0	0	0	0	0	0	0	0	0	0
<i>Verbod tot plaatsen van ,verwijderen van,innemen van... 2017</i>	0	0	0	0	0	0	0	0	0	0	0	0	0	
Beschadigingen & achterlaten materialen openbare weg 2018	16	22	27	35	29	22	27	26	14	21	17	25	281	-114
<i>Beschadigingen & achterlaten materialen openbare weg 2017</i>	41	37	43	33	30	33	37	29	29	30	22	31	395	
Totaal 2018	76	74	96	113	116	91	99	68	105	114	87	77	1116	-34
<i>Totaal 2017</i>	<i>107</i>	<i>99</i>	<i>124</i>	<i>101</i>	<i>91</i>	<i>85</i>	<i>84</i>	<i>70</i>	<i>89</i>	<i>100</i>	<i>78</i>	<i>122</i>	<i>1150</i>	
8. Ophalen van huisvuil														
Grof huisvuil 2018	0	0	0	0	0	0	0	0	0	0	0	0	0	0
<i>Grof huisvuil 2017</i>	0	0	0	0	0	0	0	0	0	0	0	0	0	
Huisvuil 2018	0	0	0	0	0	0	0	0	0	0	0	0	0	0
<i>Huisvuil 2017</i>	0	0	0	0	0	0	0	0	0	0	0	0	0	
Andere afvalstoffen 2018	0	0	0	0	0	0	0	0	0	0	0	0	0	0
<i>Andere afvalstoffen 2017</i>	0	0	0	0	0	0	0	0	0	0	0	0	0	
Andere 2018	0	0	0	0	0	0	0	0	0	0	0	0	0	0
<i>Andere 2017</i>	0	0	0	0	0	0	0	0	0	0	0	0	0	
Totaal 2018	0	0	0	0	0	0	0	0	0	0	0	0	0	0
<i>Totaal 2017</i>	<i>0</i>	<i>0</i>	<i>0</i>	<i>0</i>	<i>0</i>	<i>0</i>	<i>0</i>	<i>0</i>	<i>0</i>	<i>0</i>	<i>0</i>	<i>0</i>	<i>0</i>	
9. Markten														
Verbodsbepalingen inrichting,opstelling,houden & exploitatie 2018	0	0	0	0	0	0	0	0	0	0	0	0	0	-2
<i>Verbodsbepalingen inrichting,opstelling,houden & exploitatie 2017</i>	0	0	0	0	0	1	0	1	0	0	0	0	2	
Reinheid 2018	0	0	0	0	0	0	0	0	0	0	0	0	0	0
<i>Reinheid 2017</i>	0	0	0	0	0	0	0	0	0	0	0	0	0	
Belemmering 2018	0	0	0	0	0	0	0	0	0	0	0	0	0	0
<i>Belemmering 2017</i>	0	0	0	0	0	0	0	0	0	0	0	0	0	
Totaal 2018	0	0	0	0	0	0	0	0	0	0	0	0	0	-2
<i>Totaal 2017</i>	<i>0</i>	<i>0</i>	<i>0</i>	<i>0</i>	<i>0</i>	<i>1</i>	<i>0</i>	<i>1</i>	<i>0</i>	<i>0</i>	<i>0</i>	<i>0</i>	<i>2</i>	
10. Sport- en recreatie														
Toegangs- ,betredings-, plaatsings-,beschadigingsverbod & verbod bep.activiteiten 2018	0	0	0	0	3	0	1	1	0	0	0	1	6	3
<i>Toegangs- ,betredings-, plaatsings-,beschadigingsverbod & verbod bep.activiteiten 2017</i>	0	2	0	0	0	0	0	1	0	0	0	0	3	
Vis-, zwem-,zeil & ,surfverbod 2018	0	0	0	0	1	0	9	27	4	0	0	0	41	34
<i>Vis-, zwem-,zeil & ,surfverbod 2017</i>	0	0	0	0	0	2	5	0	0	0	0	0	7	
Gevaarlijk & storend gedrag 2018	2	0	0	1	1	1	5	3	0	0	0	0	13	-5
<i>Gevaarlijk & storend gedrag 2017</i>	5	5	2	1	1	3	1	0	0	0	0	0	18	
Andere 2018	0	0	0	0	2	2	5	7	0	0	0	0	16	16
<i>Andere 2017</i>	0	0	0	0	0	0	0	0	0	0	0	0	0	
Totaal 2018	2	0	0	1	7	3	20	38	4	0	0	1	76	48
<i>Totaal 2017</i>	<i>5</i>	<i>7</i>	<i>2</i>	<i>1</i>	<i>1</i>	<i>5</i>	<i>6</i>	<i>1</i>	<i>0</i>	<i>0</i>	<i>0</i>	<i>0</i>	<i>28</i>	
11. Aanplakkingen & opschriften														
2018	2	1	5	4	5	4	1	0	1	2	0	0	25	-8
2017	0	0	4	7	0	2	9	1	4	4	1	1	33	
12. Sleutelkoker														
2018	0	0	0	0	0	0	0	0	0	0	0	0	0	0
2017	0	0	0	0	0	0	0	0	0	0	0	0	0	
13. Begraafplaatsen & lijkbezorging														
2018	0	0	0	0	0	0	0	0	0	0	0	0	0	0
2017	0	0	0	0	0	0	0	0	0	0	0	0	0	
14. Parkeren														
2018	0	0	0	0	0	0	0	0	0	0	0	0	0	0
2017	0	0	0	0	0	0	0	0	0	0	0	0	0	
15. Politieverordening binnenwateren														
2018	0	0	0	0	0	0	0	0	0	0	1	0	1	1
2017	0	0	0	0	0	0	0	0	0	0	0	0	0	
16. Verplichte aangifte dienstpersoneel														
2018	0	0	0	0	5	1	0	0	0	0	0	1	7	7
2017	0	0	0	0	0	0	0	0	0	0	0	0	0	
17. Ronde van frankrijk														
2018	0	0	0	0	0	0	0	0	0	0	0	0	0	-1
2017	0	0	0	0	0	0	0	0	1	0	0	0	1	
18. Nachtwinkels en private bureaus telecommunicatie														
2018	2	2	0	0	0	0	1	0	0	0	0	0	5	-14

	jan	feb	maa	apr	mei	jun	jul	aug	sep	okt	nov	dec	totaal	
2017	1	0	0	1	0	3	0	2	5	1	4	2	19	
19. Barbecues openbaar domein														
2018	0	0	3	3	6	4	1	2	0	0	0	0	19	2
2017	0	0	0	2	10	2	0	0	3	0	0	0	17	
20. Vermelding huurprijzen														
2018	0	0	0	0	0	1	0	1	0	0	0	0	2	2
2017	0	0	0	0	0	0	0	0	0	0	0	0	0	
21. Lokaal politiereglement - niet gespecificeerd														
2018	0	0	0	0	0	0	0	0	0	0	0	0	0	0
2017	0	0	0	0	0	0	0	0	0	0	0	0	0	
22. Gentse feesten														
2018	0	0	0	0	0	0	16	0	0	0	0	0	16	15
2017	0	0	0	0	0	0	1	0	0	0	0	0	1	
23. Ophalen van huishoudelijk afvalstoffen														
Ophalen huisvuil 2018	0	0	0	0	0	1	0	0	3	0	0	0	4	1
Ophalen huisvuil 2017	0	0	0	0	0	0	0	2	0	0	0	1	3	
Inzameling restafval 2018	0	0	2	0	0	0	0	0	0	0	0	0	2	2
Inzameling restafval 2017	0	0	0	0	0	0	0	0	0	0	0	0	0	
Inzameling gft-afval 2018	0	0	0	0	0	0	0	0	0	0	0	0	0	0
Inzameling gft-afval 2017	0	0	0	0	0	0	0	0	0	0	0	0	0	
Inzameling pmd-afval 2018	0	0	0	0	0	0	0	0	0	0	0	0	0	0
Inzameling pmd-afval 2017	0	0	0	0	0	0	0	0	0	0	0	0	0	
Inzameling papier/karton 2018	0	0	0	0	0	0	0	0	0	0	0	0	0	0
Inzameling papier/karton 2017	0	0	0	0	0	0	0	0	0	0	0	0	0	
Inzameling glas 2018	0	0	0	0	0	0	0	0	0	0	0	0	0	0
Inzameling glas 2017	0	0	0	0	0	0	0	0	0	0	0	0	0	
Inzameling grofvuil 2018	0	0	0	0	0	0	0	0	0	0	0	0	0	0
Inzameling grofvuil 2017	0	0	0	0	0	0	0	0	0	0	0	0	0	
Uitzonderingsgeval - appartementsgebouwen 2018	0	0	0	0	0	0	0	0	0	0	0	0	0	0
Uitzonderingsgeval - appartementsgebouwen 2017	0	0	0	0	0	0	0	0	0	0	0	0	0	
Totaal 2018	0	0	2	0	0	1	0	0	3	0	0	0	6	3
Totaal 2017	0	0	0	0	0	0	0	2	0	0	0	1	3	
24. Verboden gelaat bedekken														
2018	0	0	0	0	0	0	0	0	0	0	0	0	0	0
2017	0	0	0	0	0	0	0	0	0	0	0	0	0	
25. Camerabewaking														
Geen aangifte in voor publiek toegankelijk besloten plaats (banken, winkels,...) 2018	0	0	0	0	0	0	0	0	0	0	0	0	0	0
Geen aangifte in voor publiek toegankelijk besloten plaats (banken, winkels,...) 2017	0	0	0	0	0	0	0	0	0	0	0	0	0	
Geen aangifte in voor publiek niet-toegankelijk besloten plaats (kantoor, dokterscabinet,...) 2018	0	0	0	0	0	0	0	0	0	0	0	0	0	0
Geen aangifte in voor publiek niet-toegankelijk besloten plaats (kantoor, dokterscabinet,...) 2017	0	0	0	0	0	0	0	0	0	0	0	0	0	
Totaal 2018	0	0	0	0	0	0	0	0	0	0	0	0	0	0
Totaal 2017	0	0	0	0	0	0	0	0	0	0	0	0	0	
26. Bedelarij														
2018	5	0	3	3	3	2	4	3	3	1	1	2	30	-14
2017	12	4	4	1	5	4	3	1	6	0	3	1	44	
27. Taxidiensten														
2018	0	0	0	0	0	0	1	0	0	0	2	0	3	-14
2017	0	13	1	1	2	0	0	0	0	0	0	0	17	
28. Rondreizende woonwagens en schepen														
2018	0	0	0	0	0	0	0	0	0	0	0	0	0	0
2017	0	0	0	0	0	0	0	0	0	0	0	0	0	
29. Feitelijkeheden/lichte geweldadene/opzettelijke slagen														
2018	4	4	4	2	2	1	2	2	2	3	1	2	29	-4
2017	1	3	2	2	3	3	8	4	2	1	4	0	33	
30. Gewone diefstal														
2018	0	0	0	0	0	0	0	0	0	0	0	0	0	-25
2017	8	12	5	0	0	0	0	0	0	0	0	0	25	
31. Vlaamse codex ruimtelijke ordening														
2018	0	0	0	0	0	0	0	0	0	0	0	0	0	0
2017	0	0	0	0	0	0	0	0	0	0	0	0	0	
32. Rondvaarten op lieve														
2018	0	0	0	0	0	0	0	0	0	0	0	0	0	0
2017	0	0	0	0	0	0	0	0	0	0	0	0	0	
33. Mensenhandel:inbreuk wooncode en kamerdecreet														
2018	0	0	0	0	0	0	0	0	0	0	0	0	0	0

	jan	feb	maa	apr	mei	jun	jul	aug	sep	okt	nov	dec	totaal		
2017	0	0	0	0	0	0	0	0	0	0	0	0	0	0	
34. Oplichting ocmw (kb 31/5/1933)															
2018	0	0	0	0	0	0	0	0	0	0	0	0	0	0	0
2017	0	0	0	0	0	0	0	0	0	0	0	0	0	0	0
35. Portiers aan gentse horeca															
2018	0	0	2	0	0	0	0	0	0	0	0	0	2	-2	
2017	1	1	0	0	1	0	0	0	0	0	0	1	4		
36. Inbreuken wettelijk samenwonen															
2018	0	0	0	0	0	0	0	0	0	0	0	0	0	0	
2017	0	0	0	0	0	0	0	0	0	0	0	0	0	0	
37. Overpoortstraat															
2018	6	6	82	21	4	8	1	0	14	34	19	1	196	67	
2017	2	6	1	9	2	7	0	0	2	51	35	14	129		
38. Kansspelen															
2018	1	0	0	0	0	0	0	0	0	0	0	0	1	-8	
2017	0	0	0	0	0	6	1	0	0	2	0	0	9		
39. Verzekeringen															
2018	1	4	2	0	0	1	0	0	0	0	0	0	8	4	
2017	0	1	0	0	0	3	0	0	0	0	0	0	4		
40. Hygiëne, roken en alcohol															
2018	1	1	0	0	0	0	0	1	0	0	0	0	3	-12	
2017	2	1	0	1	0	1	4	1	2	2	0	1	15		
41. Sociale wetgeving															
2018	0	0	1	0	0	0	0	0	0	0	0	0	1	1	
2017	0	0	0	0	0	0	0	0	0	0	0	0	0	0	
42. Economische wetgeving en beroepsverbod															
2018	4	4	6	0	0	1	0	0	0	0	0	0	15	0	
2017	1	1	0	0	0	4	0	0	3	3	0	3	15		
43. Fiscale wetgeving															
2018	0	0	0	0	0	0	0	0	0	0	0	0	0	-8	
2017	0	0	0	1	0	4	0	0	0	1	1	1	8		
44. Voetbalwetgeving															
2018	0	0	0	0	0	0	0	0	0	0	0	0	0	-6	
2017	2	1	2	0	0	0	0	1	0	0	0	0	6		
45. Winkeldiefstal															
2018	15	11	12	15	13	9	15	11	9	9	18	7	144	60	
2017	0	2	9	6	8	9	4	4	8	11	12	11	84		
Totaal GAS															
Alle GAS inbreuken 2018	243	246	474	366	341	320	1231	240	296	384	367	203	4711	359	
Alle GAS inbreuken 2017	259	342	453	248	215	272	1124	149	280	415	293	302	4352		

Enkele GAS-categorieën in detail

Vershil = verschil tot lopende maand

	jan	feb	maa	apr	mei	jun	jul	aug	sep	okt	nov	dec	totaal	
6. Politieverordening op reinheid en gezondheid in gemeente														
6.1. VEILIGHEID EN REINHEID OP OPENBARE WEG & PLAATS														
Sluikstorten : op openb.weg vrwrp,stoffen of materialen werpen,neerleggen,achterlaten 2018	41	41	58	27	58	29	42	61	62	64	37	37	557	222
<i>Sluikstorten : op openb.weg vrwrp,stoffen of materialen werpen,neerleggen,achterlaten 2017</i>	0	0	7	19	40	29	28	27	82	43	48	12	335	
sluikstorten particulier(en) : Artikel 1.1° 2018	0	0	0	0	0	0	0	0	0	0	0	0	0	-69
<i>sluikstorten particulier(en) : Artikel 1.1° 2017</i>	35	19	15	0	0	0	0	0	0	0	0	0	69	
bedrijfsafval : Artikel 1.2° 2018	0	2	0	0	0	0	2	0	0	0	3	2	9	4
<i>bedrijfsafval : Artikel 1.2° 2017</i>	0	1	0	0	0	0	1	1	1	0	1	0	5	
Hondepoep : geen recipiënt. 2018	0	0	0	0	0	1	2	2	1	0	1	0	7	0
<i>Hondepoep : geen recipiënt. 2017</i>	0	0	0	1	0	1	0	2	1	2	0	0	7	
Niet rein houden openb.weg,gelijkgrondse berm,straatgeveltuintjes dr gebruiker onroerend goed 2018	1	0	0	0	0	0	0	0	0	0	0	0	1	1
<i>Niet rein houden openb.weg,gelijkgrondse berm,straatgeveltuintjes dr gebruiker onroerend goed 2017</i>	0	0	0	0	0	0	0	0	0	0	0	0	0	
Niet sneeuw- en ijsvrij maken trottoir,verkeersvrije straten 2018	0	0	0	0	0	0	0	0	0	0	0	0	0	0
<i>Niet sneeuw- en ijsvrij maken trottoir,verkeersvrije straten 2017</i>	0	0	0	0	0	0	0	0	0	0	0	0	0	
Niet verwijderen uitgestrooid zand na bestratingswerken binnen 15d 2018	0	0	0	0	0	0	0	0	0	0	0	0	0	0
<i>Niet verwijderen uitgestrooid zand na bestratingswerken binnen 15d 2017</i>	0	0	0	0	0	0	0	0	0	0	0	0	0	
Wildplassen 2018	43	76	134	131	39	56	858	24	50	129	132	40	1712	-124
<i>Wildplassen 2017</i>	65	142	234	76	32	44	917	15	49	146	75	41	1836	
uitbaters vaste of mobiele verkooppunten eetwaren of dranken 2018	0	0	2	0	0	0	0	0	19	0	0	0	21	20
<i>uitbaters vaste of mobiele verkooppunten eetwaren of dranken 2017</i>	0	0	1	0	0	0	0	0	0	0	0	0	1	
uitdelen van stalen van gebruiks- of veruiksproducten 2018	0	0	0	0	0	0	0	0	0	0	0	0	0	0
<i>uitdelen van stalen van gebruiks- of veruiksproducten 2017</i>	0	0	0	0	0	0	0	0	0	0	0	0	0	
bedelen van ongeadresseerd reclaimedrukwerk 2018	1	0	0	0	0	0	0	0	0	0	0	0	1	1
<i>bedelen van ongeadresseerd reclaimedrukwerk 2017</i>	0	0	0	0	0	0	0	0	0	0	0	0	0	
niet in bezit van voederpasje 2018	0	0	0	0	0	0	0	0	0	0	0	0	0	-1
<i>niet in bezit van voederpasje 2017</i>	0	0	0	0	0	1	0	0	0	0	0	0	1	
inzameling en verwijdering van de vrijgekomen afvalstoffen 2018	0	0	0	0	0	0	0	0	0	0	0	0	0	0
<i>inzameling en verwijdering van de vrijgekomen afvalstoffen 2017</i>	0	0	0	0	0	0	0	0	0	0	0	0	0	
Totaal 2018	85	119	194	158	97	86	904	87	130	147	132	40	2179	-79
<i>Totaal 2017</i>	100	163	260	96	72	75	946	45	133	191	124	53	2258	

	jan	feb	maa	apr	mei	jun	jul	aug	sep	okt	nov	dec	totaal	
7. Politieverdening op openbare rust en veiligheid														
7.4. BESTRIJDING VAN GELUIDSHINDER														
Lawaai veroorzaakt door dieren 2018	1	1	1	1	5	2	0	2	5	6	2	1	27	20
<i>Lawaai veroorzaakt door dieren 2017</i>	0	1	0	0	1	0	1	1	0	1	1	1	7	
Publieke/private vergadering,lokalen voor dergelijke vergaderingen 2018	4	2	6	1	4	4	1	2	3	5	1	1	34	-12
<i>Publieke/private vergadering,lokalen voor dergelijke vergaderingen 2017</i>	6	1	6	1	6	2	5	0	1	1	4	13	46	
Geluidsversterking op openbare plaatsen zonder schriftelijke toestemming burgemeester 2018	1	3	2	0	2	4	3	2	1	3	1	0	22	-8
<i>Geluidsversterking op openbare plaatsen zonder schriftelijke toestemming burgemeester 2017</i>	4	1	2	0	5	2	2	0	1	1	2	10	30	
Lawaai in het verkeer 2018	3	4	5	13	16	15	18	6	10	12	7	7	116	-22
<i>Lawaai in het verkeer 2017</i>	6	18	21	9	13	12	9	5	16	10	11	8	138	
Nachtruimer (lawaaihinder tsn 22u - 6u, hoorbaar op openb.plaats) 2018	23	27	29	44	36	14	20	19	30	46	28	24	340	8
<i>Nachtruimer (lawaaihinder tsn 22u - 6u, hoorbaar op openb.plaats) 2017</i>	26	28	32	41	22	27	20	28	23	32	20	33	332	
Gebruik van kruitkanonnen ter afschrikking dieren 2018	0	0	0	0	0	0	0	0	0	0	0	0	0	0
<i>Gebruik van kruitkanonnen ter afschrikking dieren 2017</i>	0	0	0	0	0	0	0	0	0	0	0	0	0	
Totaal 2018	32	37	43	59	63	39	42	31	49	72	39	33	539	-14
<i>Totaal 2017</i>	42	49	61	51	47	43	37	34	41	45	38	65	553	
7.10. PUBLIEK TOEGANKELIJKE PLAATSEN														
Publiek lokken naar publiek toegankelijke plaatsen 2018	0	0	0	5	0	0	0	0	0	0	0	0	5	3
<i>Publiek lokken naar publiek toegankelijke plaatsen 2017</i>	0	0	0	0	0	0	0	0	0	1	0	1	2	
Uitbaten publiek toegankelijke inrichting waar publiek naartoe gelokt wordt 2018	0	0	0	0	0	0	0	0	0	0	0	0	0	0
<i>Uitbaten publiek toegankelijke inrichting waar publiek naartoe gelokt wordt 2017</i>	0	0	0	0	0	0	0	0	0	0	0	0	0	
Aandachttrekkende handelingen 2018	2	0	1	0	2	0	0	0	1	1	4	0	11	-3
<i>Aandachttrekkende handelingen 2017</i>	2	2	2	1	0	1	0	0	0	4	1	1	14	
Andere inrichtingen dan in Art.35 en 35Bis bedoeld 2018	0	0	0	0	0	0	0	0	0	0	0	0	0	0
<i>Andere inrichtingen dan in Art.35 en 35Bis bedoeld 2017</i>	0	0	0	0	0	0	0	0	0	0	0	0	0	
Aanbod van seksuele handelingen tegen vergoeding 2018	0	0	0	0	0	0	1	0	3	0	0	0	4	3
<i>Aanbod van seksuele handelingen tegen vergoeding 2017</i>	0	0	0	0	0	0	0	1	0	0	0	0	1	
Naakt/Lingerie/Badpak/Bikini/Badkledij/Doorschijnende kledij 2018	17	9	15	5	11	19	11	8	23	9	17	5	149	32
<i>Naakt/Lingerie/Badpak/Bikini/Badkledij/Doorschijnende kledij 2017</i>	12	8	12	12	7	5	3	1	12	17	13	15	117	
Verbod van diensten - seksuele handelingen tegen vergoeding 2018	0	0	0	0	0	0	0	0	0	0	0	0	0	0
<i>Verbod van diensten - seksuele handelingen tegen vergoeding 2017</i>	0	0	0	0	0	0	0	0	0	0	0	0	0	
Zichtbare vorm van publiciteit naar huis van ontucht - prostitutie 2018	0	0	0	0	0	0	0	0	0	0	0	0	0	0
<i>Zichtbare vorm van publiciteit naar huis van ontucht - prostitutie 2017</i>	0	0	0	0	0	0	0	0	0	0	0	0	0	
Totaal 2018	19	9	16	10	13	19	12	8	27	10	21	5	169	35
<i>Totaal 2017</i>	14	10	14	13	7	6	3	2	12	22	14	17	134	
Sport- en recreatie														
10.3 SPORT EN RECREATIE: GEVAARLIJK & STOREND GEDRAG														
Lawaaioverlast door muziek of geluidstoestellen 2018	2	0	0	1	1	1	5	3	0	0	0	0	13	11
<i>Lawaaioverlast door muziek of geluidstoestellen 2017</i>	0	0	0	0	0	1	1	0	0	0	0	0	2	
Verbod sluikstorten 2018	0	0	0	0	0	0	0	0	0	0	0	0	0	-16
<i>Verbod sluikstorten 2017</i>	5	5	2	1	1	2	0	0	0	0	0	0	16	
Verbod sluikstorten, -lozing en schade toe te brengen aan bedding en oevers 2018	0	0	0	0	0	0	0	0	0	0	0	0	0	0
<i>Verbod sluikstorten, -lozing en schade toe te brengen aan bedding en oevers 2017</i>	0	0	0	0	0	0	0	0	0	0	0	0	0	
Totaal 2018	2	0	0	1	1	1	5	3	0	0	0	0	13	-5
<i>Totaal 2017</i>	5	5	2	1	1	3	1	0	0	0	0	0	18	
Feitelikheden/lichte gewelddaden/opzettelijke slagen														
Feitelikheden of lichte gewelddaden zijn verboden 2018	4	4	4	2	1	0	0	2	2	2	1	0	22	-7
<i>Feitelikheden of lichte gewelddaden zijn verboden 2017</i>	1	3	2	2	3	3	6	3	2	1	3	0	29	
opzettelijke verwondingen of slagen toebrengen verboden 2018	0	0	0	0	1	1	2	0	0	1	0	2	7	3
<i>opzettelijke verwondingen of slagen toebrengen verboden 2017</i>	0	0	0	0	0	0	2	1	0	0	1	0	4	
Totaal 2018	4	4	4	2	2	1	2	2	2	3	1	2	29	-4
<i>Totaal 2017</i>	1	3	2	2	3	3	8	4	2	1	4	0	33	

1.5. Verkeersinbreuken (ISLP/AFHANDELING - PZ Gent)

Vershil = verschil tot lopende maand

	jan	feb	maa	apr	mei	jun	jul	aug	sep	okt	nov	dec	totaal	
Aantal OI, PV en GAS4														
Aantal pv's 2018	1001	841	881	1087	1060	1046	746	742	909	838	981	687	10819	-1819
<i>Aantal pv's 2017</i>	<i>1085</i>	<i>1123</i>	<i>952</i>	<i>968</i>	<i>1408</i>	<i>1241</i>	<i>991</i>	<i>512</i>	<i>1023</i>	<i>1269</i>	<i>1102</i>	<i>964</i>	<i>12638</i>	
Aantal OI's 2018	2198	2034	1892	1307	2059	1817	1081	1345	1830	2157	1932	1241	20893	-15432
<i>Aantal OI's 2017</i>	<i>3516</i>	<i>4602</i>	<i>3059</i>	<i>1933</i>	<i>3619</i>	<i>3011</i>	<i>2308</i>	<i>1575</i>	<i>2893</i>	<i>3567</i>	<i>3955</i>	<i>2287</i>	<i>36325</i>	
betaalde OI's	1807	1683	1193	123	170	143	127	100	110	151	140	100	5847	
onbetaalde OI's	391	351	699	1184	1889	1673	954	1245	1720	2006	1792	1141	15045	
Aantal GAS4 2018	2890	2511	2717	2186	2369	2182	2476	1523	2320	2470	2927	2696	29267	1605
<i>Aantal GAS4 2017</i>	<i>2358</i>	<i>2458</i>	<i>2780</i>	<i>2188</i>	<i>2336</i>	<i>2031</i>	<i>2582</i>	<i>1395</i>	<i>2342</i>	<i>2697</i>	<i>2279</i>	<i>2216</i>	<i>27662</i>	
Totaal 2018	6089	5386	5490	4580	5488	5045	4303	3610	5059	5465	5840	4624	60979	-15646
<i>Totaal 2017</i>	<i>6959</i>	<i>8183</i>	<i>6791</i>	<i>5089</i>	<i>7363</i>	<i>6283</i>	<i>5881</i>	<i>3482</i>	<i>6258</i>	<i>7533</i>	<i>7336</i>	<i>5467</i>	<i>76625</i>	

	jan	feb	maa	apr	mei	jun	jul	aug	sep	okt	nov	dec	totaal	
Inbreuken per Thema														
Snelheid 2018	657	454	274	66	99	78	47	65	63	37	65	31	1936	-16874
<i>Snelheid 2017</i>	<i>2489</i>	<i>3646</i>	<i>2044</i>	<i>567</i>	<i>1711</i>	<i>1405</i>	<i>1191</i>	<i>67</i>	<i>1251</i>	<i>1561</i>	<i>1855</i>	<i>1023</i>	<i>18810</i>	
Alcohol 2018	137	58	103	119	91	152	154	43	79	101	178	160	1375	165
<i>Alcohol 2017</i>	<i>79</i>	<i>92</i>	<i>53</i>	<i>82</i>	<i>106</i>	<i>125</i>	<i>113</i>	<i>38</i>	<i>88</i>	<i>134</i>	<i>130</i>	<i>170</i>	<i>1210</i>	
Drugs 2018	15	7	23	12	25	45	15	8	36	8	32	7	233	78
<i>Drugs 2017</i>	<i>11</i>	<i>13</i>	<i>9</i>	<i>11</i>	<i>14</i>	<i>12</i>	<i>9</i>	<i>8</i>	<i>11</i>	<i>23</i>	<i>16</i>	<i>18</i>	<i>155</i>	
Parkeren 2018	3123	2740	2939	2379	2569	2395	2669	1697	2531	2700	3186	2891	31819	1903
<i>Parkeren 2017</i>	<i>2586</i>	<i>2628</i>	<i>3002</i>	<i>2347</i>	<i>2550</i>	<i>2199</i>	<i>2757</i>	<i>1487</i>	<i>2550</i>	<i>2912</i>	<i>2498</i>	<i>2400</i>	<i>29916</i>	
Helm 2018	3	1	5	7	17	9	12	8	7	9	5	2	85	1
<i>Helm 2017</i>	<i>0</i>	<i>2</i>	<i>7</i>	<i>8</i>	<i>8</i>	<i>17</i>	<i>6</i>	<i>11</i>	<i>9</i>	<i>6</i>	<i>6</i>	<i>4</i>	<i>84</i>	
GSM 2018	246	235	200	149	304	273	176	201	273	294	267	159	2777	-55
<i>GSM 2017</i>	<i>197</i>	<i>163</i>	<i>170</i>	<i>237</i>	<i>315</i>	<i>311</i>	<i>220</i>	<i>215</i>	<i>312</i>	<i>328</i>	<i>242</i>	<i>122</i>	<i>2832</i>	
Gordel/kinderzitje 2018	160	152	148	125	269	234	130	156	174	203	223	101	2075	-254
<i>Gordel/kinderzitje 2017</i>	<i>172</i>	<i>137</i>	<i>149</i>	<i>214</i>	<i>305</i>	<i>349</i>	<i>163</i>	<i>126</i>	<i>217</i>	<i>238</i>	<i>147</i>	<i>112</i>	<i>2329</i>	
Rood Licht 2018	115	120	80	61	82	66	52	68	110	103	174	84	1115	-858
<i>Rood Licht 2017</i>	<i>222</i>	<i>202</i>	<i>179</i>	<i>114</i>	<i>141</i>	<i>142</i>	<i>116</i>	<i>83</i>	<i>171</i>	<i>216</i>	<i>209</i>	<i>178</i>	<i>1973</i>	
Verzekering 2018	75	81	83	92	107	112	98	78	77	58	101	64	1026	147
<i>Verzekering 2017</i>	<i>66</i>	<i>54</i>	<i>64</i>	<i>87</i>	<i>105</i>	<i>87</i>	<i>56</i>	<i>58</i>	<i>83</i>	<i>97</i>	<i>69</i>	<i>53</i>	<i>879</i>	
Keuringsbewijs 2018	100	96	98	112	106	107	82	79	107	99	123	94	1203	106
<i>Keuringsbewijs 2017</i>	<i>97</i>	<i>84</i>	<i>85</i>	<i>110</i>	<i>113</i>	<i>101</i>	<i>81</i>	<i>49</i>	<i>83</i>	<i>121</i>	<i>93</i>	<i>80</i>	<i>1097</i>	
Inschrijving 2018	111	105	93	105	138	100	91	96	77	29	12	13	970	44
<i>Inschrijving 2017</i>	<i>70</i>	<i>69</i>	<i>69</i>	<i>99</i>	<i>95</i>	<i>82</i>	<i>58</i>	<i>69</i>	<i>79</i>	<i>89</i>	<i>81</i>	<i>66</i>	<i>926</i>	
Rijbewijs 2018	133	128	120	110	141	150	89	138	103	108	112	75	1407	84
<i>Rijbewijs 2017</i>	<i>104</i>	<i>105</i>	<i>81</i>	<i>116</i>	<i>165</i>	<i>118</i>	<i>106</i>	<i>52</i>	<i>115</i>	<i>147</i>	<i>112</i>	<i>102</i>	<i>1323</i>	
Zwaar vervoer 2018	21	9	13	12	26	28	12	14	24	24	21	16	220	52
<i>Zwaar vervoer 2017</i>	<i>1</i>	<i>11</i>	<i>7</i>	<i>11</i>	<i>14</i>	<i>30</i>	<i>23</i>	<i>9</i>	<i>20</i>	<i>30</i>	<i>5</i>	<i>7</i>	<i>168</i>	
GAS4 (niet parkeren) 2018	0	0	0	1	0	0	0	0	0	0	0	0	1	-6
<i>GAS4 (niet parkeren) 2017</i>	<i>0</i>	<i>0</i>	<i>0</i>	<i>0</i>	<i>0</i>	<i>0</i>	<i>0</i>	<i>6</i>	<i>0</i>	<i>0</i>	<i>1</i>	<i>0</i>	<i>7</i>	
Andere 2018	1152	1181	1271	1191	1437	1232	618	901	1294	1582	1132	787	13778	-648
<i>Andere 2017</i>	<i>841</i>	<i>931</i>	<i>833</i>	<i>1058</i>	<i>1665</i>	<i>1233</i>	<i>938</i>	<i>1182</i>	<i>1216</i>	<i>1601</i>	<i>1829</i>	<i>1099</i>	<i>14426</i>	
Onbekend 2018	41	19	40	39	77	64	58	58	104	110	209	140	959	469
<i>Onbekend 2017</i>	<i>24</i>	<i>46</i>	<i>39</i>	<i>28</i>	<i>56</i>	<i>72</i>	<i>44</i>	<i>22</i>	<i>53</i>	<i>30</i>	<i>43</i>	<i>33</i>	<i>490</i>	
Totaal 2018	6089	5386	5490	4580	5488	5045	4303	3610	5059	5465	5840	4624	60979	-15646
<i>Totaal 2017</i>	<i>6959</i>	<i>8183</i>	<i>6791</i>	<i>5089</i>	<i>7363</i>	<i>6283</i>	<i>5881</i>	<i>3482</i>	<i>6258</i>	<i>7533</i>	<i>7336</i>	<i>5467</i>	<i>76625</i>	

	jan	feb	maa	apr	mei	jun	jul	aug	sep	okt	nov	dec	totaal
Aantal snelheidsinbreuken per zwaartegraad													
0-10km te snel	188	128	33	5	8	11	10	8	4	0	2	1	398
11-20km te snel	363	258	174	24	20	18	11	9	10	1	5	2	895
21-30km te snel	55	24	32	3	3	5	4	5	2	0	2	0	135
31-40km te snel	17	8	8	3	2	2	1	1	1	0	3	0	46
>40km te snel	8	3	4	0	10	6	2	2	2	1	11	2	51
>? Krm te snel	26	33	23	31	56	36	19	40	44	35	42	26	411
Totaal	657	454	274	66	99	78	47	65	63	37	65	31	1936

	jan	feb	maa	apr	mei	jun	jul	aug	sep	okt	nov	dec	totaal
Detail Alcohol (ISLP/AFHANDELING (Aanvankelijke + Navolgende PV's) - PZ Gent)													
Alert	48	11	15	27	24	52	57	13	20	21	59	49	396
Positief	113	93	141	160	102	132	128	59	96	132	195	180	1531
Geweigerd	1	2	3	0	1	3	2	4	2	2	3	3	26
Onmogelijk	0	0	3	2	4	1	3	1	6	4	5	3	32
Subtotaal alcohol	162	106	162	189	131	188	190	77	124	159	262	235	1985

1.6. Verkeersongevallen

Verskil = verschil tot lopende maand

	jan	feb	maa	apr	mei	jun	jul	aug	sep	okt	nov	dec	totaal	
Ongevallen														
Ongevallen met stoffelijke schade 2018	289	253	317	270	268	288	230	230	249	334	305	303	3336	-47
<i>Ongevallen met stoffelijke schade 2017</i>	271	283	337	282	288	301	234	252	284	272	303	276	3383	
Ongevallen met lichamelijk letsel 2018	84	81	97	84	123	110	89	94	103	140	120	88	1213	-26
<i>Ongevallen met lichamelijk letsel 2017</i>	93	110	102	108	115	121	83	75	102	122	130	78	1239	
Ongevallen met doden (ter plaatse)	0	1	0	0	0	0	0	1	0	0	0	0	2	
Ongevallen met gewonden	84	80	97	84	123	110	89	93	103	140	120	88	1211	
Totaal ongevallen 2018	373	334	414	354	391	398	319	324	352	474	425	391	4549	-73
<i>Totaal ongevallen 2017</i>	364	393	439	390	403	422	317	327	386	394	433	354	4622	
Slachtoffers														
Aantal doden 2018	0	1	0	0	0	0	0	1	0	0	0	0	2	1
<i>Aantal doden 2017</i>	0	0	0	0	1	0	0	0	0	0	0	0	1	
Aantal gewonden 2018	108	92	116	99	147	137	107	117	130	171	148	104	1476	-22
<i>Aantal gewonden 2017</i>	119	128	123	124	131	153	94	93	118	143	178	94	1498	
Aantal zwaar gewonden	12	6	3	11	14	10	7	10	10	14	3	8	108	
Aantal licht gewonden	96	86	113	88	133	127	100	107	120	157	145	96	1368	
Ongevallen naar verzwarende omstandigheden														
met vlucht 2018	193	173	214	174	218	218	169	168	183	250	216	196	2372	145
<i>met vlucht 2017</i>	191	174	208	187	178	196	161	165	196	185	208	178	2227	
niet-gordeldracht 2018	1	0	0	1	0	1	0	0	2	2	0	0	7	-4
<i>niet-gordeldracht 2017</i>	2	3	0	1	1	1	0	0	1	0	1	1	11	
niet-verzekeringen 2018	10	13	6	6	5	6	6	4	7	5	7	5	80	4
<i>niet-verzekeringen 2017</i>	6	5	4	9	7	11	5	6	4	8	7	4	76	
onder invloed van alcohol 2018	19	27	29	35	26	24	17	21	23	33	44	37	335	-24
<i>onder invloed van alcohol 2017</i>	38	26	33	30	34	23	29	21	31	27	44	23	359	
onder invloed van drugs en/of medicatie 2018	0	3	3	1	1	0	1	1	2	2	1	2	17	-7
<i>onder invloed van drugs en/of medicatie 2017</i>	3	1	4	2	2	0	4	1	1	3	2	1	24	
overdreven snelheid 2018	1	1	3	0	2	3	1	2	2	6	1	2	24	8
<i>overdreven snelheid 2017</i>	2	1	0	1	3	1	0	2	1	1	3	1	16	
andere 2018	7	4	10	6	9	12	5	5	4	7	6	12	87	-13
<i>andere 2017</i>	6	13	12	6	11	12	6	12	2	7	8	5	100	

2. Prioriteiten in het zonaal veiligheidsplan 2014 -2019

2.1. Overlast

2.1.1. Overlast in de prioritaire wijken

SLUIKSTORTEN

A. Geregistreerde feiten op korpsniveau

	jan	feb	maa	apr	mei	jun	jul	aug	sep	okt	nov	dec	totaal
Sluikstortmeldingen bij Ivago													
Niveau Stad Gent	2708	1780	2005	1993	1876	1974	2005	2096	2056	1733	1821	1578	23625

	jan	feb	maa	apr	mei	jun	jul	aug	sep	okt	nov	dec	totaal
Sluikstorten in de prioritaire wijken: de feiten													
Sluikstorten pv 2018	6	2	8	16	13	3	5	8	14	2	4	2	83
<i>Sluikstorten pv 2017</i>	4	11	5	2	8	7	9	8	9	6	4	4	77
Sluikstorten Gas 2018	27	35	51	15	42	25	29	46	49	43	22	28	412
<i>Sluikstorten Gas 2017</i>	36	17	17	14	28	25	22	23	41	15	35	11	284
Aantal feiten met minstens 1 gekende dader (pv + gas) 2018	4	2	7	10	10	3	3	3	8	1	3	1	55
<i>Aantal feiten met minstens 1 gekende dader (pv+gas) 2017</i>	1	4	2	2	4	2	5	3	5	3	1	2	34
Aantal feiten met heterdaadvatting (pv + gas) 2018	0	1	0	6	3	2	0	0	2	1	0	0	15
<i>Aantal feiten met heterdaadvatting (pv+gas) 2017</i>	0	1	1	1	2	1	2	1	0	1	0	1	11

	jan	feb	maa	apr	mei	jun	jul	aug	sep	okt	nov	dec	totaal
Sluikstorten in de prioritaire wijken: de feiten in detail (korpsniveau)													
PV's													
Afvalstoffen (old)	0	0	0	0	0	0	0	0	0	0	0	0	0
Sluikstorten (old)	0	0	0	0	0	0	0	0	0	0	0	0	0
Inbreuken sluikstorten, door een beroepspersoon	1	0	0	0	1	0	0	0	1	0	0	0	3
Inbreuken afval, door een beroepspersoon	0	0	0	0	0	0	0	0	1	0	0	0	1
Inbreuken sluikstorten, door een particulier	4	2	4	15	12	3	4	7	5	2	4	2	64
Inbreuken afval, door een particulier	0	0	4	1	0	0	1	1	7	0	0	0	14
Inbreuken verwerking van afvalstoffen: lozen in water, door een beroepspersoon	0	0	0	0	0	0	0	0	0	0	0	0	0
Inbreuken begraven van afval, door een beroepspersoon	0	0	0	0	0	0	0	0	0	0	0	0	0
Inbreuken verwerking van afvalstoffen: lozen in water, door een particulier	1	0	0	0	0	0	0	0	0	0	0	0	1
Inbreuken begraven van afval, door een particulier	0	0	0	0	0	0	0	0	0	0	0	0	0
Inbreuken verwerking van afvalstoffen: mengen afval en voedsel, door een particulier	0	0	0	0	0	0	0	0	0	0	0	0	0
Milieuvergunning - opslag of verwerking van afvalstoffen	0	0	0	0	0	0	0	0	0	0	0	0	0
GAS (korpsniveau)													
Achterlaten afval niet in recipiënt	0	0	0	0	0	0	0	0	0	0	0	0	0
Achterlaten werfmateriaal en/of -afval	0	0	0	0	0	2	1	0	0	0	0	0	3
Achterlaten huishoudelijk of bedrijfsafval	27	33	50	15	42	23	28	46	41	8	0	0	313
Achterlaten afval, bouw materiaal bij niet bewoond onroerend goed	0	0	0	0	0	0	0	0	0	0	0	0	0
Geen afvalkorven bij verkooppunten van voedsel en dranken (frietkoten, ...)	0	0	1	0	0	0	0	0	8	0	0	0	9
Achterlaten afval dat schade kan toebrengen of kan vervuilen	0	0	0	0	0	0	0	0	0	0	0	0	0
Achterlaten bedrijfsafval	0	2	0	0	0	0	0	0	0	0	0	0	2
Aanbieden recycleerbaar huisvuil, geen bijzonder recipiënt voorzien	0	0	0	0	0	0	0	0	0	0	0	0	0
Aanbieden huisvuil buiten de voorziene tijdstippen	0	0	0	0	0	0	0	0	0	0	0	0	0
Achterlaten huisvuil op de openbare weg of in afvalkorven	0	0	0	0	0	0	0	0	0	0	0	0	0

B. Specifieke acties onder leiding van O-TEAM (incl. uren partners)

	jan	feb	maa	apr	mei	jun	jul	aug	sep	okt	nov	dec	totaal
Actie Garbage (mèt IVAGO: doorzoeken sluikstorten)													
aantal gepresteerde uren "	72	63	68	36	55	36	54	63	88	81	44	50	710
aantal acties in de prioritaire wijken "	7	7	8	3	6	4	4	6	9	8	5	5	72
aantal sluikstorten met ID-documenten "	18	19	24	6	35	15	15	27	22	18	16	12	227
aantal pv's of gas "	18	19	24	6	35	15	15	27	22	18	16	12	227
Sluikstortobservaties zonder camera (In burgerkledij)													
aantal gepresteerde uren "	26	20	20	34	41	9	18	15	121	28	15	18	365
aantal uitgevoerde observaties "	9	7	9	7	8	3	6	5	16	7	5	9	91
met identiteitsgegevens van de dader "	0	0	0	8	4	0	0	0	1	2	0	1	16
Sluikstortobservaties met camera													
aantal observaties "	4	4	3	4	5	3	0	3	8	6	4	1	45
aantal feiten op beeld "	13	30	15	7	7	4	0	15	12	15	10	6	134
aantal herkende daders "	7	6	5	0	0	0	0	1	4	5	1	0	29

GELUIDSHINDER

A. Geregistreerde feiten (niveau prioritaire wijken)

	jan	feb	maa	apr	mei	jun	jul	aug	sep	okt	nov	dec	totaal
Geluidshinder in de prioritaire wijken													
Geluidshinder pv 2018	5	10	6	13	17	7	10	7	10	17	8	9	119
<i>Geluidshinder pv 2017</i>	16	10	11	18	10	11	10	5	10	4	9	12	126
Geluidshinder Gas 2018	7	15	9	19	20	12	17	12	16	30	9	8	174
<i>Geluidshinder Gas 2017</i>	13	13	15	25	26	17	15	7	15	8	13	18	185
Aantal feiten met minstens 1 gekende dader (pv + gas) 2018	1	2	1	4	2	2	0	2	0	15	3	4	36
<i>Aantal feiten met minstens 1 gekende dader (pv+gas) 2017</i>	2	0	3	0	1	1	1	1	3	3	0	1	16
Aantal feiten met heterdaadvatting (pv + gas) 2018	2	1	1	1	2	2	0	1	0	1	1	0	12
<i>Aantal feiten met heterdaadvatting (pv+gas) 2017</i>	3	0	0	0	0	0	1	0	2	2	0	3	11

B. Geregistreerde feiten (niveau prioritaire wijken)

	jan	feb	maa	apr	mei	jun	jul	aug	sep	okt	nov	dec	totaal
Geluidshinder in de prioritaire wijken: de cijfers in detail													
GAS-registraties													
Stof- & lawaaihinder en/of levering tsn 22u en 6u	0	0	0	0	0	0	0	0	0	0	0	0	0
Lawaai veroorzaakt door dieren	1	0	1	1	4	1	0	1	1	1	0	0	11
Publieke/private vergadering,lokalen voor dergelijke vergaderingen	0	1	1	1	0	1	1	0	1	1	0	0	7
Geluidsversterking op openbare plaatsen zonder schriftelijke toestemming burgemeester	0	3	1	0	0	1	1	0	0	1	0	0	7
Lawaai in het verkeer	1	2	2	5	5	4	8	5	5	0	0	0	37
Nachtrumoer (lawaaihinder tsn 22u - 6u, hoorbaar op openb.plaats)	3	9	4	12	10	4	7	6	8	1	0	0	64
Gebruik van kruitkanonnen ter afschrikking dieren	0	0	0	0	0	0	0	0	0	0	0	0	0
Vuurwapens(jact-),vuurwerk en voetzoekers in open lucht zonder machtiging	2	0	0	0	1	0	0	0	0	0	0	0	3
Lawaai overlast door muziek of geluidstoestellen	0	0	0	0	0	1	0	0	0	0	0	0	1
ISLP niet-verkeer													
Nachtlawaai	5	10	6	13	16	7	10	6	10	17	8	9	117
Bescherming tegen geluidshinder: algemeen (old)	0	0	0	0	0	0	0	0	0	0	0	0	0
Bescherming tegen geluidshinder, de muziek	0	0	0	0	1	0	0	1	0	0	0	0	2
Inbreuken op de wetgeving inzake vuurwerk	0	0	0	0	0	0	0	0	0	0	0	0	0
Totaal (gas+ niet-vekeer)	0	0	0	0	0	0	0	0	0	0	0	0	0

C. Specifieke acties onder leiding van O-TEAM (incl. uren partners)

	jan	feb	maa	apr	mei	jun	jul	aug	sep	okt	nov	dec	totaal
Patrouille ECO vanaf sep 2014 op vrijdagnacht													
aantal gepresteerde uren "	554	433	417	509	479	503	483	491	526	532	479	439	5845
Patrouille overlastherbergen vanaf sep 2014 apart te plannen													
aantal gepresteerde uren "	328	134	399	67	66	28	221	33	117	398	56	135	1982

AANPAK BUURTOVERLAST IN DE PRIORITAIRE WIJKEN DOOR HET O-TEAM
A. Specifieke acties door het O-team

	jan	feb	maa	apr	mei	jun	jul	aug	sep	okt	nov	dec	totaal
Actie Storm													
aantal acties "	6	5	6	7	5	2	1	6	2	6	7	2	55
aantal gepresteerde uren "	642	460	591	642	382	249	76	466	98	672	442	185	4905
aantal pv's of gas "	167	124	165	105	76	45	23	117	55	134	129	23	1163
Actie Studentikoos													
aantal acties "	0	2	3	4	1	3	0	0	0	5	3	1	22
aantal gepresteerde uren "	0	173	332	272	147	283	0	0	0	427	248	81	1963
aantal pv's of gas "	0	79	195	175	13	81	0	0	0	257	85	24	909
Actieplan Zuid													
aantal acties "	2	5	0	4	1	6	3	2	8	1	5	1	38
aantal gepresteerde uren "	34	115	0	136	41	154	69	24	151	40	24	36	824
Actie Geturn / Sefor													
aantal acties "	1	1	1	1	0	0	0	1	1	1	0	0	7
aantal gepresteerde uren "	92	81	77	74	0	0	0	65	80	82	0	0	551
aantal pv's of gas "	10	11	10	11	0	0	0	5	13	8	0	0	68
Bijstand De Lijn													
aantal acties "	3	3	4	2	2	1	0	2	2	1	3	2	25
aantal gepresteerde uren "	33	60	127	22	50	8	0	33	54	14	47	36	484
Project woninginbraken													
aantal acties "	0	0	0	0	0	0	0	0	0	0	0	0	0
aantal gepresteerde uren "	0	0	0	0	0	0	0	0	0	0	0	0	0
aantal pv's of gas "	0	0	0	0	0	0	0	0	0	0	0	0	0
GRASKO													
aantal acties "	0	0	0	0	0	0	0	0	0	0	0	0	0
aantal gepresteerde uren "	0	0	0	0	0	0	0	0	0	0	0	0	0
Patrouille ECO vanaf sep 2015 op vrijdagnacht													
aantal acties "	2	2	3	2	2	1	2	1	2	2	3	4	26
aantal gepresteerde uren "	34	34	48	32	40	16	37	17	34	33	52	84	461
Patrouille overlastherbergen vanaf sep 2015 apart te plannen													
aantal acties "	3	2	6	4	4	2	2	2	4	4	5	4	42
aantal gepresteerde uren "	28	16	49	32	32	16	16	16	32	32	40	41	350
Geriferie (overlast rond de GF-zone)													
aantal acties "	0	0	0	0	0	0	10	0	0	0	0	0	10
aantal gepresteerde uren "	0	0	0	0	0	0	0	0	0	0	0	0	0
aantal pv's en gas "	0	0	0	0	0	0	1668	0	0	0	0	0	1668

B. Actie STORM in detail "

Naam actie	Datum	Capaciteit (in uren)	Arrestaties	Bestuurlijk Aanh	Geseinden	Controles pers	Fouilles	Controles Vgen	DoorzoeKing	Gas			Inbeslagname				Afhandeling			
										Sluik	Wildplassen	Nachtawaai	Boomcar	Glasverbod	Andere (Niet G4)	Andere drugs	Canabis	Wapens	Geld	Andere
januari 2018																				
STORM Nieuw Gent/Ledeberg	9Jan		1			92	34										17	2	8	
Getum	10Jan				9	9	9	9									10			
Storm Zuid/Sluizeken/Rabot	12Jan		2	2	2	106	42					4	1	1.7	1		12		4	15
Storm Brugsepoort/Rabot	17Jan			2	2	45	23		5			1	2	4.2		100	11	3	6	2
STORM Nieuw Gent/Sluizeken/Zuid	19Jan					54	14			1				24.2			6		1	3
STORM Dampoort/Ledeberg	20Jan					80	26			3				3.2			7	1	1	21
GANDA KLAUS	21Jan					5					1						1	1	2	
STORM Brugse Poort-Rooigem/Bloemekenswijk	24Jan		1	2	2	49	19		1	1				6.7	1		17	3	2	4
februari 2018																				
STORM Nieuw Gent/Ledeberg	7Feb		1	2	2	58	28							1.8			16			
GAZER	9Feb					9											7			
STORM Zuid/Sluizeken/Rabot	9Feb		2			9	4										5			7
STORM Dampoort/Bloemekenswijk	13Feb			1	1	41	15										9	3		10
GEPASA	17Feb			1	1	45	1					1					5	1	1	21
STORM Zuid/Sluizeken/Nieuw Gent	21Feb					56	25			2				22.1	2		19		2	4
GETURN	22Feb			1	1	26	9							0.3			8			1
Studentikoos	22Feb					54	34	2	1	2	29	4	2	3.8			16	1	37	
Storm Dampoort/Ledeberg	27Feb			1	1	71	37			3				7.1			12		3	19
Studentikoos	28Feb					39	6			6	2		5	1			5	2	14	3
maart 2018																				
Studentikoos	1Mar					33	8		1	9		10		10.6			10		20	3
Storm Brugsepoort/Bloemekenswijk	2Mar			1	1	13	3							3.7	1	1	13	2		2
GerWO	3Mar					73	12							3			3			4
STORM Nieuw Gent/Ledeberg	6Mar		1	1	1	64	30			1				2			18	3	1	
STORM Zuid/Sluizeken/Rabot	9Mar		2	1	1	82	49		1	1				8.4			18	1	2	42
FLEX	15Mar																25			
Getum	15Mar		1	1	1	15	3	24	1				1				1	8		1
STORM Brugse Poort-Rooigem/Rabot	16Mar		2			40	25	14	3		1	4		2.1			13		5	10
STORM Zuid/Sluizeken/Nieuw Gent	17Mar					35	16	17	4					0.3			6	1		6
Overlastactie Nieuw Gent	17Mar		2			18	9	9	2							99	13			3
Studentikoos	21Mar			3	3	33	16			12		1		7.9			17		13	1
Fietsactie	23Mar		1														2			
STUDENTIKOOS	28Mar		1	3	3	45	20	8	2	19	6	30		7.4	1		12	1	55	1
STUDENTIKOOS	29Mar					110	44	25	2	46	3	33		6.6			11		82	2
Storm Dampoort/Ledeberg	30Mar		2			36	12	9	3	1	1		1	7.8	1		18	1	3	
april 2018																				
STORM Brugse Poort-Rooigem/Bloemekenswijk	3Apr		1	2	2	48	18	19	4					1			17	1		2
STORM Nieuw Gent/Ledeberg	4Apr		1			62	20	34	4					1.2			6	1		2
Overlastactie Wondelgem	7Apr					2	2		2								1			43
STORM Zuid/Sluizeken/Rabot	10Apr		1			63	28	12	2	1			2	8.6			15	2	3	8
Storm Dampoort/bloemekenswijk	12Apr					49	27	7	6					3			8			6
Studentikoos	18Apr		1			40	32	2	1	12	2	2		0.1	11.2		13	1	16	
STORM Brugse Poort-Rooigem/Rabot	19Apr		1	1	1	39	23	11						4.1			15			1
Studentikoos	19Apr					52	19	3	1	2	25	3	1	7.2			20		31	1
STORM Zuid/Sluizeken/Nieuw Gent	24Apr		1			52	36	15	1					0.9	2		10			1

Naam actie	Datum	Capaciteit (in uren)	Arrestaties	Bestuurlijk Aanh	Geselnden	Controles pers	Fouilles	Controles Vigen	Doorzoeking	Gas	Inbeslagname	Afhandeling
Getum	25Apr		2	2	2	23	7	1	1		3.1	10 1
STUDENTIKOOS	25Apr			1	1	63	24	8	1	46	1 11	4 58
STUDENTIKOOS	26Apr					48	12	10	1	14	8	9 22
Storm Dampoort/Ledeberg	27Apr					21	9	12	1		5.3	6 1
mei 2018												
Storm Zuid/Sluizeken/Rabot	6May		1			70	25	48	3	2	2	10 1 4 4
Storm Dampoort/bloemekenswijk	10May			1	1	41	18	7	5			10
Storm Brugsepoort/Rabot	11May		1			25	13	20	4		3	3 3
Storm Dampoort/bloemekenswijk	12May					46	21	20	1			11 9
studentikoos	18May					15	12	1		2 2	1 1	2 7 4
Storm Dampoort/Ledeberg	25May			2	2	68	7	13	4			9 2
juni 2018												
Actie Storm	5Jun		1			72	36	45	7			28
Storm Nieuw-Gent/Ledeberg	7Jun			1	1	44	22	12	2		1	14 1 1 1
studentikoos	13Jun					8	6	1			1	5 1 1 1
studentikoos	14Jun			1	1	23	18	2	1	2	9	12 11
WOVER GC	20Jun					2	2					1 2
studentikoos	21Jun					52	35	8	2		6	18 30 2
ZARADI TEBE Festival	23Jun											3 5
ZARADI TEBE Festival	24Jun											
juli 2018												
WOVER GC	5Jul											1 1 1
Geriferie	13Jul											10 72 87
Geriferie	14Jul											23 87 97
Geriferie	15Jul											10 1 24 85
Geriferie	16Jul		3									16 33 59
Geriferie	17Jul											11 41 58
Geriferie	18Jul											13 3 71 70
Geriferie	19Jul											18 49 90
Geriferie	20Jul											11 150 138
WOVER GC	20Jul											2
Geriferie	21Jul											11 153 119
Geriferie	22Jul											4 13 41
WOVER GC	27Jul											1 4
Storm	31Jul		1			21	8	17				12 1 5
augustus 2018												
Storm	2Aug		1			23	5	9	1			2
Storm	14Aug			1	1	43	15	23	6			1
Storm	15Aug					36	18	70	58			17 36.9 2
Storm	17Aug		1			25	7	5	1			8 1
Aktie WOVER GC	17Aug											1
Storm	25Aug		1			31	9	7	2			10 3 1
Aktie WOVER GC	25Aug											4
Aktie WOVER GC	26Aug											1
Getum	29Aug			3	3	25	4	17				5
Storm Zuid/Sluizeken/Rabot	31Aug		1			69	37	19	5	1		20 1 16
september 2018												

Naam actie	Datum	Capaciteit (in uren)	Arrestaties	Bestuurlijk Aanb	Geseinden	Controles pers	Fouilles	Controles Vigen	DoorzoeKing	Gas				Inbeslagname				Afhandeling		
										Sluik	Wildplassen	Nachtwaai	Boomcar	Glasverbod	Ander (Niet G4)	Ander drugs	Canabis	Wapens	Geld	Ander
Actie storm Dampoort/Bloemekenswijk	11Sep	1	2	2	57	17	28	5	1					3.1	1		12	1	1	15
Getum	14Sep		5	5	24	12	5	2	1					6.8	1		12		1	
Hazeldonk	21Sep	1	1	1	104	67	60	48			2		78.7	9.8	1		22	1	2	1
oktober 2018																				
STORM Nieuw Gent-UZ/Ledeberg	30Oct	2			68	36	7	1						6.8	1		15	1		2
Storm Nieuw Gent- ledeberg	30Oct	2			68	36	7	1						6.8	1		15	1		2
studentikoos	30Oct	2							2	12				17.6			11	1	14	4
STORM Dampoort/Bloemekenswijk	40Oct	1			37	24	9	4						2.3	2		9	4		11
Storm Dampoort/Bloemekenswijk	40Oct	1			37	24	9	4						2.3	2		8	4		11
studentikoos	40Oct		1	1	60	35	2	1	1	28	4		11	7.8			26		33	1
STUDENTIKOOS	10Oct				49	49	1		3	16	2	1	18	4.4			6		40	2
getum	10Oct		3	3										6.4			8			
STUDENTIKOOS	11Oct				54	39	3						8	7.3	1		14		39	2
Storm Brugsepoort/Rabot	12Oct		1	1	59	13	19	8	2	1		1		2.2			6		4	2
STORM Dampoort/Ledeberg	19Oct	1	2	2	82	41	25	13						125.3	110	2	23	2		6
STORM Zuid/Sluizeken/Rabot	27Oct				72	44	28	14						13.7	2		12	1		12
STORM Nieuw Gent-UZ/Ledeberg	30Oct	1			76	41	26	8	1					4.6			15	1	1	8
studentikoos	31Oct	1	6	6	58	28	2	1	1	35	3			4.9			19		39	6
november 2018																				
STORM Dampoort/Bloemekenswijk	1Nov				7	7	2	1							2		4	1		
STORM Brugse Poort-Rooigem/Rabot-Plaisantvest	6Nov	1	2	2	63	31	37	15						1.6	2		26			1
STUDENTIKOOS	7Nov				33	11						1		2.3			4		17	1
STUDENTIKOOS	8Nov		1	1	39	24				11		1		6			14	1	12	
Storm Zuid/Sluizeken/NieuwGent	9Nov				62	19	12	8			1			3.8			9		2	1
STORM Dampoort/Ledeberg	13Nov		1	1	23	10	14	2						9			9	1		13
STORM Brugse Poort-Rooigem/Bloemekenswijk	16Nov				37	19	23	5		1				2.7			5	1	1	5
Storm brugsepoort/bloemekeswijk	20Nov	1			114	32	37	10						20.4	2		16	2		2
STORM Nieuw Gent-UZ/Ledeberg	28Nov	2			51	19	29	7		1				2	2	6	12	1	1	16
studentikoos	29Nov				34	17	4			14		1		2.9			18	1	15	2
december 2018																				
STUDENTIKOOS	6Dec	1			44	21	13	2		12		1		1.4			7		13	4
Storm Brugsepoort/Rabot	7Dec	2	2	2	11	2	8	1						2.4	2		14			
Keep The Stadium Clean	9Dec				196	10										800	3	2		
OverKom II	15Dec				168	168	31	31									3			
Storm brugsepoort/bloemekeswijk	19Dec				42	15	20	5		1							6	1	1	1

2.1.2. Overlast in de Overpoortbuurt

	jan	feb	maa	apr	mei	jun	jul	aug	sep	okt	nov	dec	totaal
Overpoort - kernzone (Overpoortstraat, Stalhof, Voetweg en Kramersplein)													
Diefstal													
gewone diefstal (handtas (en inhoud), kledij,...) 2018	8	16	19	11	8	5	2	2	7	11	17	8	114
gewone diefstal (handtas (en inhoud), kledij,...) 2017	10	20	25	10	7	7	1	5	13	11	18	8	135
Zakkenrollerij 2018	1	18	20	8	5	1	0	1	6	14	7	3	84
Zakkenrollerij 2017	6	8	16	8	4	6	0	1	10	16	7	3	85
Niet naleven van het glasverbod	5	5	68	19	4	8	0	0	11	30	15	1	166
Volume achtergelaten glas (2x/jaar)	0	0	0	0	0	0	0	0	0	0	0	0	0
Overpoort - volledige buurt (inclusief kernzone) 2018													
Diefstal 2018													
gewone diefstal (handtas (en inhoud), kledij,...)	10	18	22	11	11	6	4	2	8	14	18	11	135
grijpdiefstal	3	0	0	2	1	1	1	1	1	2	4	0	16
handtasroof	1	0	0	0	0	0	0	0	0	0	0	0	1
diefstal gewapenderhand	2	0	0	0	0	0	0	0	0	0	0	0	2
diefstal met geweld zonder wapen	4	4	6	0	0	2	0	2	0	2	2	2	24
diefstal met list	0	1	0	1	0	0	0	0	0	1	0	0	3
diefstal uit of aan voertuig	0	1	0	1	1	2	0	0	0	0	1	0	6
fietsdiefstal	0	0	0	0	0	0	0	0	0	0	0	0	0
steaming	0	0	1	0	0	0	0	0	0	0	0	0	1
Diefstal 2017	15	34	34	19	14	11	1	11	22	18	28	16	223
Geluidshinder (van horeca, boomcars, kotfuiwen, roepende studs,...) 2018													
Geluidshinder (van horeca, boomcars, kotfuiwen, roepende studs,...) 2017	3	3	3	1	1	2	1	0	3	1	0	0	18
Niet plaatsen of tijdig ledigen van afvalkorven rond ha-zaak (frituur,...) 2018													
Niet plaatsen of tijdig ledigen van afvalkorven rond ha-zaak (frituur,...) 2017	0	0	0	0	0	0	0	0	0	0	0	0	0
Sluikstorten 2018													
Sluikstorten 2017	0	1	1	1	0	0	0	0	1	0	0	0	4
Wildplassen 2018													
Wildplassen 2017	32	100	195	36	15	21	0	1	30	100	39	16	585
Vechtpartijen 2018													
Vechtpartijen 2017	4	1	3	3	1	3	1	0	1	5	8	0	30
Slagen en verwondingen 2018													
Slagen en verwondingen 2017	8	22	20	13	6	12	5	2	17	19	18	9	151
Steekpartij 2018													
Steekpartij 2017	0	0	0	0	0	0	0	0	0	1	0	0	1
Geweld tegen beroepen van algemeen belang 2018													
Geweld tegen beroepen van algemeen belang 2017	0	2	0	0	1	1	0	0	1	1	0	1	7
Verkeer: alcoholcontroles in de Overpoortbuurt													
Aantal acties "	1	0	1	1	1	1	0	0	1	1	1	1	9
Aantal uren "	8	0	2	2	2	2	0	0	2	3	2	2	25
Aantal gecontroleerde voertuigen (selectief) "	76	0	124	320	393	270	0	0	258	9	283	178	1911
Resultaten (geïntoxiceerden,...)													
alarm "	4	0	2	1	0	5	0	0	0	0	0	1	13
positief "	3	0	5	9	4	11	0	0	5	9	7	10	63
Aantal bestuurlijke aanhoudingen													
Politie-inzet in de Overpoortbuurt (capa in uren)	43	606	1001	387	669	803	0	0	708	932	828	656	6633
Aantal arbeidsongevallen bij politie door agressie in Overpoortbuurt													
	0	0	0	0	0	0	0	0	0	0	0	0	0

* kernzone: Overpoortstraat, Stalhof, Voetweg, Kramersplein

** periferie: Benedictijnenstraat, Jan Frans Willemsstraat, Isabellakaai, Kantienberg, Kattenberg, Kunstlaan, Normalschoolstraat, Sint-Amandplein, Sint-Amandstraat, Sint-Pietersplein.

2.1.3. Overlast in de Zuidbuurt

	jan	feb	maa	apr	mei	jun	jul	aug	sep	okt	nov	dec	totaal
Criminele figuren / fenomenen													
Zakkenrollerij 2018	0	1	0	0	0	0	0	0	0	1	1	1	4
Zakkenrollerij 2017	0	0	0	0	1	0	0	2	1	0	0	0	4
Autodiefstal 2018	0	0	0	0	0	0	0	0	0	0	0	0	0
Autodiefstal 2017	0	0	0	0	0	0	0	0	0	0	0	0	0
Sackjacking 2018	0	0	0	0	0	0	0	0	0	0	0	0	0
Sackjacking 2017	0	0	0	0	0	0	0	0	0	0	0	0	0
Diefstal uit/aan voertuig 2018	0	0	0	1	0	0	0	1	1	0	0	2	5
Diefstal uit/aan voertuig 2017	1	0	0	0	0	0	0	0	1	0	0	1	3
Graffiti 2018	0	0	0	0	0	0	0	0	0	1	0	0	1
Graffiti 2017	0	0	0	0	0	0	0	0	0	1	0	0	1
Beschadiging voertuig 2018	0	0	1	1	0	1	1	2	0	1	0	1	8
Beschadiging voertuig 2017	0	0	0	0	1	2	1	0	0	0	0	1	5
Feiten (PV of GAS)													
Slagen 2018	1	4	1	1	2	2	2	2	1	1	3	2	22
Slagen 2017	1	2	0	1	4	7	1	2	0	1	3	0	22
Feitelikheden of lichte gewelddaden zijn verboden 2018	0	0	0	0	0	0	0	0	0	0	0	0	0
Feitelikheden of lichte gewelddaden zijn verboden 2017	0	0	0	1	0	0	0	0	0	0	0	0	1
Opzettelijke verwondingen of slagen toebrengen verboden 2018	0	0	0	0	0	0	0	0	0	0	0	0	0
Opzettelijke verwondingen of slagen toebrengen verboden 2017	0	0	0	0	0	0	0	0	0	0	0	0	0
Feitelikheden of lichte gewelddaden zijn verboden (mensenhandel) 2018	0	0	0	0	0	0	0	0	0	0	0	0	0
Feitelikheden of lichte gewelddaden zijn verboden (mensenhandel) 2017	0	0	0	0	0	0	0	0	0	0	0	0	0
Opzettelijke verwondingen of slagen toebrengen verboden (mensenhandel) 2018	0	0	0	0	0	0	0	0	0	0	0	0	0
Opzettelijke verwondingen of slagen toebrengen verboden (mensenhandel) 2017	0	0	0	0	0	0	0	0	0	0	0	0	0
Zedendelicten 2018	0	0	0	0	1	0	0	0	0	0	1	1	3
Zedendelicten 2017	0	1	0	0	1	0	1	0	0	0	0	0	3
Vandalisme 2018	0	0	3	0	0	1	2	2	1	4	1	2	16
Vandalisme 2017	0	1	0	2	1	2	2	0	2	1	0	2	13
Beschadiging andermans roerende eigendommen 2018	0	0	0	0	0	0	0	0	0	0	0	0	0
Beschadiging andermans roerende eigendommen 2017	0	0	0	0	0	0	0	0	1	0	0	0	1
Beschadiging van onroerende goederen 2018	0	1	0	0	1	0	1	0	0	1	1	0	5
Beschadiging van onroerende goederen 2017	0	0	0	0	0	1	0	1	0	0	0	0	2
Graffiti op roerende en onroerende goederen 2018	0	0	0	0	0	0	0	0	0	0	0	0	0
Graffiti op roerende en onroerende goederen 2017	0	0	0	0	0	0	0	0	0	0	0	0	0
Alcohol 2018	6	7	5	2	7	7	3	5	8	6	2	8	66
Alcohol 2017	8	2	4	6	5	4	9	7	3	4	6	2	60
Sluitingsuur om 1u00 2018	0	0	0	0	0	0	0	0	0	0	0	0	0
Sluitingsuur om 1u00 2017	0	0	0	0	0	0	0	0	0	0	0	0	0
Zich in een inrichting bevinden na sluitingsuur 2018	0	0	0	0	0	0	0	0	0	0	0	0	0
Zich in een inrichting bevinden na sluitingsuur 2017	0	0	0	0	0	0	0	0	0	0	0	0	0
Geen zichtbare vermelding sluitingsuur 2018	0	0	0	0	0	0	0	0	0	0	0	0	0
Geen zichtbare vermelding sluitingsuur 2017	0	0	0	0	0	0	0	0	0	0	0	0	0
Bedreigingen 2018	2	0	1	0	1	1	1	0	1	1	0	0	8
Bedreigingen 2017	1	0	0	1	0	0	0	0	1	1	1	0	5
Nachtlawaai PV 2018	0	2	1	0	1	0	0	0	1	5	0	0	10
Nachtlawaai PV 2017	1	0	0	0	0	0	1	0	0	0	0	0	2
Nachtlawaai gas 2018	0	2	1	0	1	0	0	0	1	5	0	0	10
Nachtlawaai gas 2017	0	0	0	0	0	0	1	0	0	0	0	0	1
Wapens 2018	1	0	1	6	1	6	0	0	3	7	5	0	30
Wapens 2017	5	3	3	2	3	1	3	1	3	2	1	1	28
Straatroof 2018	1	0	0	1	2	1	1	2	0	1	1	2	12
Straatroof 2017	0	1	1	1	1	0	0	1	0	0	0	1	6
Grijpdiefstal van handtas 2018	0	0	0	0	0	0	0	0	0	0	0	0	0
Grijpdiefstal van handtas 2017	0	0	0	0	0	0	0	0	0	0	0	0	0
Hold-up 2018	0	0	0	0	0	0	0	0	0	0	0	0	0
Hold-up 2017	0	0	0	0	0	0	0	0	0	0	0	0	0
Afpersing 2018	0	0	0	1	1	0	1	0	0	0	0	0	3
Afpersing 2017	0	0	1	0	0	0	0	0	0	0	0	0	1
Andere vormen van diefstal met geweld 2018	1	0	0	0	1	1	0	2	0	1	1	2	9
Andere vormen van diefstal met geweld 2017	0	1	0	1	1	0	0	1	0	0	0	1	5
Drugs parketcode 60 - 2018	10	4	7	13	7	14	3	5	18	9	15	10	115
Drugs parketcode 60 - 2017	15	8	12	15	7	5	3	3	15	7	16	15	121
Drugbezit 2018	10	4	6	12	7	12	3	4	16	7	15	10	106
Drugbezit 2017	15	7	12	13	6	3	3	2	13	5	15	15	109

	jan	feb	maa	apr	mei	jun	jul	aug	sep	okt	nov	dec	totaal
Invoer drugs 2018	0	0	0	0	0	0	0	0	0	0	0	0	0
<i>Invoer drugs 2017</i>	0	0	0	1	0	0	0	0	0	1	0	0	2
Handel verboden producten 2018	0	0	0	0	0	2	0	1	1	1	0	0	5
<i>Handel verboden producten 2017</i>	0	0	0	1	0	1	0	1	2	1	1	0	7
Andere 2018	0	0	1	1	0	0	0	0	1	0	0	0	3
<i>Andere 2017</i>	0	0	0	0	1	1	0	0	0	0	0	0	2
Lawaai in het verkeer 2018	2	2	2	4	7	2	3	1	4	4	5	3	39
<i>Lawaai in het verkeer 2017</i>	3	8	14	1	2	2	0	0	6	3	5	1	45
Niet of laattijdige (...)aangifte dienstpersoneel 2018	0	0	0	0	3	1	0	0	0	0	0	0	4
<i>Niet of laattijdige (...)aangifte dienstpersoneel 2017</i>	0	0	0	0	0	0	0	0	0	0	0	0	0
Publiek lokken naar publiek toegankelijke plaatsen 2018	0	0	0	5	0	0	0	0	0	0	0	0	5
<i>Publiek lokken naar publiek toegankelijke plaatsen 2017</i>	0	0	0	0	0	0	0	0	0	1	0	1	2
Uitbaten publiek toeg. inrichting waar publiek naartoe gelokt wordt 2018	0	0	0	0	0	0	0	0	0	0	0	0	0
<i>Uitbaten publiek toeg. inrichting waar publiek naartoe gelokt wordt 2017</i>	0	0	0	0	0	0	0	0	0	0	0	0	0
Aandachttrekkende handelingen 2018	2	0	1	0	2	0	0	0	1	1	4	0	11
<i>Aandachttrekkende handelingen 2017</i>	2	2	2	1	0	1	0	0	0	4	1	1	14
Aanbod seksuele handelingen tegen vergoedingen 2018	0	0	0	0	0	0	1	0	3	0	0	0	4
<i>Aanbod seksuele handelingen tegen vergoedingen 2017</i>	0	0	0	0	0	0	0	1	0	0	0	0	1
Naakt/lingerie/badpak/... inbreuken tegen de kledijvoorschriften 2018	17	9	15	5	11	19	11	8	23	9	17	5	149
<i>Naakt/lingerie/badpak/... inbreuken tegen de kledijvoorschriften 2017</i>	12	8	12	12	7	5	3	1	12	17	13	15	117
Verbod van diensten - seksuele handelingen tegen vergoeding 2018	0	0	0	0	0	0	0	0	0	0	0	0	0
<i>Verbod van diensten - seksuele handelingen tegen vergoeding 2017</i>	0	0	0	0	0	0	0	0	0	0	0	0	0
Zichtbare vorm van publiciteit naar huis van ontucht - prostitutie 2018	0	0	0	0	0	0	0	0	0	0	0	0	0
<i>Zichtbare vorm van publiciteit naar huis van ontucht - prostitutie 2017</i>	0	0	0	0	0	0	0	0	0	0	0	0	0
Sluikstorten op de openbare weg 2018	0	0	1	0	0	1	2	0	0	0	0	0	4
<i>Sluikstorten op de openbare weg 2017</i>	0	0	0	0	0	0	0	0	0	0	0	0	0
Wildplassen 2018	2	0	1	1	2	2	1	3	1	3	2	0	18
<i>Wildplassen 2017</i>	1	0	4	0	0	3	1	1	2	3	1	1	17
Ingezette capaciteit aan patrouille uren "	227	232	0	392	136	430	69	24	356	390	309	151	2716

* Zuidbuurt: Brabantdam (Tussen Sint-Annaplein en Vlaanderenstraat), ZuidStationstraat, Schepenvijverstraat, Pieter Vanderdonckdoorgang, Belgradostraat, Vlaanderenstraat (Tot Hippoliet Lippensplein), Hippoliet Lippensplein

2.1.4. Overlast in de Dampoortbuurt

	jan	feb	maa	apr	mei	jun	jul	aug	sep	okt	nov	dec	totaal
Netheid 2018													
sluikstorten - pv	0	0	1	1	0	1	0	0	1	1	0	0	5
sluikstorten - gas	1	2	2	2	3	2	2	5	6	2	0	3	30
sluikstorten: aantal feiten met minstens 1 gekende dader (pv + gas)	0	0	0	0	0	0	0	0	0	0	0	0	0
sluikstorten: aantal feiten met heterdaad vatting (pv+gas)	0	0	0	0	0	0	0	0	0	0	0	0	0
hondenpoep - gas	0	0	0	0	0	0	0	0	0	0	0	0	0
wildplassen - gas	4	0	0	0	0	0	0	0	1	0	0	0	5
barbecues openbaar domein - gas	0	0	0	0	0	0	0	0	0	0	0	0	0
Geluidshinder 2018													
nachtlawaai horeca - pv	0	0	0	0	0	0	0	0	0	0	0	0	0
nachtlawaai niet horeca - pv	0	0	0	0	0	0	0	0	0	0	0	0	0
nachtlawaai horeca - gas	1	2	0	1	1	0	1	0	1	0	1	2	10
nachtlawaai niet horeca - gas	0	0	0	0	0	0	0	0	0	0	0	0	0
lawaai in het verkeer - gas	0	0	0	1	0	0	1	1	2	1	1	0	7
lawaai veroorzaakt door dieren - gas	0	0	0	0	4	0	0	0	0	0	0	0	4
lawaaihinder overdag horeca - gas	0	0	0	0	0	1	0	0	0	0	0	0	1
lawaaihinder overdag niet horeca - gas	0	0	0	0	0	0	0	0	0	0	0	0	0
vuurwerk en voetzoekers in open lucht zonder machtiging - gas	0	0	0	0	1	0	0	0	0	0	0	0	1
Vandalisme 2018													
beschadiging andermans roerende eigendommen - gas	0	0	0	0	1	0	0	0	0	1	0	0	2
beschadiging van onroerende goederen - gas	0	0	0	1	0	0	2	2	0	1	0	1	7
graffiti op roerende en onroerende goederen - gas	0	0	0	0	0	0	0	0	0	0	0	0	0
Horeca/Nachtwinkels/Belwinkels 2018													
sluitingsuur om 0100 uur - gas	0	0	0	0	0	0	0	0	0	0	0	0	0
zich in een inrichting bevinden na 0100 uur - gas	0	0	0	0	0	0	0	0	0	0	0	0	0
geen zichtbare vermelding sluitingsuur - gas	0	0	0	0	0	0	0	0	0	0	0	0	0
inbreuken openingsuren nachtwinkel - gas	0	0	0	0	0	0	0	0	0	0	0	0	0
inbreuken openingsuren belwinkel - gas	0	0	0	0	0	0	0	0	0	0	0	0	0
verkoop buiten de openingsuren - gas	0	0	0	0	0	0	0	0	0	0	0	0	0
niet vermelding openingsuren - gas	0	0	0	0	0	0	0	0	0	0	0	0	0
Dieren 2018													
honden niet aan de leiband - gas	0	0	0	0	0	0	0	0	0	0	0	0	0
voederen van dieren op openbaar domein zonder toestemming - gas	0	0	0	0	0	0	0	0	0	0	0	0	0
Wapens 2018													
verboden wapendracht (blanke wapens) - pv	1	1	0	0	0	1	0	0	1	2	0	0	6
verboden wapendracht (vuurwapens) - pv	0	0	0	0	0	0	0	0	0	0	0	0	0
Drugbezit 2018													
wederrechtelijk bezit/gebruik van verdovende middelen - pv	8	6	15	6	7	2	4	4	7	13	0	9	81
verkoop van verdovende middelen - pv	1	0	2	0	0	0	0	1	0	1	0	0	5
vervoer van verdovende middelen, door een niet gemachtigd persoon - pv	0	0	0	0	0	0	0	0	0	0	0	0	0
teelt drugs - pv	0	0	0	0	0	0	0	0	0	0	0	1	1
Mensenhandel/domiciliefraude 2018													
inbreuk wooncode en kamerdecreet - gas/pv	0	0	0	0	0	0	0	0	0	0	0	0	0
sociale fraude parketcode 69 - pv	0	0	1	0	1	1	1	1	0	1	1	0	7
huisjesmelkerij - pv	0	0	0	0	0	0	0	0	0	0	0	0	0
bedelarij - gas	0	0	0	0	0	0	0	0	0	0	0	0	0
Parkeerverlast 2018													
hinder en/of gevaar voor andere weggebruikers													
Pv	2	1	4	1	0	2	0	0	0	3	2	2	17
Onmiddellijke inning	1	1	1	0	0	0	0	0	0	3	0	0	6
rijbaan													
Pv	3	2	0	3	0	1	1	1	2	2	1	1	17
Onmiddellijke inning	0	0	0	0	0	0	0	0	0	0	0	0	0
parkeerverboden													
Pv	0	3	2	1	1	1	0	1	1	0	0	2	12
Onmiddellijke inning	0	1	0	1	1	0	0	0	2	0	0	0	5
verbod -en gebodsborden													
Pv	2	0	2	0	2	2	0	0	0	0	0	1	9
Onmiddellijke inning	1	0	1	0	1	0	0	1	0	2	0	0	6
voorbehouden plaatsen mindervaliden													
Pv	0	0	0	0	0	0	0	0	0	0	0	0	0
Onmiddellijke inning	0	0	0	0	0	0	0	0	0	0	0	2	2
voorbehouden plaatsen taxi's													

	jan	feb	maa	apr	mei	jun	jul	aug	sep	okt	nov	dec	totaal
Pv	0	0	0	0	0	0	0	0	0	0	0	0	0
Onmiddelijke inning	0	0	0	0	0	0	0	0	0	0	0	0	0
haltes openbaar vervoer													
Pv	0	0	0	0	0	0	0	0	0	0	0	0	0
Onmiddelijke inning	0	0	0	0	0	0	0	0	0	0	0	0	0
parkeren op voet- zebra- en fietspaden													
Pv	0	1	0	1	0	1	0	0	1	1	0	0	5
Onmiddelijke inning	0	0	0	0	0	0	0	0	0	0	0	0	0
GAS4 Overtredingen													
Pv	117	73	68	67	78	52	12	27	55	55	94	108	806
Snelheid 2018													
snelheidsovertredingen													
Pv	0	0	1	1	0	4	0	3	2	1	1	1	14
Onmiddelijke inning	0	0	1	0	0	0	0	0	2	0	0	0	3

* Dampoortbuurt: Deze buurt komt overeen met de administratieve wijk "Dampoort" zoals gedefinieerd door de stad Gent.

2.1.5. Overlast door illegale economie

	jan	feb	maa	apr	mei	jun	jul	aug	sep	okt	nov	dec	totaal
Overlast - Illegale economie													
inbreuken op regels inzake nacht- en belwinkels 2018	2	2	0	0	0	0	1	0	0	0	0	0	5
artikel2: inbreuken openingsuren nachtwinkel	0	0	0	0	0	0	0	0	0	0	0	0	0
artikel3: inbreuken openingsuren nachtwinkel tijdens Gentse Feesten	0	0	0	0	0	0	0	0	0	0	0	0	0
artikel4: inbreuken openingsuren privaat bureau telecommunicatie	2	1	0	0	0	0	0	0	0	0	0	0	3
artikel5: verkoop buiten de openingsuren	0	0	0	0	0	0	0	0	0	0	0	0	0
artikel6: niet vermelding openingsuren	0	1	0	0	0	0	1	0	0	0	0	0	2
<i>aantal inbreuken op regels inzake nacht- en belwinkels 2017</i>	<i>1</i>	<i>0</i>	<i>0</i>	<i>1</i>	<i>0</i>	<i>3</i>	<i>0</i>	<i>2</i>	<i>5</i>	<i>1</i>	<i>4</i>	<i>2</i>	<i>19</i>
controles op nacht- en belwinkels													
aantal uitgevoerde controles "	0	0	7	0	3	0	0	0	0	1	0	0	11
aantal inbreuken op regels inzake nacht- en belwinkels "	0	0	0	0	0	0	0	0	0	0	0	0	0

2.2. Diefstal in woningen

	jan	feb	maa	apr	mei	jun	jul	aug	sep	okt	nov	dec	totaal
Diefstallen in woningen													
Woninginbraak (ruim) 2018	127	86	90	77	70	78	105	94	108	131	176	95	1237
poging	44	36	29	33	25	25	29	33	34	46	60	36	430
voltrokken	83	50	61	44	45	53	76	61	74	85	116	59	807
<i>Woninginbraak (ruim) 2017</i>	<i>116</i>	<i>81</i>	<i>123</i>	<i>100</i>	<i>86</i>	<i>87</i>	<i>124</i>	<i>142</i>	<i>97</i>	<i>108</i>	<i>142</i>	<i>86</i>	<i>1292</i>
Woninginbraak (ruim) 2018													
opgehelderde feiten	8	4	5	8	5	8	10	12	7	6	12	7	92
gevatte daders	8	5	5	8	5	10	11	14	7	8	14	9	104
Sporenopnames bij diefstallen in woningen													
(effectief) uitgevoerde sporenopnames "	110	79	86	61	69	68	80	83	84	108	157	86	1071
Gevonden matches in het algemeen sporenbestand "	0	0	0	0	0	6	0	0	0	0	0	11	17
Opgeloste feiten door sporenanalyse "	0	0	0	0	0	14	0	0	0	0	0	17	31
Gevatte daders door sporenanalyse "	0	0	0	0	0	6	0	0	0	0	0	9	15
Preventieadviezen tegen diefstal in woningen/gebouwen													
particuliere woningen "	42	61	41	40	48	68	25	48	50	50	68	53	594
andere gebouwen "	4	2	1	2	2	2	1	1	1	0	0	1	17
speed diefstalpreventie advies bij woningen/gebouwen "	144	78	87	427	64	0	52	105	22	0	39	0	1018
Voordrachten beveiligen woningen													
	0	0	1	1	0	0	1	0	3	2	1	3	12
Hercosi's bij inbraken	33	27	21	15	20	48	16	22	18	27	39	31	317

2.3. Straatcriminaliteit - geweld

	jan	feb	maa	apr	mei	jun	jul	aug	sep	okt	nov	dec	totaal	
Straatcriminaliteit - geweld														
Grijpdiefstal van een handtas														
met geweld of bedreiging 2018		7	5	6	2	7	3	3	6	2	5	3	15	64
<i>met geweld of bedreiging 2017</i>		6	4	2	5	2	2	6	2	1	2	5	15	52
Afpersing 2018		12	4	15	15	9	5	12	4	5	13	10	5	109
<i>afpersing 2017</i>		10	8	9	7	3	5	4	10	2	15	11	6	90
Andere vormen van diefstal														
met geweld of bedreiging 2018		18	15	17	11	15	15	21	20	21	19	28	21	221
<i>met geweld of bedreiging 2017</i>		19	18	17	19	23	12	19	18	12	15	10	30	212
Aantal geregistreerde feiten met meerderjarige daders														
aantal opgehelderde feiten met minstens 1 gekende meerderjarige dader		10	8	4	5	9	6	7	6	4	10	9	18	96
gevatte meerderjarige daders		12	11	4	6	10	6	7	6	6	12	17	23	120
Aantal geregistreerde feiten met minderjarige daders														
aantal opgehelderde feiten met minstens 1 gekende minderjarige dader		0	3	1	2	3	0	2	1	3	1	3	9	28
gevatte minderjarige daders		0	3	1	3	8	0	2	2	8	4	5	18	54
Inbeslaggenomen wapens														
vuurwapens		0	1	1	0	0	0	0	0	0	1	1	4	
andere wapens		5	0	4	5	5	1	1	3	3	2	2	8	39

2.4. Straatcriminaliteit - gendercrime

	jan	feb	maa	apr	mei	jun	jul	aug	sep	okt	nov	dec	totaal
Straatcriminaliteit - gendercrime													
Aanzet tot discriminatie, haat of geweld jegens een persoon (racisme en xenofobie) 2018	2	0	3	1	0	0	1	2	3	1	0	0	13
<i>Aanzet tot discriminatie, haat of geweld jegens een persoon (racisme en xenofobie) 2017</i>	0	1	2	2	0	1	1	0	0	1	1	0	9
Aanzet tot discriminatie, haat of geweld tot een groep of een gemeenschap (racisme en xenofobie) 2018	1	0	0	0	2	1	1	1	1	0	0	0	7
<i>Aanzet tot discriminatie, haat of geweld tot een groep of een gemeenschap (racisme en xenofobie) 2017</i>	1	0	1	2	1	0	0	1	1	1	3	1	12
Discriminatie tijdens het aanbieden van diensten of goederen (racisme en xenofobie) 2018	0	0	1	0	0	0	0	0	0	0	0	0	1
<i>Discriminatie tijdens het aanbieden van diensten of goederen (racisme en xenofobie) 2017</i>	0	0	0	0	0	0	0	0	0	0	0	1	1
Discriminatie bij aanwerving, opleiding of bij uitvoering van een arbeidsovereenkomst (racisme en xenofobie) 2018	0	0	0	0	0	0	0	0	0	0	0	0	0
<i>Discriminatie bij aanwerving, opleiding of bij uitvoering van een arbeidsovereenkomst (racisme en xenofobie) 2017</i>	0	0	0	0	0	0	0	0	0	0	0	0	0
Discriminatie op grond van het geslacht (seksisme) 2018	0	0	0	0	0	0	0	0	0	0	0	0	0
<i>Discriminatie op grond van het geslacht (seksisme) 2017</i>	0	0	0	0	0	0	0	0	0	0	0	0	0
Discriminatie op basis van seksuele geaardheid 2018	1	0	0	1	1	1	1	2	0	2	0	4	13
<i>Discriminatie op basis van seksuele geaardheid 2017</i>	0	0	0	2	2	3	3	2	1	0	0	0	13
Totaal 2018	4	0	5	3	3	3	3	5	4	4	0	4	38
<i>Totaal 2017</i>	1	1	4	6	4	4	4	4	2	3	4	2	39

	jan	feb	maa	apr	mei	jun	jul	aug	sep	okt	nov	dec	totaal
Straatcriminaliteit - gendercrime													
aantal gecontroleerde meldingen via het meldpunt "	2	0	1	1	2	0	2	2	0	3	1	2	16
aantal opgeleide mensen "	0	19	15	18	18	0	0	0	16	18	9	0	113
aantal gender gerichte uren (patrouille of contacturen) "	4	4	4	4	4	4	4	4	4	4	4	4	48

2.5. Risiconetwerken - taxi's

	jan	feb	maa	apr	mei	jun	jul	aug	sep	okt	nov	dec	totaal
Risiconetwerken - taxi's													
aantal vergunde taxi's (totaal) "	201	200	0	0	199	199	199	0	0	0	0	0	
uitstroom "	0	0	2	0	0	0	0	0	0	0	0	0	2
instroom "	0	1	0	2	0	5	1	0	0	0	0	0	9
Actie taxi													
Uitgevoerde acties "	1	1	5	2	6	4	0	0	2	1	3	3	28
Gecontroleerde taxi's "	13	20	26	23	61	23	0	0	22	18	69	17	292
Vastgestelde overtredingen "	0	2	15	2	27	15	0	0	2	12	44	4	123
Uitdienststellingen nav inbreuken "	0	2	3	0	5	2	0	0	1	0	3	2	18
Overtredingen op korpsniveau (inclusief acties)													
vastgestelde overtredingen " 2018	12	17	21	14	35	34	31	12	34	28	34	22	294
<i>vastgestelde overtredingen 2017</i>	29	54	34	28	50	42	20	13	25	12	40	24	371
Uren besteed aan taxiconroles "	0	0	0	0	141	42	0	0	35	36	0	14	268

2.6. Jeugdproblematiek

	jan	feb	maa	apr	mei	jun	jul	aug	sep	okt	nov	dec	totaal
First offenders													
First offenders (tem 17 jaar) goedgekeurd door het parket													
winkeldiefstal "	6	0	1	1	2	6	7	1	1	7	3	5	40
gewone diefstal "	0	0	0	1	0	0	0	0	0	0	1	0	2
slagen en verwondingen "	0	0	0	0	0	0	0	0	0	0	0	0	0
gebruik van blanke wapens "	2	0	0	0	0	0	0	0	0	0	0	0	2
Feiten naar leeftijd(sgroep)													
min 12 jaar "	2	0	0	0	0	1	2	0	0	0	0	2	7
plus 12 jaar "	6	0	1	2	2	5	5	1	1	7	4	3	37
Personen per fase in FO-traject													
Mogelijke FO's cfr lijst DIAK "	48	36	50	32	50	51	51	53	58	48	52	49	578
Mogelijke FO's na toetsing DMZ, overgemaakt aan parket "	0	21	2	7	14	15	2	17	3	4	10	9	104
Dossiers wachtend op goedkeuring parket voor instap in FO-project "	31	19	19	22	20	32	22	1	3	0	17	9	
Aantal FO's goedgekeurd door parket "	8	0	1	2	2	6	7	1	1	7	4	5	44
Spijbelen													
Aangemelde spijbelaarsdossiers vanuit de scholen "	7	8	7	4	11	15	0	0	0	0	3	5	60
Door DMZ opgenomen dossiers (enkel bij onwil ouders) "	3	2	3	0	4	9	0	0	0	0	1	4	26
Steaming													
steaming 2018	0	0	1	0	0	1	1	0	1	0	0	0	4
<i>steaming 2017</i>	0	0	0	0	1	1	0	1	0	0	0	0	3
Opgehelderde feiten	0	0	0	0	0	0	0	0	1	0	0	0	1
Gevatte daders	0	0	0	0	0	0	0	0	1	0	0	0	1

2.7. Fraude identiteiten

2.7.1. Valse rijbewijzen (ARGUS)

	jan	feb	maa	apr	mei	jun	jul	aug	sep	okt	nov	dec	totaal
Valse rijbewijzen													
Gecontroleerde rijbewijzen vanuit parket "	4	10	9	10	0	1	0	1	3	6	4	0	48
Gecontroleerde rijbewijzen vanuit lijst ICT en andere diensten "	8	2	6	10	13	9	6	16	10	12	13	0	105
Geregistreerde feiten met valse rijbewijzen 2018	1	0	2	1	3	1	5	1	0	2	1	0	17
<i>geregistreerde feiten met valse rijbewijzen 2017</i>	2	0	2	0	0	0	1	1	2	1	2	2	13

2.7.2. Valse boorddocumenten

	jan	feb	maa	apr	mei	jun	jul	aug	sep	okt	nov	dec	totaal
Fraude boorddocumenten door buitenlanders (BODOC)													
Opleidingen aanpak fraude boorddocumenten													
totaal aantal opgeleide collega's " 2018	0	0	19	0	12	0	0	0	6	0	0	0	37
Controles BODOC (acties BODOC) door Dienst Verkeer													
<i>Gecontroleerde voertuigen MET ANPR "</i>	0	0	0	0	0	0	0	0	0	0	0	0	0
<i>Gecontroleerde voertuigen ZONDER ANPR "</i>	33	21	36	46	0	159	0	0	0	0	0	0	295
<i>ingezette capaciteit "</i>	78	159	84	59	74	225	32	62	168	9	0	0	950
<i>aantal vaststellingen "</i>	57	17	35	12	0	55	0	36	31	0	37	0	280
Cijfers fraude boorddocumenten - niveau stad Gent													
Fraude boorddocumenten - totaal 2018	461	460	458	525	593	589	439	490	456	385	510	347	5713
code 93 (niet-inschrijving)	308	331	263	348	344	373	257	323	328	281	320	230	3706
code 93 (niet-inschrijving /object 'niet-inschrijving BODOC')	7	8	5	1	4	0	2	1	3	4	10	6	51
code 86 (niet-verzekering)	153	129	195	177	249	216	182	167	128	104	190	117	2007
code 86 (niet-verzekering /object 'niet-inschrijving BODOC')	0	3	11	0	0	0	0	0	4	0	9	8	35
<i>Fraude boorddocumenten - totaal 2017</i>	479	426	396	548	656	496	392	282	458	545	435	378	5491
Aantal gesignaliseerde voertuigen nav onbetaalde boetes "	0	0	1	0	4	6	11	4	1	0	0	0	27
Cijfers op niveau arro Gent, Oudenaarde, Dendermonde + WPR													
(=Cijfers BODOC- overtredingen, boetes, seiningen, ...)													
aantal pv's (datum nu tot 1 jaar terug) "	56837	56741	71336	75816	71924	71250	82299	75327	100338	95373	101938	101870	
onbetaalde boetes (in euro) "	4059797	4081559	5139684	5431404	5158701	5106640	5905939	5401705	7247536	6883620	7399009	7395426	
geïnde boetes (in euro) "	11234	7571	11711	13543	11863	18159	7250	4611	10571	9783	11517	16574	134387
aantal in beslaggenomen nrplaten opgestuurd naar ambassade "													
nieuw in " 2018	22	9	15	5	14	4	23	4	7	6	9	7	125
totaal vanaf 1/8/2010 "	927	936	951	956	970	974	997	1001	1008	1014	1023	1030	

2.7.3. Project Europa

	jan	feb	maa	apr	mei	jun	jul	aug	sep	okt	nov	dec	totaal
Controle documenten													
Te controleren ID-documenten (project Europa) "	152	196	192	128	122	162	78	100	149	187	145	160	1771
Vastgestelde valse of vervalste ID-documenten "	0	0	1	1	0	0	0	1	0	0	0	0	3
Te controleren rijbewijzen (dienst rijbewijzen) "	43	30	46	33	31	41	28	42	47	55	38	43	477
Vastgestelde valse of vervalste rijbewijzen "	1	0	2	1	0	2	1	0	0	1	0	0	8
Te controleren andere documenten "	3	2	9	2	2	12	6	1	2	1	3	2	45
Vastgestelde valse of vervalste andere documenten "	1	1	6	2	2	12	5	0	0	1	2	2	34

2.8. Verkeer

2.8.1. Verkeer - algemeen

	jan	feb	maa	apr	mei	jun	jul	aug	sep	okt	nov	dec	totaal
Aantal ongevallen naar schade													
stoffelijke schade 2018	289	253	317	270	268	288	230	230	249	334	305	303	3336
<i>stoffelijke schade 2017</i>	271	283	337	282	288	301	234	252	284	272	303	276	3383
gewonden 2018	84	80	97	84	123	110	89	93	103	140	120	88	1211
<i>gewonden 2017</i>	93	110	102	108	114	121	83	75	102	122	130	78	1238
doden 2018	0	1	0	0	0	0	0	1	0	0	0	0	2
<i>doden 2017</i>	0	0	0	0	1	0	0	0	0	0	0	0	1
extra: aantal ongevallen met lichamelijk letsel op ongevalsgevoelige plaatsen 2018	10	1	17	21	22	22	14	1	17	27	29	13	194
<i>extra: aantal ongevallen met lichamelijk letsel op ongevalsgevoelige plaatsen 2017</i>	22	20	27	16	1	21	24	13	22	30	33	13	242
Aantal ongevallen naar verzwarende omstandigheden													
met vlucht	193	173	214	174	218	218	169	168	183	250	216	196	2372
zonder gordelband	1	0	0	1	0	1	0	0	2	2	0	0	7
niet verzekerd	10	13	6	6	5	6	6	4	7	5	7	5	80
onder invloed van alcohol	19	27	29	35	26	24	17	21	23	33	44	37	335
onder invloed van drugs of medicatie	0	3	3	1	1	0	1	1	2	2	1	2	17
overdreven snelheid	1	1	3	0	2	3	1	2	2	6	1	2	24
andere	7	4	10	6	9	12	5	5	4	7	6	12	87
Overtredingen snelheid en rood licht (camera's)													
BEMANDE CAMERA'S													
Vaststellingen bemande camera NK7 (ISLP)	27	49	62	36	43	42	28	25	19	2	22	5	360
30	0	0	0	0	0	1	0	0	0	0	0	0	1
50	15	20	20	10	10	6	7	14	6	2	8	3	121
70	1	4	0	1	0	3	0	0	0	0	0	0	9
90	6	22	37	23	23	25	17	11	11	0	13	2	190
C43	5	3	5	2	10	7	4	0	2	0	1	0	39
Vaststellingen bemande camera NK7 (GVC)	1242	1990	1602	725	674	623	1293	2198	904	3929	4553	4881	24614
30"	328	337	283	280	114	250	70	757	347	1046	1380	518	5710
50"	866	1127	1208	144	180	191	843	712	423	862	1222	2363	10141
70"	48	150	79	36	0	149	44	0	49	203	181	721	1660
90"	0	275	32	265	380	0	161	272	0	1818	1749	1140	6092
C43"	0	101	0	0	0	33	175	457	85	0	21	139	1011
Subtotaal vaststellingen bemande camera NK7 (ISLP + GVC)	1269	2039	1664	761	717	665	1321	2223	923	3931	4575	4886	24974
30	328	337	283	280	114	251	70	757	347	1046	1380	518	5711
50	881	1147	1228	154	190	197	850	726	429	864	1230	2366	10262
70	49	154	79	37	0	152	44	0	49	203	181	721	1669
90	6	297	69	288	403	25	178	283	11	1818	1762	1142	6282
C43	5	104	5	2	10	40	179	457	87	0	22	139	1050
ONBEMANDE CAMERA'S													
Vaststellingen onbemande camera (ISLP)	634	392	194	0	0	0	0	0	0	0	1	0	1221
snelheid	592	371	187	0	0	0	0	0	0	0	0	0	1150
rood licht	32	21	5	0	0	0	0	0	0	0	1	0	59
snelheid en rood licht	10	0	2	0	0	0	0	0	0	0	0	0	12
Vaststellingen onbemande camera (GVC)	2642	2764	2236	3033	2033	2287	3136	2655	1641	189	4262	2512	29390
snelheid"	2552	2684	2141	2920	1935	2185	3026	2538	1558	189	4063	2432	28223
rood licht"	84	76	88	106	90	88	92	101	65	0	182	72	1044
snelheid en rood licht"	6	4	7	7	8	14	18	16	18	0	17	8	123
Vaststellingen onbemande camera LIDAR	949	1343	1767	2798	1376	2021	2651	1135	505	1333	932	1529	18339
30"	949	1343	1767	2798	1376	1708	2482	1039	475	1333	681	231	16182
50"	0	0	0	0	0	313	169	96	30	0	251	1298	2157
70"	0	0	0	0	0	0	0	0	0	0	0	0	0
90"	0	0	0	0	0	0	0	0	0	0	0	0	0
C43"	0	0	0	0	0	0	0	0	0	0	0	0	0
Vaststellingen onbemande camera - trajectcontrole (GVC)	0	0	0	0	0	0	0	0	0	0	0	0	0
Wiedauwkaai"	0	0	0	0	0	0	0	0	0	0	0	0	0
Brusselsesteenweg"	0	0	0	0	0	0	0	0	0	0	0	0	0
Subtotaal vaststellingen onbemande camera	4225	4499	4197	5831	3409	4308	5787	3790	2146	1522	5195	4041	48950
TOTAAL vaststellingen met camera (onbemand + bemand)	5494	6538	5861	6592	4126	4973	7108	6013	3069	5453	9770	8927	73924
Alcohol (zonder ademtesten bij verkeersongevallen)													
Aantal afgenomen ademtesten (AT)	880	519	861	345	195	162	148	62	266	277	365	175	4255

	jan	feb	maa	apr	mei	jun	jul	aug	sep	okt	nov	dec	totaal
Aantal afgenomen ademtesten op ongevalgevoelige plaatsen	31	8	11	4	26	34	54	0	11	3	21	22	225
Via gerichte controles													
Volledig grondgebied Gent													
aantal gecontroleerde personen	11	27	2	2	20	30	0	0	0	0	0	0	92
resultaten naar type (S/A/P)													
safe	11	27	0	1	18	26	0	0	0	0	0	0	83
alarm	0	0	0	0	2	4	0	0	0	0	0	0	6
positief	0	0	2	1	0	0	0	0	0	0	0	0	3
weigering	0	0	0	0	0	0	0	0	0	0	0	0	0
onmogelijk	0	0	0	0	0	0	0	0	0	0	0	0	0
Op ongevalgevoelige plaatsen													
aantal gecontroleerde personen	2	0	2	0	20	21	0	0	0	0	0	0	45
resultaten naar type (S/A/P)													
safe	2	0	0	0	18	21	0	0	0	0	0	0	41
alarm	0	0	0	0	2	0	0	0	0	0	0	0	2
positief	0	0	2	0	0	0	0	0	0	0	0	0	2
weigering	0	0	0	0	0	0	0	0	0	0	0	0	0
onmogelijk	0	0	0	0	0	0	0	0	0	0	0	0	0
Via niet-gerichte controles													
Volledig grondgebied Gent													
aantal gecontroleerde personen	869	492	859	343	175	132	148	62	266	277	365	175	4163
resultaten naar type (S/A/P)													
safe	762	460	789	279	128	23	18	51	225	217	262	71	3285
alarm	38	16	23	22	11	50	54	4	14	15	38	42	327
positief	69	16	47	41	35	59	75	7	27	45	64	62	547
weigering	0	0	0	1	1	0	1	0	0	0	0	0	3
onmogelijk	0	0	0	0	0	0	0	0	0	0	1	0	1
Op ongevalgevoelige plaatsen													
aantal gecontroleerde personen	29	8	9	4	6	13	54	0	11	3	21	22	180
resultaten naar type (S/A/P)													
safe	0	0	0	0	0	0	0	0	0	0	0	0	0
alarm	12	8	5	2	2	7	22	0	4	2	12	10	86
positief	17	0	4	2	4	6	32	0	7	1	8	12	93
weigering	0	0	0	0	0	0	0	0	0	0	0	0	0
onmogelijk	0	0	0	0	0	0	0	0	0	0	1	0	1
% Afgenomen AT op ongevalgevoelige plaatsen tov totaal AT	3.5	1.5	1.3	1.2	13.3	21	36.5	0	4.1	1.1	5.8	12.6	
Aantal uren alco-controles "	1107	502	841	816	682	741	136	160	659	606	0	0	6250
OI inzake gordeldracht en gsm-gebruik													
Volledig grondgebied Gent													
gordeldracht	136	128	120	89	225	190	111	122	142	176	197	84	1720
gsm-gebruik	232	218	191	139	288	252	169	184	259	274	260	154	2620
Op ongevalgevoelige plaatsen													
gordeldracht	13	25	12	14	41	20	14	16	33	10	13	11	222
gsm-gebruik	33	29	29	28	72	43	10	33	32	34	28	14	385
% OI op ongevalgevoelige plaatsen tov totaal	12.5	15.6	13.2	18.4	22	14.3	8.6	16	16.2	9.8	9	10.5	
Aantal OI inzake verkeerd parkeren													
Totaal	167	149	160	126	125	141	123	131	152	163	190	144	1771
OI op 'hotspots' (haltes ov, mobi-assen)													
hinderen tram of bus	0	1	0	0	0	0	0	0	0	0	0	0	1
parkeren op minder dan 15 meter van een halte bus of tram	8	5	9	10	2	6	11	8	18	18	19	3	117
parkeren op minder dan 5 meter van hoek straat	140	121	157	118	112	100	210	53	110	127	126	138	1512
% OI op hotspots tov totaal	88.6	85.2	103.8	101.6	91.2	75.2	179.7	46.6	84.2	89	76.3	97.9	

2.8.2. Verkeer - buurtgebonden parkeeroverlast

	jan	feb	maa	apr	mei	jun	jul	aug	sep	okt	nov	dec	totaal
Acties parkeeroverlast uitgevoerd door de wijkzorgteams													
Aantal acties	18	13	16	12	12	14	10	8	15	14	18	12	162
Aantal uren besteed aan de acties	339	250	305	304	268	175	171	59	323	260	308	266	3028
Verbalisering en buurtgebonden foutief parkeren (OI + pv + GAS4)													
Foutief parkeren met gevaar voor zwakke weggebruiker													
Op trottoirs (art. 24, 1° KB 01/12/1975) 2018	33	29	31	24	39	45	28	25	36	25	45	23	383
<i>Op trottoirs (art. 24, 1° KB 01/12/1975) 2017</i>	36	31	29	30	35	16	15	16	30	27	45	26	336
Op fietspaden (art. 24, 2° KB 01/12/1975) 2018	13	18	12	17	15	12	4	15	18	15	11	10	160
<i>Op fietspaden (art. 24, 2° KB 01/12/1975) 2017</i>	10	8	10	4	4	6	6	4	16	5	13	11	97
Op - 5 m van oversteekplaatsen voor voetgangers, fietsers en bromfietzers (art 24, 4° KB 01/12/1975) 2018	17	14	16	14	8	15	10	7	16	13	12	12	154
<i>Op - 5 m van oversteekplaatsen voor voetgangers, fietsers en bromfietzers (art 24, 4° KB 01/12/1975) 2017</i>	13	12	14	9	10	12	12	3	16	13	12	14	140
Op plaatsen voorbehouden voor personen met een handicap (art 27bis KB 01/12/1975) 2018	8	7	9	5	4	3	17	5	6	7	7	8	86
<i>Op plaatsen voorbehouden voor personen met een handicap (art 27bis KB 01/12/1975) 2017</i>	12	7	7	4	10	14	22	5	13	9	13	6	122
Subtotaal foutief parkeren met gevaar voor zwakke weggebruiker 2018	71	68	68	60	66	75	59	52	76	60	75	53	783
<i>Subtotaal foutief parkeren met gevaar voor zwakke weggebruiker 2017</i>	<i>71</i>	<i>58</i>	<i>60</i>	<i>47</i>	<i>59</i>	<i>48</i>	<i>55</i>	<i>28</i>	<i>75</i>	<i>54</i>	<i>83</i>	<i>57</i>	<i>695</i>
Foutief parkeren = asociaal parkeergedrag													
Bij doorgang rijbaan minder dan 3 m (art. 25, 7° KB 01/12/1975) 2018	1	3	2	0	0	3	3	0	2	1	2	3	20
<i>Bij doorgang rijbaan minder dan 3 m (art. 25, 7° KB 01/12/1975) 2017</i>	7	6	5	1	3	0	5	2	5	3	1	4	42
Op gele onderbroken streep (art. 25, 10° KB 01/12/1975) 2018	13	10	11	13	15	7	16	6	6	13	16	21	147
<i>Op gele onderbroken streep (art. 25, 10° KB 01/12/1975) 2017</i>	18	15	16	15	9	9	23	6	12	20	9	13	165
Negeren borden stilstaan en parkeren E1, E3, E5, E7 en TYPE E9 2018	40	41	27	28	24	36	31	32	30	41	29	30	389
<i>Negeren borden stilstaan en parkeren E1, E3, E5, E7 en TYPE E9 2017</i>	51	32	47	29	36	41	25	19	33	34	30	38	415
Door parkeren moeilijk kruisen veroorzaken (art.25, 11° KB 01/12/1975) 2018	0	4	3	0	0	0	0	0	0	1	0	0	8
<i>Door parkeren moeilijk kruisen veroorzaken (art.25, 11° KB 01/12/1975) 2017</i>	0	1	1	0	0	0	0	0	4	0	3	0	9
Subtotaal foutief parkeren = asociaal parkeergedrag 2018	60	67	46	45	40	50	53	43	41	62	53	59	619
<i>Subtotaal foutief parkeren = asociaal parkeergedrag 2017</i>	<i>85</i>	<i>59</i>	<i>76</i>	<i>48</i>	<i>59</i>	<i>54</i>	<i>62</i>	<i>30</i>	<i>63</i>	<i>62</i>	<i>47</i>	<i>62</i>	<i>707</i>
Totaal verbalisering en buurtgebonden parkeeroverlast 2018	131	135	114	105	106	125	112	95	117	122	128	112	1402
<i>Totaal verbalisering en buurtgebonden parkeeroverlast 2017</i>	<i>156</i>	<i>117</i>	<i>136</i>	<i>95</i>	<i>118</i>	<i>102</i>	<i>117</i>	<i>58</i>	<i>138</i>	<i>116</i>	<i>130</i>	<i>119</i>	<i>1402</i>

2.9. Fietsdiefstal

	jan	feb	maa	apr	mei	jun	jul	aug	sep	okt	nov	dec	totaal
Fietsdiefstal													
fietsdiefstal (CF) 2018	165	177	185	201	216	234	285	235	252	314	183	103	2550
<i>fietsdiefstal (CF) 2017</i>	<i>108</i>	<i>125</i>	<i>268</i>	<i>215</i>	<i>190</i>	<i>180</i>	<i>250</i>	<i>210</i>	<i>270</i>	<i>334</i>	<i>276</i>	<i>149</i>	<i>2575</i>
heling / handel in gestolen fietsen 2018	12	9	13	26	25	13	24	10	27	21	11	16	207
<i>heling / handel in gestolen fietsen 2017</i>	<i>13</i>	<i>14</i>	<i>10</i>	<i>16</i>	<i>15</i>	<i>26</i>	<i>23</i>	<i>19</i>	<i>12</i>	<i>24</i>	<i>15</i>	<i>8</i>	<i>195</i>
opgehelderde feiten fietsdiefstal	10	14	10	19	21	14	21	19	6	15	8	4	161
gevatte daders fietsdiefstal	10	17	10	23	25	22	28	28	6	16	8	5	198
opgehelderde feiten heling/handel in gestolen fietsen	1	4	5	8	14	4	9	4	11	9	3	4	76
gevatte daders heling/handel in gestolen fietsen	1	4	5	8	14	5	9	4	13	9	3	5	80
aantal teruggevonden gestolen fietsen "	13	15	12	30	25	11	0	0	0	0	0	0	106
Inzet acties fietsdiefstal / heling van gestolen fietsen													
aantal uren acties tegen fietsdiefstal / heling / recherche "	85	64	263	60	130	25	29	75	76	32	51	91	981
aantal uren acties graveren "	0	0	18	63	8	6	0	0	0	0	0	0	95

2.10. Autocriminaliteit

	jan	feb	maa	apr	mei	jun	jul	aug	sep	okt	nov	dec	totaal
Autocriminaliteit													
aantal geregistreerde feiten													
autodiefstal 2018	8	1	9	7	10	15	5	7	19	6	10	9	106
<i>autodiefstal 2017</i>	5	8	11	6	5	9	9	6	5	8	6	10	88
diefstal aan of uit auto 2018	77	64	96	96	92	105	63	72	88	104	117	56	1030
<i>diefstal aan of uit auto 2017</i>	137	86	85	101	75	59	133	112	73	53	55	52	1021
motordiefstal 2018	3	0	0	1	1	4	4	4	4	3	2	2	28
<i>motordiefstal 2017</i>	2	0	2	3	3	4	1	1	8	2	7	4	37
aantal opgehelderde feiten													
autodiefstal	1	1	3	1	1	2	0	4	2	0	2	0	17
diefstal aan of uit auto	9	1	3	3	2	3	1	4	2	4	9	2	43
motordiefstal	0	0	0	0	0	1	2	0	2	0	0	0	5
aantal gevatte daders													
autodiefstal	3	1	4	1	1	2	0	4	2	0	2	0	20
diefstal aan of uit auto	11	1	6	5	2	3	1	5	6	6	11	2	59
motordiefstal	0	0	0	0	0	1	2	0	2	0	0	0	5

2.11. Gauw- en winkeldiefstal

	jan	feb	maa	apr	mei	jun	jul	aug	sep	okt	nov	dec	totaal
Gauw- en winkeldiefstallen													
gauwdiefstal 2018	51	54	64	43	32	42	91	40	54	40	49	53	613
<i>gauwdiefstal 2017</i>	45	41	71	53	31	35	63	25	48	65	40	41	558
winkeldiefstallen 2018	107	100	112	90	140	91	112	110	108	120	122	102	1314
<i>winkeldiefstallen 2017</i>	112	95	141	101	124	99	74	99	110	142	100	106	1303
gauwdiefstal 2018													
opgehelderde feiten	6	0	2	6	1	0	3	2	4	1	2	4	31
gevatte daders	11	0	3	12	1	0	3	2	5	1	5	7	50
winkeldiefstallen 2018													
opgehelderde feiten	87	79	84	69	112	72	94	82	84	84	90	78	1015
gevatte daders	110	99	112	87	145	98	118	96	106	115	112	95	1293

2.12. Drugscriminaliteit

	jan	feb	maa	apr	mei	jun	jul	aug	sep	okt	nov	dec	totaal
Drugs													
bezit (wederrechtelijk bezit, vervoer door niet gemachtigd persoon) 2018	199	174	238	349	217	247	293	152	249	375	303	183	2979
<i>bezit (wederrechtelijk bezit, vervoer door niet gemachtigd persoon) 2017</i>	215	206	231	210	199	250	271	152	195	302	200	164	2595
gebruik (aanzetten tot, ...) 2018	4	9	5	2	4	5	17	0	1	9	9	5	70
<i>gebruik (aanzetten tot, ...) 2017</i>	7	4	1	6	7	4	8	1	5	4	0	2	49
invoer en uitvoer zonder machtiging 2018	10	1	2	0	3	0	0	1	1	1	2	1	22
<i>invoer en uitvoer zonder machtiging 2017</i>	0	0	2	3	0	1	3	0	0	1	3	4	17
wederrechtelijke of onwettige fabricatie / teelt 2018	1	2	0	0	1	3	0	2	1	6	3	4	23
<i>wederrechtelijke of onwettige fabricatie / teelt 2017</i>	0	1	0	2	0	0	0	4	5	4	1	2	19
handel zonder machtiging / vereniging of overeenkomst voor de zwendel 2018	32	27	25	24	16	20	18	15	29	21	18	19	264
<i>handel zonder machtiging / vereniging of overeenkomst voor de zwendel 2017</i>	14	14	22	10	17	17	28	15	25	26	13	24	225
Totaal 2018	246	213	270	375	241	275	328	170	281	412	335	212	3358
<i>Totaal 2017</i>	236	225	256	231	223	272	310	172	230	337	217	196	2905
Gevatte daders drugshandel 2018	28	35	31	39	25	26	26	15	28	19	19	17	308
<i>Gevatte daders drugshandel 2017</i>	12	15	19	12	23	29	28	19	27	23	16	19	242
Procedure onmiddellijke minnelijke schikking bij acties (OMS bij drugs, wapens) "	0	0	0	8	0	0	0	0	0	27	60	0	95
RIRs drughandel (handel, verkoop, gebruik, in- en uitvoer, teelt, ...)	45	20	9	17	6	9	11	13	22	39	37	29	257

Naam actie	Datum	Arrestaties	Aanhouding	Inbeslagnames																	
				Hero	Coca	Speed	MDMA	XTC	Mar	Hasj	LSD	Keta	NPS	Pltn	And	Geld	Gest	And	Wpn	GSM	Vtg
januari				Hero	Coca	Speed	MDMA	XTC	Mar	Hasj	LSD	Keta	NPS	Pltn	And	Geld	Gest	And	Wpn	GSM	Vtg
	25Jan	2	0	0	0	786	0	2	300	1	0	0	0	26	0	14426	0	0	0	2	2
februari				Hero	Coca	Speed	MDMA	XTC	Mar	Hasj	LSD	Keta	NPS	Pltn	And	Geld	Gest	And	Wpn	GSM	Vtg
	27Feb	2	0	0	14	0	0	0	0	0	0	0	0	0	0	1625	0	0	2	6	0
maart				Hero	Coca	Speed	MDMA	XTC	Mar	Hasj	LSD	Keta	NPS	Pltn	And	Geld	Gest	And	Wpn	GSM	Vtg
	15Mar	3	1	0	12	0	0	0	45	0	0	13	0	0	0	6449	0	0	2	5	0
	26Mar	0	0	0	0	0	0	0	0	0	0	0	0	0	0	0	0	0	0	0	0
april				Hero	Coca	Speed	MDMA	XTC	Mar	Hasj	LSD	Keta	NPS	Pltn	And	Geld	Gest	And	Wpn	GSM	Vtg
	8Apr	1	0	0	8	0	0	0	39	0	0	0	0	0	0	0	0	0	0	0	0
	15Apr	2	0	14	4	0	0	0	0	0	0	0	0	0	0	2000	0	0	0	2	0
mei				Hero	Coca	Speed	MDMA	XTC	Mar	Hasj	LSD	Keta	NPS	Pltn	And	Geld	Gest	And	Wpn	GSM	Vtg
	20May	0	0	0	0	0	0	0	5.6	0	0	0	0	0	0	0	0	0	0	0	0
	27May	10	10	10	10	10	10	10	10	10	10	0	0	10	0	0	0	0	10	0	0
juli				Hero	Coca	Speed	MDMA	XTC	Mar	Hasj	LSD	Keta	NPS	Pltn	And	Geld	Gest	And	Wpn	GSM	Vtg
	14Jul	1	0	0	10	0	0	0	0	10	0	0	0	0	0	0	0	0	0	1	1
	16Jul	1	0	0	18	0	0	0	0	0	0	0	0	0	0	4040	0	0	0	2	0
	17Jul	1	0	10	3	0	0	0	0	0	0	0	0	0	0	70	0	0	0	2	0
september				Hero	Coca	Speed	MDMA	XTC	Mar	Hasj	LSD	Keta	NPS	Pltn	And	Geld	Gest	And	Wpn	GSM	Vtg
	7Sep	0	0	0	0	0	0	0	0	0	0	0	0	0	0	3000	0	0	0	0	0
oktober				Hero	Coca	Speed	MDMA	XTC	Mar	Hasj	LSD	Keta	NPS	Pltn	And	Geld	Gest	And	Wpn	GSM	Vtg
	15Oct	1	0	0	0	0	0	0	0	0	0	0	0	357	0	0	0	0	0	2	0
	27Oct	1	0	0	0	0	0	0	6	0	0	0	0	0	0	80	0	0	0	1	0
december				Hero	Coca	Speed	MDMA	XTC	Mar	Hasj	LSD	Keta	NPS	Pltn	And	Geld	Gest	And	Wpn	GSM	Vtg
	4Dec	2	0	0	6	0	0	0	2000	0	0	0	0	0	0	28000	0	0	0	4	2
	5Dec	4	0	0	0	0	0	0	2203	0	0	0	0	0	0	1220	0	0	0	6	0

2.13. Mensenhandel

	jan	feb	maa	apr	mei	jun	jul	aug	sep	okt	nov	dec	totaal
Prostitutie													
pv's mbt fenomeen prostitutie 2018	4	3	0	4	2	4	4	0	4	3	2	1	31
<i>pv's mbt fenomeen prostitutie 2017</i>	2	2	0	0	4	0	1	1	1	1	2	1	15
Gas'en mbt fenomeen prostitutie 2018	0	0	0	0	0	0	0	0	0	0	0	0	0
<i>Gas'en mbt fenomeen prostitutie 2017</i>	14	10	9	0	0	0	0	0	0	0	0	0	33
aantal nieuw ingeschreven dienststers in Gent (eerste maal in Gent) "	17	15	21	26	14	18	0	39	19	24	30	15	238
aantal in- en uitschrijfbewegingen van dienststers in Gent "	166	133	188	124	137	118	0	301	351	248	204	144	2114
Aantal controles ikv privé-ontvangststeden "	0	0	1	0	0	1	0	0	11	0	0	0	13
aantal (en soort) van vaststellingen ikv privé-ontvangststeden "	0	0	0	0	0	0	0	0	0	0	0	0	0
illegaliteit "	0	0	0	0	0	0	0	0	0	0	0	0	0
illegale tws "	0	0	0	0	0	0	0	0	0	0	0	0	0
economische inbreuken "	0	0	0	0	0	0	0	0	1	0	0	0	1
valsheid in geschrifte "	0	0	0	0	0	0	0	0	0	0	0	0	0
Schijnrelaties													
aantal afgehandelde KS "	6	12	6	7	2	7	5	5	6	11	9	6	82
aantal nieuwe dossiers (huwelijken en samenwonen, voorgenomen en voltrokken)	6	8	7	7	1	8	5	5	7	8	10	4	76
Economische en andere uitbuiting													
aantal uitgevoerde acties, uitgesplitst naar plaats "													
*cafe's "	5	0	3	0	4	0	0	5	1	0	3	0	21
*resto/pitta "	1	0	3	0	5	0	0	2	0	0	4	0	15
*bouw "	10	0	1	0	0	0	2	3	0	2	4	0	22
*bakkerijen "	2	0	1	0	0	0	2	3	0	0	1	0	9
*carwash "	3	0	2	0	15	0	0	1	1	0	1	0	23
*garage "	0	0	0	0	0	0	0	0	0	1	1	0	2
*andere "	8	3	5	0	2	0	1	4	0	1	6	0	30
aantal (en soort) van vaststellingen tijdens acties "	0	2	0	0	0	0	0	0	0	0	0	0	2
illegaliteit "	0	0	0	0	0	0	0	0	0	0	0	0	0
illegale tws "	1	0	2	0	2	0	3	0	3	4	2	0	17
economische inbreuken "	2	2	0	0	0	0	0	0	0	0	0	0	4
valsheid in geschrifte "	0	0	0	0	0	0	0	0	0	0	0	0	0

2.14. Verdwijningen

	jan	feb	maa	apr	mei	jun	jul	aug	sep	okt	nov	dec	totaal	
Verdwijningen														
Aantal feiten naar categorie														
Ontvoering 2018	0	0	0	0	0	0	0	0	0	0	0	0	1	1
<i>ontvoering 2017</i>	0	0	0	0	1	0	1	1	0	0	0	0	1	4
Verdwijning 2018	96	93	85	68	97	102	80	81	101	113	74	77	1067	
<i>verdwijning 2017</i>	74	69	98	90	103	147	94	64	102	114	110	84	1149	
Totaal aantal vermiste personen														
-jarigen <15 jaar	35	36	27	20	29	30	12	13	35	19	21	26	303	
-jarigen <18 jaar	35	24	40	22	48	46	39	44	42	66	30	20	456	
+jarigen <20	3	1	0	2	5	1	3	0	1	5	2	0	23	
+jarigen <30	4	7	4	5	4	6	12	7	3	6	7	12	77	
+jarigen <50	12	14	12	13	9	10	11	7	11	10	6	12	127	
+jarigen <60	6	1	1	1	4	3	1	2	3	4	2	2	30	
+jarigen >=60	4	8	1	5	0	3	2	3	3	3	5	5	42	


2.15. Zedendelicten

	jan	feb	maa	apr	mei	jun	jul	aug	sep	okt	nov	dec	totaal
Zeden													
Aanranding eerbaarheid 2018	15	9	7	13	12	15	19	9	15	15	14	9	152
<i>Aanranding eerbaarheid 2017</i>	8	8	11	9	13	5	12	7	7	17	10	6	113
Exhibitionisme 2018	6	1	4	7	6	5	7	3	5	4	4	4	56
<i>Exhibitionisme 2017</i>	4	3	5	1	5	6	9	9	5	8	2	1	58
Pornografie 2018	2	2	5	4	0	0	4	2	2	1	5	4	31
<i>Pornografie 2017</i>	1	2	3	1	2	2	2	2	2	1	2	3	23
Verkrachting 2018	11	8	11	4	5	9	9	7	6	12	5	8	95
<i>Verkrachting 2017</i>	6	11	8	7	14	15	8	4	14	9	9	5	110
Voyeurisme 2018	0	2	3	1	1	0	2	2	0	1	2	0	14
<i>Voyeurisme 2017</i>	0	2	1	1	0	0	3	0	1	0	4	0	12
Grooming 2018	0	1	0	1	1	2	0	0	0	0	2	1	8
<i>Grooming 2017</i>	0	0	0	0	0	0	0	0	1	0	0	0	1
Cyberlokking 2018	0	0	0	0	1	0	0	0	0	0	0	0	1
<i>Cyberlokking 2017</i>	0	0	0	0	0	0	0	1	0	0	1	0	2
Publicatie of verspreiding leidend tot ID slachtoffer 2018	0	0	0	0	0	1	1	0	1	0	0	0	3
<i>Publicatie of verspreiding leidend tot ID slachtoffer 2017</i>	0	0	0	0	0	0	0	0	0	0	1	0	1
Rest 2018	0	0	0	0	0	0	0	0	0	0	0	0	0
<i>Rest 2017</i>	0	0	0	0	1	0	0	0	0	0	0	0	1
Aantal opgehelderde zedenfeiten	14	11	14	13	6	12	14	5	12	10	6	9	126
Aantal gevatte daders van zedenfeiten	14	11	16	14	7	13	15	6	13	9	6	11	135
Aantal hercontactnames bij slachtoffers door de Dienst Maatschappelijke Zorg													
verkrachting "	3	5	3	2	2	4	3	4	1	2	3	3	35
aanranding op de eerbaarheid "	4	8	2	6	1	4	3	0	4	5	2	2	41
exhibitionisme "	1	0	3	1	1	0	0	0	0	0	0	0	6
zedendelicten ten aanzien van jongeren"	2	3	4	3	2	3	2	2	3	3	1	4	32


2.16. Intrafamiliaal geweld

	jan	feb	maa	apr	mei	jun	jul	aug	sep	okt	nov	dec	totaal
Intra-familiaal geweld binnen het koppel													
Intrafamiliaal geweld: fysisch, binnen het koppel 2018	44	58	50	46	63	65	54	50	58	42	43	50	623
<i>Intrafamiliaal geweld: fysisch, binnen het koppel 2017</i>	46	50	50	57	57	54	58	42	66	62	50	56	648
Intrafamiliaal geweld: seksueel, binnen het koppel 2018	5	4	1	2	0	1	1	3	2	3	0	3	25
<i>Intrafamiliaal geweld: seksueel, binnen het koppel 2017</i>	1	3	2	0	2	0	5	0	3	1	2	0	19
Intrafamiliaal geweld: psychisch, binnen het koppel 2018	60	56	51	51	64	59	52	53	73	52	47	58	676
<i>Intrafamiliaal geweld: psychisch, binnen het koppel 2017</i>	61	54	57	29	41	43	47	50	42	63	43	58	588
Intrafamiliaal geweld: economisch, binnen het koppel 2018	17	9	12	16	11	12	12	10	13	18	10	15	155
<i>Intrafamiliaal geweld: economisch, binnen het koppel 2017</i>	15	13	13	8	9	11	5	10	9	20	10	12	135
Door DMZ ontvangen dossiers via dagrapport (inclusief aanmeldingsfiche) of via vraag bijstand op terrein "	115	125	107	93	105	98	53	73	89	71	81	81	1091
Aantal verontrustende dossiers, door DMZ gecontacteerd "	12	7	3	8	10	4	6	4	4	3	5	4	70
Aantal ernstige dossiers, overgemaakt aan WD voor hercontactname "	2	1	1	6	1	0	1	1	0	2	0	0	15
Aantal minder ernstige dossiers door DMZ opgevolgd "	40	57	56	36	40	45	31	16	21	22	28	31	423
Aantal dossiers die geen opvolging vereisen "	51	60	47	43	54	49	16	53	64	44	48	46	575

2.17. Terrorisme en radicalisme


 Terrorisme en radicalisme	jan	feb	maa	apr	mei	jun	jul	aug	sep	okt	nov	dec	totaal
Aantal personen dat de Copra - training volgde "	0	30	0	17	35	20	0	0	0	11	13	13	139

2.18. Meldingen op het meldpunt

 Meldingen op het meldpunt	jan	feb	maa	apr	mei	jun	jul	aug	sep	okt	nov	dec	totaal
Aantal "	368	372	471	413	449	428	421	418	380	519	442	264	4945

3. Andere

3.1. Noodoproepen

 101 - oproepen	jan	feb	maa	apr	mei	jun	jul	aug	sep	okt	nov	dec	totaal
Aantal geregistreerde gebeurtenissen "	9501	8663	9580	9456	10498	10328	10746	9374	10142	10801	9699	9024	117812

3.2. Openbare orde - voetbal "

JANUARI 2018		Manuren PZ Gent	Manuren Steun
KAA Gent - Iokeren	21 Jan 2018	771	408
KAA Gent - Club Brugge	28 Jan 2018	759	797
maandtotaal JANUARI 2018		1530	1205

JANUARI 2018		Manuren Steun
Antwerp - KAA Gent	24 Jan 2018	51
maandtotaal JANUARI 2018		51

FEBRUARI 2018		Manuren PZ Gent	Manuren Steun
KAA Gent - St-Truiden	10 Feb 2018	228	49
KAA Gent - KV Mechelen	18 Feb 2018	643	157
maandtotaal FEBRUARI 2018		871	206

FEBRUARI 2018		Manuren Steun
KAS Eupen - KAA Gent	03 Feb 2018	38
Waasland Beveren - KAA Gent	24 Feb 2018	28
maandtotaal FEBRUARI 2018		66

MAART 2018		Manuren PZ Gent	Manuren Steun
KAA Gent - KV Oostende	03 Mar 2018	357	53
maandtotaal MAART 2018		357	53

MAART 2018		Manuren Steun
RC Genk - KAA Gent	11 Mar 2018	36
maandtotaal MAART 2018		36

APRIL 2018		Manuren PZ Gent	Manuren Steun
KAA Gent - Club Brugge	08 Apr 2018	865	643
KAA Gent - RC Genk	17 Apr 2018	603	124
KAA Gent - Standard Luik	29 Apr 2018	620	168
maandtotaal APRIL 2018		2088	935

APRIL 2018		Manuren Steun
RSC Anderlecht - KAA Gent	01 Apr 2018	28
Standard Luik - KAA Gent	14 Apr 2018	36
Charleroi - KAA Gent	22 Apr 2018	34
maandtotaal APRIL 2018		98

MEI 2018		Manuren PZ Gent	Manuren Steun
KAA Gent - Charleroi	04 May 2018	606	146
KAA Gent - RSC Anderlecht	13 May 2018	628	203
maandtotaal MEI 2018		1234	349

MEI 2018		Manuren Steun
RC Genk - KAA Gent	10 May 2018	36
Club Brugge - KAA Gent	20 May 2018	42
maandtotaal MEI 2018		78

JUNI 2018		Manuren PZ Gent	Manuren Steun
RC Genk - KAA Gent	22 Jun 2018	15	0
KVE Drongen - KAA Gent	23 Jun 2018	8	0
maandtotaal JUNI 2018		23	0

JUNI 2018		Manuren Steun
Dikkelvenne - KAA Gent	29 Jun 2018	10
maandtotaal JUNI 2018		10

JULI 2018		Manuren PZ Gent	Manuren Steun
KAA Gent - Straatsburg	23 Jul 2018	110	0
maandtotaal JULI 2018		110	0

JULI 2018		Manuren Steun
Merelbeke - KAA Gent	30 Jul 2018	14
Wetteren - KAA Gent	07 Jul 2018	8
OH Leuven - KAA Gent	21 Jul 2018	13
Standard Luik - KAA Gent	27 Jul 2018	36
maandtotaal JULI 2018		71

AUGUSTUS 2018		Manuren PZ Gent	Manuren Steun
KAA Gent - Zulte Waregem	04 Aug 2018	253	57
KAA Gent - Waasland Beveren	12 Aug 2018	236	51
KAA Gent - Bialystok (Pol)	16 Aug 2018	1122	247
KAA Gent - Bordeaux	23 Aug 2018	1083	252
KAA Gent - Iokeren	26 Aug 2018	593	134
maandtotaal AUGUSTUS 2018		3287	741

AUGUSTUS 2018		Manuren Steun
Eupen - KAA Gent	19 Aug 2018	40
maandtotaal AUGUSTUS 2018		40

SEPTEMBER 2018		Manuren PZ Gent	Manuren Steun
KAA Gent - STVV	16 Sep 2018	233	50
maandtotaal SEPTEMBER 2018		233	50

SEPTEMBER 2018		Manuren Steun
Cercle Brugge - KAA Gent	02 Sep 2018	25
KAA Gent - Club Brugge	23 Sep 2018	602
Antwerp KAA Gent	30 Sep 2018	30
maandtotaal SEPTEMBER 2018		657

OKTOBER 2018		Manuren PZ Gent	Manuren Steun
KAA Gent - KRC Genk	07 Oct 2018	666	163
KAA Gent - Charleroi	26 Oct 2018	468	140
maandtotaal OKTOBER 2018		1134	303

NOVEMBER 2018		Manuren PZ Gent	Manuren Steun
KAA Gent - Antwerp	25 Nov 2018	774	712
maandtotaal NOVEMBER 2018		774	712

NOVEMBER 2018		Manuren Steun
Anderlecht - KAA Gent	11 Nov 2018	39
Iokeren - KAA Gent	30 Nov 2018	21
maandtotaal NOVEMBER 2018		60


DECEMBER 2018		Manuren PZ Gent	Manuren Steun
KAA Gent - GBA	04 Dec 2018	744	414

DECEMBER 2018		Manuren Steun
Charleroi - KAA Gent	14 Dec 2018	21

DECEMBER 2018		Manuren PZ Gent	Manuren Steun
KAA Gent - Eupen	09 Dec 2018	214	49
KAA Gent - Cercle Brugge	21 Dec 2018	220	54
maandtotaal DECEMBER 2018		1178	517

DECEMBER 2018		Manuren Steun
RC Genk - KAA Gent	26 Dec 2018	32
maandtotaal DECEMBER 2018		53

3.3. Acties - aantal "

 Acties	jan	feb	maa	apr	mei	jun	jul	aug	sep	okt	nov	dec	totaal
Aantal uitgevoerde acties	88	88	92	61	67	69	37	38	86	77	80	62	845

3.4. Acties - Strop "

Januari 2018													
Naam actie	Datum	# Acties	Fed Acties	Arrestaties	Bestuurlijk	Vattingen	Geseinden	PV	EVPV	RIR	GAS	VSGB	VZ
STROP	5Jan	1		6	0	7	1	8	2	2	0	0	1
STROP	6Jan	1		0	2	34	0	21	14	4	0	0	6
STROP	7Jan	1		0	0	9	1	9	3	3	0	0	7
STROP	12Jan	1		2	0	7	2	7	5	4	2	0	3
STROP	17Jan	1		1	0	5	0	11	0	3	0	0	19
STROP	18Jan	1		0	1	2	0	4	1	3	0	0	4
STROP	20Jan	1		0	1	5	0	5	4	5	1	0	8
STROP	21Jan	1		0	0	2	1	2	2	12	0	0	2
STROP	30Jan	1		2	0	8	3	9	5	4	0	0	10

Inbeslagnames																							
Datum	Hero	Coca	Speed	Mari	Hasj	XTC	KHAT	LSD	KHETA	PADDO	Anna	MDMA	And	Mat	Boete(b)	Geld	Gest	Verv	D&A	Wapen	GSM	Vtg	
5Jan				3	0.1												2						1
6Jan		0.5	1.2	46.2	6.2	15			6.2			8.5									2	2	
7Jan			0.5	22.2	1.4	6									100		1	1		3			
12Jan			0.5		34.8										53								
17Jan			3.5		22.3										512	150	3	2				1	
18Jan					15.6										369						1		
20Jan		2.5		3.1	1.4										383	2260					1		
21Jan					2.4																		1
30Jan					1.7																3		

Februari 2018													
Naam actie	Datum	# Acties	Fed Acties	Arrestaties	Bestuurlijk	Vattingen	Geseinden	PV	EVPV	RIR	GAS	VSGB	VZ
STROP	9Feb	1		2	0	3	1	9	0	0	0	0	0
STROP	10Feb	1		2	0	3	0	12	0	0	0	0	11
STROP	16Feb	1		0	2	3	0	2	7	4	0	0	0
STROP	25Feb	1		1	0	4	0	6	1	3	0	0	2

Inbeslagnames																							
Datum	Hero	Coca	Speed	Mari	Hasj	XTC	KHAT	LSD	KHETA	PADDO	Anna	MDMA	And	Mat	Boete(b)	Geld	Gest	Verv	D&A	Wapen	GSM	Vtg	
9Feb		18.6	5.5	55.2		51										895							1
10Feb		14													176	1660							3
16Feb				1.4	11.9								40					2					
25Feb			2.4	2.6	1.3								1					2					

Maart 2018													
Naam actie	Datum	# Acties	Fed Acties	Arrestaties	Bestuurlijk	Vattingen	Geseinden	PV	EVPV	RIR	GAS	VSGB	VZ
STROP	1Mar	1		1	0	4	1	7	2	1	0	0	0
STROP	10Mar	1		2	0	12	1	9	7	3	2	0	1
STROP	11Mar	1		3	0	8	2	16	1	3	1	0	5
STROP	13Mar	1		3	1	11	0	21	6	3	0	0	0
STROP	15Mar	1		0	0	1	1	4	1	0	0	0	0
STROP	21Mar	1		1	0	1	0	2	0	0	0	0	1
STROP	23Mar	1		0	0	6	1	3	3	3	0	0	2
STROP	24Mar	1		3	2	19	4	14	11	2	0	0	7
STROP	25Mar	1		6	0	9	3	25	2	6	1	0	7
STROP	27Mar	1		1	1	12	1	8	9	4	0	0	0

Inbeslagnames																							
Datum	Hero	Coca	Speed	Mari	Hasj	XTC	KHAT	LSD	KHETA	PADD0	Anna	MDMA	And	Mat	Boete(b)	Geld	Gest	Verv	D&A	Wapen	GSM	Vtg	
1Mar				53.6					0.9							50				2	1		
10Mar		1	1.4	12.1	0.5								2		112	12000				1			
11Mar		0.5		884.5												510				2	2	1	
13Mar		129.2		38.3	0.4								2			1770				3	7	1	
15Mar																	2			1			
21Mar																	1						1
23Mar				15	1								1							1			
24Mar				17.7	1							4.4	1				2						
25Mar		1		14.2	1.8											53		1			5		
27Mar				2.6	14.1								4					1					

April 2018													
Naam actie	Datum	# Acties	Fed Acties	Arrestaties	Bestuurlijk	Vattingen	Geseinden	PV	EVPV	RIR	GAS	VSGB	VZ
STROP	4Apr	1		0	0	11	0	4	2	4	4	0	0
Invaderz - Strop	6Apr	1		7	0	119	1	81	22	0	0	45	0
STROP	7Apr	1		2	0	7	2	11	5	5	1	0	2
STROP	10Apr	1		2	0	8	2	9	5	1	3	0	2
STROP	14Apr	1		0	0	10	1	4	8	3	1	0	4
STROP	15Apr	1		0	0	2	0	2	1	6	1	0	2
STROP	23Apr	1		0	0	8	0	3	5	3	0	0	1

Inbeslagnames																						
Datum	Hero	Coca	Speed	Mari	Hasj	XTC	KHAT	LSD	KHETA	PADD0	Anna	MDMA	And	Mat	Boete(b)	Geld	Gest	Verv	D&A	Wapen	GSM	Vtg
4Apr	1.1			5.7	0.9								2		130					2		
6Apr		8.3	7.8	146.4	12.3	75.5			13.6			31.4	39		4950					1		
7Apr				11.8	2.3				6.2				10		163					1		
10Apr				9.6	15								1		53							
14Apr				4.9	0.1								2		401					1		
15Apr			1	0.3																		
23Apr			4.3	9.6									3				3					

Mei 2018													
Naam actie	Datum	# Acties	Fed Acties	Arrestaties	Bestuurlijk	Vattingen	Geseinden	PV	EVPV	RIR	GAS	VSGB	VZ
STROP	5May	1		1	1	15	3	4	10	3	0	0	4
STROP	8May	1		0	0	8	4	6	5	3	3	0	3
STROP	10May	1		5	0	12	2	20	3	3	0	0	13
STROP	16May	1		3	0	2	0	11	0	1	0	0	0
STROP	18May	1		2	0	2	0	6	0	0	0	0	0
STROP	19May	1		2	0	4	0	14	1	1	2	0	4
STROP	23May	1		0	0	5	0	4	2	2	1	0	0
STROP	24May	1		0	3	4	0	4	1	1	1	0	4
strop	24May	1		0	3	3	0	4	4	1	0	1	4
strop	31May	1		1	0	3	1	4	0	3	0	0	0

Inbeslagnames																						
Datum	Hero	Coca	Speed	Mari	Hasj	XTC	KHAT	LSD	KHETA	PADDO	Anna	MDMA	And	Mat	Boete(b)	Geld	Gest	Verv	D&A	Wapen	GSM	Vtg
5May		0.4		92.4	4.8	1			1.3				1		341			1		1		
8May				21.4	4.8										225							
10May		0.5	480.5	42.1		51.5									212	730	4	1		2		
16May			48.5		0.4											1815					2	
18May			16		3											450					3	1
19May				100	1.1										53	35					2	
23May					1.9										116		3					
24May			1.4		2.5										53	80						
24May					12										170							
31May					16.1																	

Juni 2018														
Naam actie	Datum	# Acties	Fed Acties	Arrestaties	Bestuurlijk	Vattingen	Geseinden	PV	EVPV	RIR	GAS	VSGB	VZ	
GOLIATH	1Jun			1	0	0	12	2	17	4	1	0	0	6
STROP	2Jun	1		1	4	13	0	15	10	2	0	0	4	
STROP	3Jun	1		1	1	26	0	13	15	2	7	0	6	
STROP	6Jun	1		0	0	8	0	6	5	0	0	0	1	
STROP	7Jun	1		0	0	9	0	4	5	4	0	0	3	
STROP	9Jun	1		1	0	7	0	5	5	5	1	0	0	
STROP	10Jun	1		1	0	18	1	16	8	1	3	0	8	
STROP	12Jun	1		0	0	7	1	5	2	3	5	0	0	
STROP	15Jun	1		1	0	2	1	2	0	4	0	0	2	
STROP	16Jun	1		2	0	3	0	10	1	1	0	0	3	

Inbeslagnames																						
Datum	Hero	Coca	Speed	Mari	Hasj	XTC	KHAT	LSD	KHETA	PADDO	Anna	MDMA	And	Mat	Boete(b)	Geld	Gest	Verv	D&A	Wapen	GSM	Vtg
1Jun	4	1.4		15	2.8										225		1			1		
2Jun		0.5		11.2		3									53	160	2			3		
3Jun		0.5	22	21.4	18	2			1			7.2				582					2	
6Jun			1	7.7	0.5	1																
7Jun				7.3	0.7										53					2		
9Jun			2.7	8.4	7.5												1					
10Jun		66.3	2.2	51.6	2.7	2									977	85		1		2	1	1
12Jun		0.8	3.5	6.5	2															1		
15Jun		1.1			0.3										397							
16Jun				24	812																3	1

Juli 2018																							
Naam actie	Datum	# Acties	Fed Acties	Arrestaties	Bestuurlijk	Vattingen	Geseinden	PV	EVPV	RIR	GAS	VSGB	VZ										
STROP	7Jul	1		0	0	23	1	12	13	1	1	0	1										
STROP	13Jul	1		0	0	2	0	1	2	1	0	0	4										
STROP	14Jul	1		0	0	11	1	5	7	4	1	0	0										
STROP	15Jul	1		0	1	7	1	9	3	1	0	0	1										
STROP	20Jul	1		3	1	10	0	17	1	0	0	0	2										
STROP	21Jul	1		0	0	8	1	8	3	1	0	0	0										
STROP	22Jul	1		0	0	8	1	8	3	1	0	0	0										
STROP	26Jul	1		1	1	2	1	2	1	1	0	0	1										
STROP	30Jul	1		0	2	4	0	1	5	1	0	0	1										
Inbeslagnames																							
Datum	Hero	Coca	Speed	Mari	Hasj	XTC	KHAT	LSD	KHETA	PADDO	Anna	MDMA	And	Mat	Boete(b)	Geld	Gest	Verv	D&A	Wapen	GSM	Vtg	
7Jul				25.3	6.9	2			3.9													1	
13Jul						2																	
14Jul	0.7	4		8.7									0.2										
15Jul		2.2		6.3	2.4																	1	
20Jul		11		45.3								8.5				77							
21Jul		3		8.5													2					1	
22Jul		3		8.5		2						8.5				4345	2					3	
26Jul																							
30Jul				3.3	2.4																	1	

Augustus 2018																							
Naam actie	Datum	# Acties	Fed Acties	Arrestaties	Bestuurlijk	Vattingen	Geseinden	PV	EVPV	RIR	GAS	VSGB	VZ										
STROP	4Aug	1				1	1	5	2	8	5	3	4	0	7								
STROP	5Aug	1				1	1	7	1	4	4	1	0	0	2								
STROP	9Aug	1				1	0	2	1	4	0	4	0	0	0								
STROP	17Aug	1				1	0	2	2	7	2	4	0	0	0								
STROP	19Aug	1				0	1	5	0	5	1	2	0	0	0								
STROP	24Aug	1				1	0	3	0	8	1	0	0	0	0								
STROP	25Aug	1				3	0	15	1	17	8	3	3	0	9								
Inbeslagnames																							
Datum	Hero	Coca	Speed	Mari	Hasj	XTC	KHAT	LSD	KHETA	PADDO	Anna	MDMA	And	Mat	Boete(b)	Geld	Gest	Verv	D&A	Wapen	GSM	Vtg	
4Aug		4.5		9.3	0.3											53	4655					3	
5Aug			9.5	39.5	3.6											384							
9Aug	0.2			16.1																			
17Aug				9.5																			
19Aug		2.1		43.1													510				2		
24Aug		25.9		1.7													4830					5	
25Aug	0.2	5.1	26.9	7.2		1										53	300				4	1	

September 2018													
Naam actie	Datum	# Acties	Fed Acties	Arrestaties	Bestuurlijk	Vattingen	Geseinden	PV	EVPV	RIR	GAS	VSGB	VZ
STROP	1Sep	1		1	1	6	2	9	3	3	6	0	7
STROP	2Sep	1		1	0	12	2	11	6	1	0	0	2
STROP	5Sep	1		2	0	9	1	10	7	2	0	0	0
STROP	7Sep	1		0	0	8	0	5	3	0	1	0	0
STROP	10Sep	1		0	2	5	0	2	3	5	3	0	2
STROP	13Sep	1		1	0	1	0	6	0	0	0	0	0
STROP	15Sep	1		4	0	11	1	18	3	0	0	0	0
STROP	16Sep	1		2	0	7	0	21	3	3	0	0	3
STROP	28Sep	1		2	0	5	1	10	0	3	2	0	3
STROP	29Sep	1		0	1	14	2	15	8	9	2	0	3

Inbeslagnames																							
Datum	Hero	Coca	Speed	Mari	Hasj	XTC	KHAT	LSD	KHETA	PADD0	Anna	MDMA	And	Mat	Boete(b)	Geld	Gest	Verv	D&A	Wapen	GSM	Vtg	
1Sep			1.4		2.4	0.6										60							
2Sep		0.2	0.5	0.2	44.2	0.5	1										1						
5Sep				0.7	5	2.3											9						
7Sep					35.9	9.2															1		
10Sep				2.4		1									218								
13Sep		2.6			6.7											120							3
15Sep			5		93.1	5.2										247				1			3
16Sep		27.4			121.9	0.7										965							1
28Sep				62.9	10							1.6				169	340						3
29Sep		0.1	2.1		24.9	1.6										285	6695	1			1		

Oktober 2018													
Naam actie	Datum	# Acties	Fed Acties	Arrestaties	Bestuurlijk	Vattingen	Geseinden	PV	EVPV	RIR	GAS	VSGB	VZ
STROP	6Oct	1		0	0	11	0	4	9	1	1	0	1
STROP	7Oct	1		2	0	7	2	7	2	3	2	0	8
STROP	11Oct	1		0	0	5	0	2	4	1	0	0	0
STROP	18Oct	1		0	0	4	0	0	4	4	0	0	0
STROP	22Oct	1		0	0	2	0	2	1	2	6	0	4
STROP	23Oct	1		1	0	3	0	6	2	2	0	0	0
STROP	25Oct			1	1	1	2	2	2	4	0	0	2
STROP	26Oct	1		0	4	18	0	3	19	0	0	0	1
STROP	27Oct	1		1	1	5	0	7	3	3	0	0	5
STROP	28Oct	1		0	0	14	0	8	7	2	0	0	6
Thrillers	31Oct	1		4	1	90	1	67	20	0	0	0	0

Inbeslagnames																							
Datum	Hero	Coca	Speed	Mari	Hasj	XTC	KHAT	LSD	KHETA	PADD0	Anna	MDMA	And	Mat	Boete(b)	Geld	Gest	Verv	D&A	Wapen	GSM	Vtg	
6Oct			1.3		5.7	6.1																	
7Oct					0.5										558		12			1			1
11Oct					2.6	0.5															1		
18Oct					5	5.9																	
22Oct					5										130								
23Oct					2				1.5							855							
25Oct					2				2						116								
26Oct		0.9			20.2																1		
27Oct		6.6			3.7											1655							3
28Oct		0.5			17.6	5										106	4650				4		
31Oct		6.4	6.5	124.7	14.9	53.5			32.8				10			7640					2		

November 2018													
Naam actie	Datum	# Acties	Fed Acties	Arrestaties	Bestuurlijk	Vattingen	Geseinden	PV	EVPV	RIR	GAS	VSGB	VZ
STROP	8Nov	1		0	0	2	0	2	0	0	0	0	0
STROP	9Nov	1		0	2	5	1	8	2	2	0	0	3
TALE	10Nov	1		5	1	58	1	24	6	0	0	0	0
STROP	13Nov												
STROP	16Nov	1		1	0	1	1	2	2	0	0	0	0
STROP	17Nov	1		0	1	8	7	10	11	5	2	0	7
STROP	18Nov	1		1	1	14	3	10	11	5	0	0	1
STROP	20Nov	1		1	1	3	1	4	3	3	0	0	2
Hazeldonk	23Nov		1	1	0	2	0	5	0	1	0	0	0
STROP	27Nov	1		0	0	8	0	4	6	6	0	0	2

Inbeslagnames																						
Datum	Hero	Coca	Speed	Mari	Hasj	XTC	KHAT	LSD	KHETA	PADDO	Anna	MDMA	And	Mat	Boete(b)	Geld	Gest	Verv	D&A	Wapen	GSM	Vtg
8Nov				1	18.7																	1
9Nov		2.5		52	18.9																	
10Nov		1.7	0.6	93.3	55.5	90			50			1.3			7995	280				2		3
13Nov																						
16Nov		0.3																				
17Nov		0.5	5	2.8	3.5	12									159							2
18Nov		0.6		121.9	14.8											1865						1
20Nov				3.6																		
23Nov			0.5			1			27							45					1	
27Nov				3.9	2.4													1				

December 2018													
Naam actie	Datum	# Acties	Fed Acties	Arrestaties	Bestuurlijk	Vattingen	Geseinden	PV	EVPV	RIR	GAS	VSGB	VZ
STROP	1Dec	1		0	0	13	1	4	10	1	0	0	9
STROP	8Dec	1		0	1	12	1	6	8	1	1	0	4
STROP	9Dec	1		2	1	6	1	10	3	3	0	0	8
STROP	12Dec	1		0	0	3	0	1	2	1	1	0	1
STROP	14Dec	1		0	1	5	1	6	4	5	6	0	6
STROP	15Dec	1		0	0	24	0	6	20	3	0	0	9
STROP	18Dec	1		0	1	4	0	2	2	3	1	0	4
STROP	20Dec	1		2	0	3	0	11	1	0	1	0	0
STROP	21Dec	1		5	0	12	0	18	6	0	0	0	0
STROP	28Dec	1		4	0	5	1	12	0	3	0	0	0

Inbeslagnames																						
Datum	Hero	Coca	Speed	Mari	Hasj	XTC	KHAT	LSD	KHETA	PADDO	Anna	MDMA	And	Mat	Boete(b)	Geld	Gest	Verv	D&A	Wapen	GSM	Vtg
1Dec			4.5	18.3	1.6	3.5							1.3									1
8Dec		1.3	2.5	6.3	6.5										58							
9Dec			1074	18.6	7.5							1				1590				1		2
12Dec				1.3																		
14Dec		3.2		8.3											53							
15Dec			4.7	58.4	2.2												1	1				
18Dec			0.3	7.9	0.3													1				
20Dec		4.1	122.3	2	77											645		1				4
21Dec		10.2	1.2	7																	1	
28Dec			1.8	1.1														1				

3.5. Slachtofferbejegening en Jeugd "

	jan	feb	maa	apr	mei	jun	jul	aug	sep	okt	nov	dec	totaal
OVERLIJDEN	15	9	13	5	9	16	13	5	17	12	13	9	136
natuurlijk overlijden	1	0	0	0	0	1	0	0	0	0	0	0	2
verdacht overlijden	9	5	7	1	5	8	8	2	11	8	9	6	79
verkeersongeval	1	2	3	0	1	1	0	0	0	0	1	0	9
zelfdoding	4	2	3	1	2	2	4	2	5	4	3	3	35
arbeidsongeval	0	0	0	1	0	1	0	0	0	0	0	0	2
ongeval	0	0	0	2	1	3	1	1	1	0	0	0	9
ONMIDDELIJK LEVENSGEVAAR	5	2	2	3	3	6	2	6	0	2	1	4	36
verkeersongeval	1	2	1	2	2	0	1	4	0	2	0	1	16
ongeval	1	0	1	0	1	5	0	0	0	0	0	3	11
arbeidsongeval	0	0	0	1	0	0	0	1	0	0	0	0	2
poging zelfdoding	2	0	0	0	0	0	1	1	0	0	1	0	5
poging doodslag	1	0	0	0	0	1	0	0	0	0	0	0	2
INTRAFAMILIAAL GEWELD	5	10	4	2	6	6	3	4	1	2	9	2	54
Slagen en verwondingen	3	9	5	4	8	1	4	3	7	8	5	2	59
Partnergeweld													
Door DMZ ontvangen dossiers via dagrapport (inclusief aanmeldingsfiche) of in bijstand gevraagd	115	125	107	93	105	98	53	73	89	71	81	81	1091
Aantal verontrustende dossiers, door DMZ gecontacteerd	12	7	3	8	10	4	6	4	4	3	5	4	70
Aantal ernstige dossiers, overgemaakt aan WD voor hercontactname	2	1	1	6	1	0	1	1	0	2	0	0	15
Aantal minder ernstige dossiers door DMZ opgevolgd	40	57	56	36	40	45	31	16	21	22	28	31	423
Aantal dossiers dat geen opvolging vereist	51	60	47	43	54	49	16	53	64	44	48	46	575
ZEDEN	8	13	8	9	4	8	6	4	5	7	5	5	82
verkrachting	3	5	3	2	2	4	3	4	1	2	3	3	35
aanranding op de eerbaarheid	4	8	2	6	1	4	3	0	4	5	2	2	41
exhibitionisme	1	0	3	1	1	0	0	0	0	0	0	0	6
JEUGD (Exclusief 'spijbelaars: aangemelde dossiers vanuit de scholen')	24	13	17	13	11	33	16	15	8	23	14	22	209
VOS	11	8	9	8	3	14	7	12	4	13	8	9	106
MOF	0	0	0	0	0	1	0	0	0	0	0	0	1
Spijbelaars: aangemelde dossiers vanuit de scholen	7	8	7	4	11	15	0	0	0	0	3	5	60
Spijbelaars: door DMZ opgevolgde dossiers	3	2	3	0	4	9	0	0	0	0	1	4	26
FO-project: aantal door parket goedgekeurde dossiers	8	0	1	2	2	6	7	1	1	7	4	5	44
Zeden	2	3	4	3	2	3	2	2	3	3	1	4	32
BEDREIGINGEN	18	8	9	12	12	14	59	9	15	18	12	9	195
bedreigingen	8	5	5	0	6	9	10	2	6	8	6	6	71
stalking	7	3	3	12	4	4	46	5	9	6	6	2	107
tele alarm	2	0	1	0	0	0	0	1	0	3	0	0	7
cyberpesten	1	0	0	0	2	1	3	1	0	1	0	1	10
DIEFSTAL	11	5	5	2	2	3	10	2	4	4	12	5	65
diefstal	6	4	4	1	2	2	8	2	2	3	12	4	50
homejacking	0	0	0	0	0	1	0	0	2	0	0	0	3
carjacking	0	0	1	1	0	0	1	0	0	0	0	0	3
hold up	5	1	0	0	0	0	1	0	0	1	0	1	9
tigerkidnapping	0	0	0	0	0	0	0	0	0	0	0	0	0
Inbraak	3	2	2	1	2	2	1	2	2	5	4	1	27
Gijzeling	0	0	0	0	0	0	0	1	1	2	0	0	4
PSYCHISCH PROBLEEM	16	11	11	8	6	6	10	6	7	6	6	4	97
psychisch probleem	10	10	4	3	4	6	5	2	4	5	2	3	58
gedwongen opname	3	0	1	1	0	0	0	2	2	0	0	0	9
vrijwillige opname	0	0	0	0	0	0	1	0	1	0	0	1	3
ambulant	0	0	0	0	0	0	0	0	0	0	0	0	0
azis	1	0	0	2	0	0	1	0	0	0	1	0	5
poging zelfdoding	2	1	6	2	2	0	3	2	0	1	3	0	22
WONEN	2	3	4	3	2	3	4	3	3	3	5	5	40
brand	1	2	3	2	1	1	3	3	2	3	2	4	27
dakloos	1	0	1	0	1	1	1	0	0	0	2	1	8
uithuiszetting	0	0	0	1	0	0	0	0	0	0	0	0	1
onbewoonbaar	0	1	0	0	0	1	0	0	1	0	1	0	4
SOCIALE HULPVERLENING	3	11	9	10	13	6	4	10	8	12	11	3	100
DISCRIMINATIE	0	0	2	2	0	1	2	1	0	0	0	1	9
discriminatie	0	0	0	0	0	1	0	0	0	0	0	0	1
racisme	0	0	0	0	0	0	0	0	0	0	0	0	0
homofobie	0	0	1	2	0	0	2	1	0	0	0	1	7
transfobie	0	0	1	0	0	0	0	0	0	0	0	0	1
VREEMDELINGENWETGEVING	1	3	1	0	1	0	0	0	1	0	2	1	10

	jan	feb	maa	apr	mei	jun	jul	aug	sep	okt	nov	dec	totaal
VERDWIJNINGEN	3	1	1	1	0	0	1	3	0	0	1	2	13
minderjarigen	0	0	0	0	0	0	0	1	0	0	0	1	2
protocol dwaalouderen	0	0	0	0	0	0	0	0	0	0	1	0	1
meerderjarigen	3	1	1	1	0	0	1	2	0	0	0	1	10
AMOK/NIP	0	0	1	0	0	0	0	0	0	0	0	0	1
VERKEER	3	3	0	0	4	2	5	0	1	2	1	4	25
verkeersongeval	3	3	0	0	4	1	4	0	1	2	1	1	20
verkeersagressie	0	0	0	0	0	1	1	0	0	0	0	3	5
OPLICHTING	0	0	4	6	3	0	2	0	0	1	1	2	19
afpersing	0	0	1	2	2	0	0	0	0	0	0	1	6
internetfraude	0	0	0	3	0	0	1	0	0	1	1	0	6
ouderen mishandeling	0	0	3	1	1	0	1	0	0	0	0	1	7

3.6. Aanbod stalking-alarm "

 Stalkingalarm	jan	feb	maa	apr	mei	jun	jul	aug	sep	okt	nov	dec
Aangesloten slachtoffers	7	7	8	8	5	7	5	6	5	5	4	3

3.7. Personeelsevolutie "

	jan	feb	maa	apr	mei	jun	jul	aug	sep	okt	nov	dec
A. POLITIEPERSONEEL												
* A 1: politiepersoneel binnen het kader												
Formatie	1178	1178	1178	1178	1178	1178	1178	1178	1178	1178	1178	1178
Effectief in dienst	1060	1067	1065	1065	1067	1066	1054	1052	1048	1044	1044	1047
<i>voltijds</i>	987	996	998	997	995	994	982	979	972	967	972	975
<i>halftijds</i>	2	1	1	1	2	2	1	1	1	1	1	1
<i>vier/vijfde</i>	71	70	66	67	70	70	71	72	75	76	71	71
<i>waarvan langdurig ziek</i>	38	29	27	28	35	43	40	35	35	33	10	44
<i>waarvan in dienst met FGB</i>	115	114	112	109	105	117	113	126	125	141	139	141
Aantal afwezig	35	36	35	36	38	39	45	44	43	46	40	40
<i>non-activiteit voorafgaand aan pensioen</i>	13	13	12	12	14	15	16	16	16	17	16	16
<i>gedetacheerd</i>	12	13	13	13	13	13	14	14	13	14	13	13
<i>afw. om pers. aangelegenheden</i>	6	6	6	7	8	9	13	10	10	11	9	9
<i>tijdelijk ongeschikt</i>	4	4	4	4	3	2	2	4	4	4	2	2
Totaal politiepersoneelsleden binnen het kader	1095	1103	1100	1101	1105	1105	1099	1096	1091	1090	1084	1087
Tekort op kader (= ten opzichte van 1172)	-83	-75	-78	-77	-73	-73	-79	-82	-87	-88	-94	-91
* A 2: politiepersoneel gedetacheerd van GRG naar Politiezone Gent												
<i>voltijds</i>	5	6	7	8	8	9	7	9	9	9	9	7
* Totaal politiepersoneel (A1 + A2)	1100	1109	1107	1109	1113	1114	1106	1105	1100	1099	1093	1094
In- en uitstroom politiepersoneel (cfr evolutie 'tekort op kader')	0	0	0	0	0	0	0	0	0	0	0	0
<i>IN dienst via rechtstreekse werving</i>	0	0	0	0	0	0	0	0	0	0	0	0
<i>* IN dienst - via art 3-BIS / Prioritaire toelating</i>	0	0	0	0	0	0	0	0	0	0	0	0
<i>* In dienst via externe aanwerving</i>	0	0	0	0	0	0	0	0	0	0	0	0
<i>* IN dienst via mobiliteit</i>	3	9	4	2	8	0	0	1	3	2	1	1
<i>* In dienst (na einde detachering - benoeming pz Gent)</i>	0	0	0	0	0	0	0	0	0	0	0	3
<i>* IN dienst - na (federale) opleiding</i>	0	0	0	0	0	0	0	0	0	0	0	0
<i>* IN dienst - andere</i>	0	0	0	0	0	0	0	0	0	0	0	0
<i>* Uit dienst via mobiliteit</i>	2	0	1	1	2	0	2	0	6	3	2	0
<i>* Uit dienst wegens lich. ongeschiktheid</i>	0	0	0	0	0	0	0	0	0	0	0	0
<i>* Uit dienst door sociale promotie</i>	0	0	0	0	0	0	0	0	0	0	0	0
<i>* Uit dienst - ontslag van ambtswege</i>	0	0	0	0	0	0	0	0	0	0	0	0
<i>* Uit dienst - ontslag</i>	0	0	0	0	0	0	1	0	1	0	1	0
<i>* Uit dienst - op ruststelling</i>	2	1	2	0	3	2	3	2	1	0	2	1
<i>* Uit dienst - halftijdse op pensioenstelling</i>	0	0	0	0	0	0	0	0	0	0	0	0
<i>* Uit dienst - ifv federale opl. tot inp, hinp, officier of specialisatie</i>	0	0	4	0	0	0	0	0	0	0	0	0
<i>* Uit dienst - na slagen opleiding Hinp</i>	0	0	0	0	0	0	0	0	0	0	0	0
<i>* Uit dienst - na slagen opleiding inp</i>	0	0	0	0	0	0	0	0	0	0	0	0
<i>* Uit dienst - overlijden</i>	0	0	0	0	0	0	0	0	0	0	2	0
<i>* Uit dienst: andere</i>	0	0	0	0	0	0	0	0	0	0	0	0

	jan	feb	maa	apr	mei	jun	jul	aug	sep	okt	nov	dec
B. BURGERPERSONEEL												
* B 1: calog (binnen het kader)												
Formatie	244	244	244	244	244	244	244	244	244	244	244	244
Effectief in dienst	195	196	197	195	193	192	190	193	191	189	189	189
<i>voltijds</i>	159	157	159	155	153	151	147	151	152	151	152	152
<i>halftijds</i>	7	7	7	7	8	8	8	8	7	7	6	6
<i>vier/vijfde</i>	29	32	31	33	32	33	35	34	32	31	31	31
<i>waarvan langdurig ziek</i>	11	9	10	10	7	8	9	2	6	5	5	6
<i>waarvan effectief in dienst met FGB</i>	9	11	12	10	9	9	7	9	7	8	9	6
Aantal afwezigen	5	6	6	7	6	6	8	6	6	6	6	6
<i>gedetacheerd</i>	3	3	3	3	3	3	3	3	4	4	4	4
<i>afw. om pers. aangelegenheden</i>	1	1	1	2	2	2	4	2	1	0	0	0
<i>tijdelijk ongeschikt</i>	1	2	2	2	1	1	1	1	1	2	2	2
Totaal calog	200	202	203	202	199	198	198	199	197	195	195	195
Tekort op calogkader	-44	-42	-41	-42	-45	-46	-46	-45	-47	-49	-49	-49
* B 2: buiten kader												
Effectief in dienst	7	7	7	7	7	7	7	7	7	7	7	7
<i>Strategisch veiligheids- en preventieplan</i>	3	3	3	3	3	3	3	3	3	3	3	3
<i>contractuelen</i>	4	4	4	4	4	4	4	4	4	4	4	4
<i>waarvan effectief in dienst met FGB</i>	0	0	0	0	0	0	0	0	0	0	0	0
<i>langdurig ziek</i>	0	0	0	0	0	0	0	0	0	0	0	0
Aantal afwezigen	0	0	0	0	0	0	0	0	0	0	0	0
<i>gedetacheerd</i>	0	0	0	0	0	0	0	0	0	0	0	0
<i>afw. om pers. aangelegenheden</i>	0	0	0	0	0	0	0	0	0	0	0	0
Totaal buiten kader	7	7	7	7	7	7	7	7	7	7	7	7
* Totaal burgerpersoneel (B1 + B2)	207	209	210	209	206	205	205	206	204	202	202	202
In- en uitstroom (cfr evolutie 'totaal burgerpersoneel')	0	0	0	0	0	0	0	0	0	0	0	0
<i>* IN dienst via externe aanwerving</i>	2	1	1	0	2	1	1	1	0	2	1	0
<i>* IN dienst via mobiliteit</i>	0	0	0	1	0	1	0	1	1	0	0	0
<i>* IN dienst via wederindienstneming</i>	0	0	0	0	0	0	0	0	0	0	0	0
<i>* IN dienst buiten kader (militairen, stad gent...)</i>	0	0	0	0	0	0	0	0	0	0	0	0
<i>* IN dienst Strategisch Veiligheidsplan</i>	0	0	0	0	0	0	0	0	0	0	0	0
<i>* UIT dienst via mobiliteit</i>	0	0	0	1	1	1	0	0	1	0	0	0
<i>* UIT dienst via geschiktheidscommissie</i>	0	0	0	0	0	0	0	0	0	0	0	0
<i>* UIT dienst - ontslag van ambtswege</i>	0	0	0	0	0	0	0	0	0	0	0	0
<i>* UIT dienst - ontslag op eigen verzoek</i>	0	0	0	0	0	1	1	0	0	1	1	0
<i>* UIT dienst buiten kader (militairen, stad gent...)</i>	0	0	0	0	0	0	0	0	0	0	0	0
<i>* UIT dienst - ifv officierenopleiding</i>	0	0	0	0	0	0	0	0	0	0	0	0
<i>* UIT dienst - opschorting/einde contract</i>	0	0	0	0	0	0	0	1	0	0	0	0
<i>* UIT dienst - op ruststelling</i>	4	0	0	1	4	0	0	0	2	3	0	0
<i>* UIT dienst - overlijden</i>	0	0	0	0	0	1	0	0	0	0	0	0
<i>* UIT dienst militairen</i>	0	0	0	0	0	0	0	0	0	0	0	0
C. ALGEMEEN TOTAAL PERSONEEL IN DIENST (politie + burger)	1307	1318	1317	1318	1319	1319	1311	1311	1304	1301	1295	1296
<i>Inclusief GRG personeel dat gedetacheerd is naar politiezone Gent</i>	5	6	7	8	8	9	7	9	9	9	9	0

3.8. Arbeidsongevallen "

 jan	feb	maa	apr	mei	jun	jul	aug	sep	okt	nov	dec	totaal	
Arbeidsongevallen													
Aantal	13	12	12	12	13	20	9	17	17	18	14	12	169