

POLITIEZONE GENT

POLITIEBULLETIN

Editie totaal 2019 (cijfers januari - december)



Index

1. Algemene Statistieken

- 1.1. Misdrijven (p4)
- 1.2. Criminele figuren, - fenomenen (p7)
- 1.3. Niet-misdrijven (p10)
- 1.4. Gemeentelijke administratieve sancties (p12)
- 1.5. Verkeersinbreuken (p18)
- 1.6. Verkeersongevallen (p20)

2. Prioriteiten in het zonaal veiligheidsplan 2014 -2019

- 2.1. Overlast
 - 2.1.1. Overlast in de prioritaire wijken (p21)
 - 2.1.2. Overlast in de Overpoortbuurt (p27)
 - 2.1.3. Overlast in de Zuidbuurt (p28)
 - 2.1.4. Overlast in de Dampoortbuurt (p30)
 - 2.1.5. Overlast door illegale economie (p32)
- 2.2. Diefstal in woningen (p33)
- 2.3. Straatcriminaliteit - geweld (p34)
- 2.4. Straatcriminaliteit - gendercrime (p35)
- 2.5. Risiconetwerken - taxi's (p36)
- 2.6. Jeugdproblematiek (p37)
- 2.7. Fraude identiteiten (p38)
 - 2.7.1. Valse rijbewijzen (ARGUS)
 - 2.7.2. Valse boorddocumenten
 - 2.7.3. Controle documenten
- 2.8. Verkeer (p39)
 - 2.8.1. Verkeer - algemeen
 - 2.8.2. Verkeer - buurtgebonden parkeeroverlast (p41)
- 2.9. Fietsdiefstal (p42)
- 2.10. Autocriminaliteit (p43)
- 2.11. Gauw- en winkeldiefstal (p44)
- 2.12. Drugscriminaliteit (p45)
- 2.13. Mensenhandel (p46)
- 2.14. Verdwijningen (p47)
- 2.15. Zedendelicten (p48)
- 2.16. Intrafamiliaal geweld (p49)
- 2.17. Terrorisme en radicalisme (p50)
- 2.18. Meldingen op het meldpunt (p51)

3. Andere domeinen

- 3.1. Noodoproepen (p52)
- 3.2. Openbare orde - voetbal (p53)
- 3.3. Acties - aantal (p55)
- 3.4. Acties - Strop (p56)
- 3.5. Slachtofferbejegening en Jeugd (p62)
- 3.6. Aanbod stalking-alarm (p64)
- 3.7. Personeelsevolutie (p65)
- 3.8. Arbeidsongevallen (p67)

Inleiding

Krachtens de Wet op de Geïntegreerde Politie¹ (WGP) is de korpschef, als hoofd van de lokale politie, verantwoordelijk voor de uitvoering van een lokaal politiebeleid en meer in het bijzonder voor de uitvoering van het zonaal veiligheidsplan. De korpschef staat onder het gezag van de bestuurlijke en gerechtelijke overheden. Tevens² dient hij/zij daarbij te voldoen aan een informatieplicht ten aanzien van de burgemeester omtrent (onder andere) alles wat het lokale politiekorps aangaat. Conform de Nieuwe Gemeentewet³ heeft de gemeenteraad het recht om geïnformeerd te worden door de burgemeester over de verslagen die in dit kader werden opgesteld.

Om aan deze informatieplicht te voldoen wordt door Politiezone Gent een 'Politiebulletin' gebruikt, kortweg 'POLBUL' genoemd.

POLBUL is een maandelijks verslag van de korpschef van Politiezone Gent over de werking van de politie. Het bulletin is bondig van opzet en brengt een geselecteerd relaas van de belangrijkste te melden feiten, zonder te streven naar een exhaustief overzicht van het geleverde politiewerk. Deze beperking vloeit voort uit de grote verscheidenheid en omvang van taken, tussenkomsten en onderzoeken enerzijds, en de vertrouwelijkheid van sommige gegevens en/of de discretieplicht bij de lopende onderzoeken anderzijds. Zo geven ook de in POLBUL vermelde cijfers (zoals aantallen processen-verbaal) geen totaalbeeld van alle geregistreerde politieactiviteiten, maar zijn ze louter indicatief.

Het cijfermatige opzet van POLBUL laat een beleidsmatige opvolging, evaluatie en (bij-)sturing van de korpswerking toe. POLBUL staat garant voor flexibiliteit in beleid, voor het snel en accuraat kunnen aanpassen van de politiewerking aan plots in onze stad opduikende fenomenen.

In functie van een optimale informatieverstrekking streeft Politiezone Gent er naar om POLBUL telkens uiterlijk de 15^e dag volgend op de referentiemaand te publiceren. De publicatie verschijnt daarbij zowel intern als extern het korps: intern via het intranet, extern via de website van politiezone Gent en per elektronische drager aan de leden van de gemeenteraadscommissie 'Algemene Zaken, Intercommunales en Bevolking' (Commissie AIB) en een beperkte groep andere belanghebbenden.

Elke publicatie van POLBUL wordt voorgesteld en toegelicht op de eerstvolgende Commissie AIB⁴.

¹WGP, artikel 44.

²WGP, artikel 45.

³NGW, artikel 133bis.

⁴Gezien er in juli en augustus geen gemeenteraad plaats vindt, worden 'POLBUL juni', 'POLBUL juli' en 'POLBUL augustus' samen besproken op de commissie AIB van september.

1. Algemene statistieken (grondgebied Stad Gent)

1.1. Misdrijven

Verskil = verschil tot lopende maand

	jan	feb	maa	apr	mei	jun	jul	aug	sep	okt	nov	dec	totaal	
Politionele criminaliteitsstatistieken														
Diefstal en afpersing 2019	844	872	931	937	873	834	1004	889	918	1106	907	850	10965	9
<i>Diefstal en afpersing 2018</i>	872	778	892	814	972	905	1057	891	941	1051	1025	758	10956	
Beschadigen van eigendom 2019	188	221	235	187	198	209	202	191	198	165	196	143	2333	190
<i>Beschadigen van eigendom 2018</i>	178	184	196	171	176	208	178	171	173	186	169	153	2143	
Misdr. tegen de lichamelijke integriteit 2019	212	197	213	188	217	227	230	171	214	210	178	187	2444	-49
<i>Misdr. tegen de lichamelijke integriteit 2018</i>	187	179	216	195	230	209	249	196	217	206	199	210	2493	
Misdr. tegen andere morele waarden en gevoelens 2019	98	123	118	101	102	111	93	84	87	114	116	84	1231	7
<i>Misdr. tegen andere morele waarden en gevoelens 2018</i>	110	93	94	118	111	82	93	102	104	122	104	91	1224	
Bedrog 2019	119	122	100	137	113	122	151	152	146	156	160	134	1612	308
<i>Bedrog 2018</i>	99	94	130	123	116	89	99	99	121	129	105	100	1304	
Drugs 2019	256	356	340	306	378	389	291	229	321	330	361	302	3859	446
<i>Drugs 2018</i>	253	218	270	378	244	276	331	176	287	422	341	217	3413	
Misdr. tegen de openbare veiligheid 2019	72	66	83	81	95	88	71	80	85	88	87	74	970	19
<i>Misdr. tegen de openbare veiligheid 2018</i>	79	61	78	70	80	103	83	80	73	85	83	76	951	
Vreemdelingenwetgeving 2019	96	77	116	157	98	59	153	64	78	70	68	82	1118	-101
<i>Vreemdelingenwetgeving 2018</i>	91	94	83	89	96	90	169	136	103	85	93	90	1219	
Dronkenschap en alcohol 2019	107	102	126	101	111	115	141	123	84	87	124	78	1299	155
<i>Dronkenschap en alcohol 2018</i>	77	73	99	101	101	95	126	68	100	99	94	111	1144	
Milieu 2019	13	8	20	18	19	16	18	18	10	10	14	9	173	-55
<i>Milieu 2018</i>	13	14	18	31	28	17	23	22	29	12	13	8	228	
Wapens en springstoffen 2019	77	63	49	51	53	58	49	21	50	61	49	51	632	-243
<i>Wapens en springstoffen 2018</i>	42	46	60	61	44	81	73	65	85	114	94	110	875	
Misdr. tegen de familie 2019	16	9	8	16	8	19	19	24	11	16	9	13	168	-113
<i>Misdr. tegen de familie 2018</i>	20	19	21	21	26	29	18	23	38	23	20	23	281	
Misdr. tegen de openbare trouw 2019	28	23	39	18	30	24	47	21	21	29	23	34	337	-49
<i>Misdr. tegen de openbare trouw 2018</i>	33	30	52	27	23	41	52	25	28	35	20	20	386	
Zedenmisdrijven 2019	33	29	36	26	32	37	51	40	25	28	40	34	411	-2
<i>Zedenmisdrijven 2018</i>	38	27	31	34	30	43	48	23	32	37	37	33	413	
Misdr. tegen gezag van de overheid 2019	21	15	21	17	25	26	29	22	20	23	22	15	256	13
<i>Misdr. tegen gezag van de overheid 2018</i>	11	9	21	24	16	22	31	20	21	23	17	28	243	
Bevolkingsregister 2019	85	48	135	73	104	18	80	1	136	126	84	107	997	521
<i>Bevolkingsregister 2018</i>	22	24	31	22	41	100	13	10	39	38	79	57	476	
Jeugdbescherming 2019	40	25	29	34	24	46	30	23	20	22	24	35	352	-11
<i>Jeugdbescherming 2018</i>	36	31	30	31	48	28	26	23	33	23	24	30	363	
Informaticacriminaliteit 2019	45	34	37	54	40	39	48	47	51	79	83	60	617	167
<i>Informaticacriminaliteit 2018</i>	30	32	40	31	35	26	29	43	49	39	48	48	450	
Identiteitskaart 2019	4	7	3	3	10	4	7	5	2	1	7	4	57	-2
<i>Identiteitskaart 2018</i>	3	1	5	3	8	6	7	0	5	7	8	6	59	
Andere bijzondere wetten 2019	2	0	6	2	2	3	7	4	10	3	3	4	46	-26
<i>Andere bijzondere wetten 2018</i>	12	5	6	8	1	2	2	7	2	13	5	9	72	
Arbeid 2019	4	2	2	8	4	1	4	2	5	4	3	1	40	-23
<i>Arbeid 2018</i>	5	0	4	17	6	5	6	7	4	3	3	3	63	
Bescherming van de openbare inkomsten 2019	13	5	6	4	3	4	2	0	7	3	4	4	55	-40
<i>Bescherming van de openbare inkomsten 2018</i>	9	8	9	7	8	5	7	11	5	8	12	6	95	
Economische wetgeving 2019	18	6	11	8	2	11	6	8	13	14	7	13	117	14
<i>Economische wetgeving 2018</i>	14	12	13	13	6	6	1	7	5	14	8	4	103	
Bescherming personen 2019	5	6	4	3	7	10	5	4	5	9	5	3	66	-36
<i>Bescherming personen 2018</i>	17	11	17	5	9	5	4	7	11	9	2	5	102	
Sociaal strafwetboek 2019	20	11	14	9	12	3	6	6	14	7	13	18	133	-23
<i>Sociaal strafwetboek 2018</i>	18	14	12	14	12	10	17	14	8	17	13	7	156	
Handelspraktijken 2019	2	0	1	0	2	3	0	1	0	2	0	0	11	-3
<i>Handelspraktijken 2018</i>	1	1	1	1	0	3	1	0	2	4	0	0	14	
Misdr. tegen de persoonlijke vrijheid 2019	0	5	2	2	5	6	3	3	4	4	2	4	40	13
<i>Misdr. tegen de persoonlijke vrijheid 2018</i>	3	1	2	4	5	1	1	1	3	1	1	4	27	
Overtreding Strafwetboek 2019	0	0	0	0	0	0	0	0	0	0	0	0	0	0
<i>Overtreding Strafwetboek 2018</i>	0	0	0	0	0	0	0	0	0	0	0	0	0	
Volksgezondheid 2019	10	5	4	8	0	8	2	3	11	8	8	3	70	-24
<i>Volksgezondheid 2018</i>	20	10	9	3	2	2	0	6	13	18	5	6	94	
Misdr. tegen het juridisch statuut van het kind 2019	0	0	0	0	0	0	0	0	0	0	0	0	0	0
<i>Misdr. tegen het juridisch statuut van het kind 2018</i>	0	0	0	0	0	0	0	0	0	0	0	0	0	
Huisjesmelkerij 2019	1	0	3	1	1	3	0	1	0	1	0	0	11	4
<i>Huisjesmelkerij 2018</i>	2	1	0	0	0	1	0	1	0	0	1	1	7	
Hormonen en doping 2019	2	2	1	0	1	4	3	0	2	0	3	3	21	15

	jan	feb	maa	apr	mei	jun	jul	aug	sep	okt	nov	dec	totaal	
<i>Hormonen en doping 2018</i>	1	1	1	1	0	0	0	0	1	0	1	0	6	
Onwettige uitoefening van het openbaar gezag 2019	0	2	1	0	0	0	0	1	0	0	0	0	4	-2
<i>Onwettige uitoefening van het openbaar gezag 2018</i>	2	0	0	0	1	0	0	2	0	0	0	1	6	
Mensenhandel 2019	0	1	0	1	1	2	3	0	3	2	1	0	14	5
<i>Mensenhandel 2018</i>	1	2	0	2	0	0	0	0	2	1	0	1	9	
Voetbalwet (ticketverkoop) 2019	0	0	0	0	0	0	0	0	0	0	0	0	0	0
<i>Voetbalwet (ticketverkoop) 2018</i>	0	0	0	0	0	0	0	0	0	0	0	0	0	
Private veiligheid 2019	0	0	0	0	0	0	0	0	0	1	0	0	1	-1
<i>Private veiligheid 2018</i>	0	0	0	0	0	0	0	0	0	0	2	0	2	
Exploitatie van bedelarij 2019	0	0	0	0	0	0	0	0	0	0	0	0	0	-2
<i>Exploitatie van bedelarij 2018</i>	1	0	0	0	1	0	0	0	0	0	0	0	2	
Andere inbreuken Strafwetboek 2019	0	0	0	0	1	0	1	0	0	0	0	0	2	-2
<i>Andere inbreuken Strafwetboek 2018</i>	1	0	0	0	0	2	0	0	0	1	0	0	4	
Misdr. tegen de veiligheid van de staat 2019	0	0	0	0	0	0	0	0	0	1	0	0	1	-1
<i>Misdr. tegen de veiligheid van de staat 2018</i>	0	0	0	1	1	0	0	0	0	0	0	0	2	
Kieswetgeving 2019	0	0	0	0	0	0	0	0	0	0	0	0	0	0
<i>Kieswetgeving 2018</i>	0	0	0	0	0	0	0	0	0	0	0	0	0	
Militair strafrecht en militie 2019	0	0	0	0	0	0	0	0	0	0	0	0	0	0
<i>Militair strafrecht en militie 2018</i>	0	0	0	0	0	0	0	0	0	0	0	0	0	
Totaal 2019	2431	2442	2694	2551	2571	2499	2756	2238	2551	2780	2601	2349	30463	1078
<i>Totaal 2018</i>	2301	2073	2441	2420	2477	2492	2744	2236	2534	2825	2626	2216	29385	

Enkele misdrijven in detail

	jan	feb	maa	apr	mei	jun	jul	aug	sep	okt	nov	dec	totaal	
Diefstal en afpersing														
Diefstal zonder vzo 2019	611	601	697	635	619	605	737	616	701	783	689	624	7918	-27
<i>Diefstal zonder vzo 2018</i>	609	595	622	580	691	654	847	667	684	785	666	545	7945	
Diefstal met vzo 2019	223	258	222	291	216	215	258	265	210	304	211	223	2896	-5
<i>Diefstal met vzo 2018</i>	251	179	255	219	272	246	198	220	252	252	349	208	2901	
Afpersing 2019	10	13	12	11	38	14	9	8	7	19	7	3	151	41
<i>Afpersing 2018</i>	12	4	15	15	9	5	12	4	5	14	10	5	110	
Totaal 2019	844	872	931	937	873	834	1004	889	918	1106	907	850	10965	9
<i>Totaal 2018</i>	872	778	892	814	972	905	1057	891	941	1051	1025	758	10956	

	jan	feb	maa	apr	mei	jun	jul	aug	sep	okt	nov	dec	totaal	
Beschadigen van eigendom														
Vandalisme 2019	169	201	211	166	178	181	175	163	185	154	182	135	2100	195
<i>Vandalisme 2018</i>	165	168	185	147	161	180	143	142	148	171	156	139	1905	
Brandstichting en vernieling door ontploffing 2019	13	19	24	19	17	28	25	26	12	9	14	8	214	-7
<i>Brandstichting en vernieling door ontploffing 2018</i>	12	15	10	23	15	25	31	26	23	15	13	13	221	
Vernieling, onbruikbaarmaking, beschadiging 2019	6	1	0	2	3	0	2	2	1	2	0	0	19	2
<i>Vernieling, onbruikbaarmaking, beschadiging 2018</i>	1	1	1	1	0	3	4	3	2	0	0	1	17	
Totaal 2019	188	221	235	187	198	209	202	191	198	165	196	143	2333	190
<i>Totaal 2018</i>	178	184	196	171	176	208	178	171	173	186	169	153	2143	

	jan	feb	maa	apr	mei	jun	jul	aug	sep	okt	nov	dec	totaal	
Misdrijven tegen de lichamelijke integriteit														
Slagen en verwondingen 2019	185	165	186	157	188	202	198	145	191	183	154	160	2114	-32
<i>Slagen en verwondingen 2018</i>	159	153	178	165	203	186	227	159	184	176	168	188	2146	
Andere 2019	26	31	26	29	28	24	30	24	21	27	22	25	313	-13
<i>Andere 2018</i>	24	24	36	28	26	22	21	36	31	27	29	22	326	
Moord en doodslag 2019	1	1	1	2	1	1	2	2	2	0	2	2	17	-4
Poging	1	1	0	2	1	0	2	2	2	0	1	1	13	
Voltrokken	0	0	1	0	0	1	0	0	0	0	1	1	4	
<i>Moord en doodslag 2018</i>	4	2	2	2	1	1	1	1	2	3	2	0	21	
Totaal 2019	212	197	213	188	217	227	230	171	214	210	178	187	2444	-49
<i>Totaal 2018</i>	187	179	216	195	230	209	249	196	217	206	199	210	2493	

	jan	feb	maa	apr	mei	jun	jul	aug	sep	okt	nov	dec	totaal	
Misdrijven tegen andere morele waarden en gevoelens														
Nachtlawaaai 2019	34	43	42	33	26	24	28	29	25	40	38	21	383	-27
<i>Nachtlawaaai 2018</i>	29	31	38	47	47	20	25	23	39	49	33	29	410	
Belaging 2019	52	58	47	45	62	63	45	38	45	52	54	52	613	20
<i>Belaging 2018</i>	56	44	36	53	44	48	51	58	45	55	58	45	593	
Schending van de eer 2019	6	12	17	17	10	13	11	9	10	10	11	8	134	6
<i>Schending van de eer 2018</i>	13	12	16	11	10	5	8	15	13	7	8	10	128	
Persoonlijke levenssfeer 2019	4	9	9	6	4	11	8	7	6	12	12	3	91	12
<i>Persoonlijke levenssfeer 2018</i>	7	6	4	5	9	6	9	5	7	9	5	7	79	
andere misd tg morele waarden en ... 2019	0	0	0	0	0	0	0	0	0	0	0	0	0	0
<i>andere misd tg morele waarden en ... 2018</i>	0	0	0	0	0	0	0	0	0	0	0	0	0	
Totaal 2019	98	123	118	101	102	111	93	84	87	114	116	84	1231	7
<i>Totaal 2018</i>	110	93	94	118	111	82	93	102	104	122	104	91	1224	

	jan	feb	maa	apr	mei	jun	jul	aug	sep	okt	nov	dec	totaal	
Drugs														
Bezit 2019	216	320	303	268	324	351	263	206	278	288	330	274	3421	440
<i>Bezit 2018</i>	199	174	238	349	217	247	293	152	250	375	304	183	2981	
Gebruik 2019	3	2	4	3	5	3	2	4	1	2	1	3	33	-38
<i>Gebruik 2018</i>	4	10	5	2	4	5	17	0	1	9	9	5	71	
In-en uitvoer 2019	0	0	0	0	0	0	0	0	0	0	0	0	0	0
<i>In-en uitvoer 2018</i>	0	0	0	0	0	0	0	0	0	0	0	0	0	
Handel 2019	28	23	26	28	31	24	19	13	27	33	23	16	291	12
<i>Handel 2018</i>	34	27	25	24	17	20	18	18	30	23	22	21	279	
Andere 2019	4	8	5	3	11	3	5	3	8	4	5	8	67	35
<i>Andere 2018</i>	5	2	0	3	2	1	3	3	3	7	0	3	32	
Fabricatie 2019	2	0	2	3	3	4	2	3	4	2	0	1	26	2
<i>Fabricatie 2018</i>	1	3	0	0	1	3	0	2	1	6	3	4	24	
Totaal 2019	256	356	340	306	378	389	291	229	321	330	361	302	3859	446
<i>Totaal 2018</i>	253	218	270	378	244	276	331	176	287	422	341	217	3413	

1.2. Criminele figuren, - fenomenen

Vershil = verschil tot lopende maand

	jan	feb	maa	apr	mei	jun	jul	aug	sep	okt	nov	dec	totaal	
Cf Diefstal voertuigen														
Autodiefstal 2019	5	13	7	4	6	13	12	4	15	20	3	5	107	0
Autodiefstal 2018	8	1	9	7	10	15	5	7	19	6	10	10	107	
Bromfietsdiefstal 2019	6	9	9	6	28	14	8	23	15	1	1	4	124	52
Bromfietsdiefstal 2018	9	4	3	3	5	4	14	10	7	4	5	4	72	
Carjacking 2019	0	0	0	0	1	0	0	0	1	2	0	0	4	3
Carjacking 2018	0	0	1	0	0	0	0	0	0	0	0	0	1	
Fietsdiefstal 2019	129	164	205	201	201	181	225	203	253	235	183	139	2319	-245
Fietsdiefstal 2018	165	177	185	201	216	235	284	235	257	314	183	112	2564	
Garagediefstal 2019	0	0	1	0	0	0	0	0	0	1	0	1	3	-7
Garagediefstal 2018	2	0	0	0	0	5	3	0	0	0	0	0	10	
Homejacking 2019	0	0	0	0	0	0	0	0	0	0	0	0	0	-2
Homejacking 2018	0	0	0	0	0	1	0	0	1	0	0	0	2	
Motodiefstal 2019	0	2	0	3	2	3	9	4	11	22	10	2	68	40
Motodiefstal 2018	3	0	0	1	1	4	4	4	4	3	2	2	28	

	jan	feb	maa	apr	mei	jun	jul	aug	sep	okt	nov	dec	totaal	
Cf Inbraken														
Woninginbraak 2019	99	140	90	116	74	98	115	117	87	139	86	84	1245	69
Woninginbraak 2018	124	85	81	73	66	73	100	92	100	114	172	96	1176	
Inbr in bedrijf of handelszaak 2019	26	15	13	20	26	20	31	20	25	28	21	14	259	-144
Inbr in bedrijf of handelszaak 2018	18	15	43	38	76	34	21	22	42	23	46	25	403	
Inbr in openbare of overheidsinstelling 2019	6	5	8	15	9	13	14	5	10	17	7	6	115	-1
Inbr in openbare of overheidsinstelling 2018	7	7	11	11	12	20	10	8	12	6	6	6	116	
Ramkraak 2019	0	0	0	0	0	0	0	0	0	0	0	0	0	0
Ramkraak 2018	0	0	0	0	0	0	0	0	0	0	0	0	0	

	jan	feb	maa	apr	mei	jun	jul	aug	sep	okt	nov	dec	totaal	
CF Diefstal andere														
Diefstal gewapenderhand 2019	6	5	9	8	7	8	2	3	6	7	9	8	78	11
Diefstal gewapenderhand 2018	8	1	5	7	5	6	6	5	5	6	5	8	67	
Diefstal met geweld zonder wapen 2019	24	22	33	35	57	46	36	27	26	47	25	19	397	2
Diefstal met geweld zonder wapen 2018	37	27	39	24	27	22	38	27	34	38	43	39	395	
Diefstal uit of aan voertuig 2019	103	109	112	90	92	83	66	56	81	123	126	147	1188	152
Diefstal uit of aan voertuig 2018	77	64	96	98	93	104	63	72	91	103	118	57	1036	
Sacjacking uit auto 2019	0	0	0	0	0	0	0	0	0	0	0	0	0	0
Sacjacking uit auto 2018	0	0	0	0	0	0	0	0	0	0	0	0	0	
Diefstal van wapens en explosieven 2019	3	2	2	2	4	1	2	3	3	2	1	1	26	10
Diefstal van wapens en explosieven 2018	0	2	0	2	3	0	3	0	0	2	2	2	16	
Steaming 2019	0	0	0	2	1	0	0	2	0	2	1	1	9	5
Steaming 2018	0	0	1	0	0	1	1	0	1	0	0	0	4	
Handtasroof 2019	1	0	0	0	0	0	1	0	0	1	2	2	7	-15
Handtasroof 2018	1	4	3	0	2	2	1	3	1	1	1	3	22	
Grijpdiefstal 2019	9	6	9	5	9	8	30	8	7	12	8	15	126	-17
Grijpdiefstal 2018	14	9	12	5	12	6	19	14	8	15	12	17	143	
Zakkenrollerij 2019	80	61	49	56	31	37	93	41	49	47	75	112	731	115
Zakkenrollerij 2018	51	54	64	43	32	42	92	40	54	40	50	54	616	
Winkeldiefstal 2019	128	107	136	94	106	86	86	106	112	126	123	107	1317	-48
Winkeldiefstal 2018	113	111	113	95	144	92	116	114	109	124	130	104	1365	
Diefstal met list 2019	4	2	1	3	2	1	3	2	4	2	2	2	28	-25
Diefstal met list 2018	4	6	4	3	5	3	6	6	4	9	3	0	53	
Metaaldiefstal 2019	4	2	5	2	2	5	3	5	2	1	3	2	36	4
Metaaldiefstal 2018	4	2	1	2	4	4	2	4	1	3	1	4	32	
Werfdiefstal 2019	6	7	9	3	6	9	6	13	9	17	7	5	97	10
Werfdiefstal 2018	6	6	8	16	8	3	6	8	7	9	3	7	87	
Home-invasie 2019	0	0	0	0	0	0	0	0	0	0	0	0	0	0
Home-invasie 2018	0	0	0	0	0	0	0	0	0	0	0	0	0	
Dierendiefstal 2019	1	2	0	3	4	0	1	0	2	0	0	1	14	-5
Dierendiefstal 2018	2	1	1	0	4	0	4	1	0	1	3	2	19	
Ladingdiefstal 2019	0	1	0	0	0	0	0	0	1	0	0	0	2	0
Ladingdiefstal 2018	1	0	0	0	0	0	1	0	0	0	0	0	2	

	jan	feb	maa	apr	mei	jun	jul	aug	sep	okt	nov	dec	totaal	
Cf Intrafamiliaal geweld														
IFG: fysisch, binnen het koppel 2019	53	40	46	43	45	48	42	59	46	47	44	46	559	-61
IFG: fysisch, binnen het koppel 2018	43	58	50	42	61	64	54	52	59	42	43	52	620	

	jan	feb	maa	apr	mei	jun	jul	aug	sep	okt	nov	dec	totaal	
IFG: fysisch, tegen afstammelingen 2019	7	5	3	8	3	7	6	4	8	4	4	7	66	-10
<i>IFG: fysisch, tegen afstammelingen 2018</i>	9	5	5	8	7	7	5	3	4	9	6	8	76	
IFG: fysisch, tegen andere leden 2019	7	12	10	12	9	16	11	7	7	13	10	13	127	-21
<i>IFG: fysisch, tegen andere leden 2018</i>	14	16	10	13	15	11	13	11	8	18	7	12	148	
IFG: seksueel, binnen het koppel 2019	0	3	1	5	3	2	2	2	1	5	8	0	32	4
<i>IFG: seksueel, binnen het koppel 2018</i>	5	4	1	2	0	1	3	3	2	3	0	4	28	
IFG: seksueel, tegen afstammelingen 2019	0	0	0	0	0	1	0	0	0	1	2	0	4	-5
<i>IFG: seksueel, tegen afstammelingen 2018</i>	2	1	1	0	2	0	0	1	0	1	1	0	9	
IFG: seksueel, tegen andere leden 2019	0	1	1	0	0	0	0	1	1	3	0	0	7	3
<i>IFG: seksueel, tegen andere leden 2018</i>	1	0	2	0	1	0	0	0	0	0	0	0	4	
IFG: psychisch, binnen het koppel 2019	52	30	41	39	45	58	36	50	39	46	46	46	528	-114
<i>IFG: psychisch, binnen het koppel 2018</i>	55	51	49	49	65	56	49	52	70	50	41	55	642	
IFG: psychisch, tegen afstammelingen 2019	6	9	6	7	5	8	4	7	3	3	5	5	68	10
<i>IFG: psychisch, tegen afstammelingen 2018</i>	5	7	5	4	5	4	6	2	5	5	6	4	58	
IFG: psychisch, tegen andere leden 2019	6	7	10	6	10	12	12	7	4	9	10	8	101	19
<i>IFG: psychisch, tegen andere leden 2018</i>	13	5	3	8	6	6	8	7	3	8	5	10	82	
IFG: economisch, binnen het koppel 2019	15	7	4	17	12	11	7	8	11	8	13	10	123	-26
<i>IFG: economisch, binnen het koppel 2018</i>	14	9	11	14	10	12	12	10	13	17	11	16	149	
IFG: economisch, tegen afstammelingen 2019	1	1	0	3	1	0	2	1	0	1	1	0	11	1
<i>IFG: economisch, tegen afstammelingen 2018</i>	0	1	0	2	0	4	0	0	0	1	1	1	10	
IFG: economisch, tegen andere leden 2019	6	5	3	5	7	3	6	3	8	3	4	5	58	-8
<i>IFG: economisch, tegen andere leden 2018</i>	1	10	4	7	5	7	6	9	7	7	1	2	66	

	jan	feb	maa	apr	mei	jun	jul	aug	sep	okt	nov	dec	totaal	
Cf Drugs														
Import/Export van cocaïne 2019	0	2	0	1	0	0	0	0	0	0	1	0	4	1
<i>Import/Export van cocaïne 2018</i>	0	1	0	0	0	0	0	0	2	0	0	0	3	
Import/Export synthetische drugs 2019	0	0	0	1	1	0	0	0	0	0	0	0	2	-2
<i>Import/Export synthetische drugs 2018</i>	0	0	0	0	1	0	0	1	0	0	2	0	4	
Productie cannabis (grote hoeveelheden) 2019	0	0	0	1	0	0	0	0	0	0	0	0	1	-1
<i>Productie cannabis (grote hoeveelheden) 2018</i>	0	1	0	0	0	0	0	1	0	0	0	0	2	
Import/Export cannabis (grote hoeveelheden) 2019	0	0	0	0	2	0	0	0	0	0	0	0	2	2
<i>Import/Export cannabis (grote hoeveelheden) 2018</i>	0	0	0	0	0	0	0	0	0	0	0	0	0	

	jan	feb	maa	apr	mei	jun	jul	aug	sep	okt	nov	dec	totaal	
CF Geweld op openbare plaatsen														
Fysiek geweld openbaar vervoer 2019	8	4	6	2	6	4	4	2	5	1	2	5	49	7
<i>Fysiek geweld openbaar vervoer 2018</i>	5	2	4	5	2	0	4	4	4	3	3	6	42	
Fysiek geweld openbare weg 2019	83	69	76	65	74	98	115	51	97	89	61	56	934	22
<i>Fysiek geweld openbare weg 2018</i>	55	55	72	67	76	82	121	70	80	94	68	72	912	
Fysiek geweld andere 2019	5	3	10	9	15	8	12	8	10	5	1	4	90	4
<i>Fysiek geweld andere 2018</i>	1	4	6	9	6	10	18	6	10	4	4	8	86	
Fysiek geweld publieke plaats 2019	31	24	28	28	33	29	30	27	19	30	32	27	338	-2
<i>Fysiek geweld publieke plaats 2018</i>	21	23	34	28	34	22	30	23	32	26	31	36	340	
Sexueel geweld openbaar vervoer 2019	2	0	0	2	2	0	0	1	2	1	4	1	15	9
<i>Sexueel geweld openbaar vervoer 2018</i>	0	1	1	1	0	1	0	0	1	1	0	0	6	
Sexueel geweld openbare weg 2019	6	4	12	2	6	11	18	8	3	7	5	3	85	7
<i>Sexueel geweld openbare weg 2018</i>	7	3	5	7	9	8	10	6	4	7	7	5	78	
Sexueel geweld andere 2019	1	0	0	3	3	0	8	2	4	1	2	3	27	-2
<i>Sexueel geweld andere 2018</i>	2	2	3	1	4	4	5	1	1	3	1	2	29	
Sexueel geweld publieke plaats 2019	3	7	4	6	4	9	6	10	3	3	6	8	69	-25
<i>Sexueel geweld publieke plaats 2018</i>	6	2	10	9	7	11	12	5	8	7	10	7	94	
Psychologisch geweld openbaar vervoer 2019	4	0	1	2	3	2	1	2	2	2	3	1	23	-5
<i>Psychologisch geweld openbaar vervoer 2018</i>	4	5	3	1	3	2	1	2	3	0	2	2	28	
Psychologisch geweld openbare weg 2019	41	30	29	48	39	45	36	39	44	53	42	36	482	-5
<i>Psychologisch geweld openbare weg 2018</i>	34	25	37	40	50	53	53	55	40	44	29	27	487	
Psychologisch geweld andere 2019	2	6	5	1	7	11	11	5	10	5	4	7	74	9
<i>Psychologisch geweld andere 2018</i>	3	2	3	2	5	6	10	11	7	4	8	4	65	
Psychologisch geweld publieke plaats 2019	16	20	27	14	16	24	15	12	9	16	19	20	208	-6
<i>Psychologisch geweld publieke plaats 2018</i>	17	16	16	29	16	18	21	16	19	11	16	19	214	
Diefstal met wapens openbaar vervoer 2019	0	0	0	0	0	0	0	0	0	0	0	0	0	-1
<i>Diefstal met wapens openbaar vervoer 2018</i>	0	0	0	0	0	0	0	0	0	0	0	1	1	
Diefstal met wapens openbare weg 2019	3	2	5	4	2	1	1	1	4	3	6	3	35	13
<i>Diefstal met wapens openbare weg 2018</i>	3	0	2	5	3	1	1	2	0	3	0	2	22	
Diefstal met wapens andere 2019	0	0	1	0	0	1	0	1	0	0	0	0	3	-2
<i>Diefstal met wapens andere 2018</i>	0	0	0	0	0	0	2	1	2	0	0	0	5	

	jan	feb	maa	apr	mei	jun	jul	aug	sep	okt	nov	dec	totaal	
Diefstal met wapens publieke plaats 2019	2	3	1	2	2	3	1	0	1	2	2	3	22	0
<i>Diefstal met wapens publieke plaats 2018</i>	3	1	2	2	2	3	1	0	1	0	3	4	22	
Diefstal met geweld openbaar vervoer 2019	0	2	3	1	1	2	0	0	0	2	0	0	11	8
<i>Diefstal met geweld openbaar vervoer 2018</i>	0	0	0	1	0	0	0	1	0	0	0	1	3	
Diefstal met geweld openbare weg 2019	11	10	10	9	12	18	24	14	11	25	10	10	164	-28
<i>Diefstal met geweld openbare weg 2018</i>	23	14	16	9	15	15	20	13	14	12	22	19	192	
Diefstal met geweld andere 2019	1	0	2	4	4	9	0	3	1	0	1	1	26	-3
<i>Diefstal met geweld andere 2018</i>	1	3	1	1	1	1	1	1	6	4	3	6	29	
Diefstal met geweld publieke plaats 2019	0	0	0	0	0	0	0	0	0	0	0	0	0	0
<i>Diefstal met geweld publieke plaats 2018</i>	0	0	0	0	0	0	0	0	0	0	0	0	0	

	jan	feb	maa	apr	mei	jun	jul	aug	sep	okt	nov	dec	totaal	
Cf Overige														
Geweld tegen beroepen van algemeen belang 2019	9	7	15	3	13	8	14	5	7	10	10	16	117	28
<i>Geweld tegen beroepen van algemeen belang 2018</i>	6	5	7	7	12	3	8	9	9	5	7	11	89	
Groepsverkrachting 2019	1	0	4	3	2	2	4	2	0	0	1	0	19	1
<i>Groepsverkrachting 2018</i>	0	1	1	0	1	3	5	2	0	2	1	2	18	
Graffiti 2019	8	11	5	8	14	11	5	4	10	7	23	7	113	25
<i>Graffiti 2018</i>	13	9	13	11	3	5	5	7	7	7	2	6	88	
Beschadiging auto 2019	78	93	102	83	89	82	72	73	64	66	68	50	920	29
<i>Beschadiging auto 2018</i>	73	71	81	71	77	88	64	71	78	79	71	67	891	
Steekpartij 2019	2	0	2	0	3	1	0	2	2	1	2	0	15	-12
<i>Steekpartij 2018</i>	2	2	4	1	4	2	0	1	3	5	3	0	27	
Handel/productie vuurwapen 2019	0	0	0	0	0	0	0	0	3	0	1	0	4	-5
<i>Handel/productie vuurwapen 2018</i>	0	0	0	0	1	0	0	1	2	2	2	1	9	
Handel/productie niet vuurwapen 2019	0	0	0	0	0	0	0	0	0	1	0	0	1	-5
<i>Handel/productie niet vuurwapen 2018</i>	0	0	0	2	0	1	0	0	3	0	0	0	6	
Mensensmokkel 2019	1	0	0	0	1	0	0	0	1	1	1	2	7	-4
<i>Mensensmokkel 2018</i>	2	2	1	1	0	0	0	5	0	0	0	0	11	
Mensenhandel (economisch) 2019	0	0	0	0	1	2	1	0	1	0	1	0	6	2
<i>Mensenhandel (economisch) 2018</i>	0	2	0	0	0	0	0	0	1	0	0	1	4	
Mensenhandel (sexueel) 2019	4	2	0	2	2	4	2	2	3	2	2	0	25	13
<i>Mensenhandel (sexueel) 2018</i>	2	1	0	3	0	1	0	0	3	1	1	0	12	
Nepagenten 2019	0	1	0	0	0	0	0	1	0	0	0	0	2	-6
<i>Nepagenten 2018</i>	0	1	0	0	0	0	2	1	0	4	0	0	8	
Fraude Afvalbeheer 2019	6	7	24	18	13	10	22	12	9	9	11	7	148	-43
<i>Fraude Afvalbeheer 2018</i>	19	12	19	31	19	8	12	15	26	10	10	10	191	
Zwandel dieren/Planten 2019	0	0	0	0	0	0	0	0	0	0	0	0	0	0
<i>Zwandel dieren/Planten 2018</i>	0	0	0	0	0	0	0	0	0	0	0	0	0	
Terrorisme/Extremisme/Radicalisering 2019	0	0	0	0	0	0	0	0	0	0	0	0	0	0
<i>Terrorisme/Extremisme/Radicalisering 2018</i>	0	0	0	0	0	0	0	0	0	0	0	0	0	
Cyberbelaging 2019	3	5	8	6	11	3	2	1	2	3	3	1	48	-15
<i>Cyberbelaging 2018</i>	7	1	4	5	8	9	3	0	3	4	9	10	63	
Identiteitsfraude 2019	14	9	16	12	14	12	14	7	11	12	13	24	158	-58
<i>Identiteitsfraude 2018</i>	15	18	27	16	19	24	21	12	18	17	13	16	216	

	jan	feb	maa	apr	mei	jun	jul	aug	sep	okt	nov	dec	totaal	
Cf ICT-Criminaliteit														
Betaalkaartfraude 2019	13	8	8	18	5	6	9	16	10	18	18	7	136	38
<i>Betaalkaartfraude 2018</i>	12	9	5	4	5	2	3	15	11	8	9	15	98	
Phishing 2019	2	2	0	2	2	1	1	2	2	0	4	3	21	6
<i>Phishing 2018</i>	1	1	2	2	0	1	2	2	1	1	1	1	15	
Ransomware 2019	0	0	1	0	1	0	1	1	0	0	1	0	5	4
<i>Ransomware 2018</i>	0	0	0	0	0	0	0	0	0	0	0	1	1	
Shouldersurfing 2019	0	0	1	3	0	0	0	1	0	0	1	0	6	-6
<i>Shouldersurfing 2018</i>	3	0	0	2	1	0	0	1	3	1	0	1	12	
Skimming 2019	0	0	1	0	0	0	1	0	0	0	0	0	2	1
<i>Skimming 2018</i>	1	0	0	0	0	0	0	0	0	0	0	0	1	

1.3. Niet-misdrijven

Verskil = verschil tot lopende maand

	jan	feb	maa	apr	mei	jun	jul	aug	sep	okt	nov	dec	totaal	
Ziekte / overlijden / vermist														
Zelfmoord 2019	7	9	14	7	8	15	9	14	13	14	6	8	124	10
Zelfmoord 2018	10	7	17	11	8	12	4	13	6	9	11	6	114	
Ziek persoon 2019	70	81	95	75	85	66	70	69	69	46	73	59	858	39
Ziek persoon 2018	76	75	50	62	66	71	62	80	63	90	68	56	819	
Verdacht overlijden 2019	6	8	4	4	9	9	8	4	11	3	5	10	81	-3
Verdacht overlijden 2018	7	11	6	4	9	10	4	2	11	7	7	6	84	
Natuurlijk overlijden 2019	6	4	7	8	4	8	6	7	9	2	4	4	69	-20
Natuurlijk overlijden 2018	13	10	7	2	8	7	6	5	6	11	9	5	89	
Vemist persoon (verdwijning) 2019	33	22	33	24	28	40	38	24	31	43	36	38	390	46
Vemist persoon (verdwijning) 2018	43	36	20	30	27	26	28	19	24	37	22	32	344	
Ongeval (exclusief verkeer) 2019	5	11	4	7	12	7	3	6	11	1	5	4	76	-12
Ongeval (exclusief verkeer) 2018	6	14	7	7	9	7	11	6	3	3	6	9	88	
Persoon met geheugenverlies 2019	0	0	0	1	0	0	0	0	0	0	0	0	1	-1
Persoon met geheugenverlies 2018	0	0	0	1	0	0	0	0	0	0	1	0	2	
Andere 2019	0	1	0	0	0	0	1	0	0	0	0	0	2	1
Andere 2018	0	1	0	0	0	0	0	0	0	0	0	0	1	
Totaal 2019	127	136	157	126	146	145	135	124	144	109	129	123	1601	60
Totaal 2018	155	154	107	117	127	133	115	125	113	157	124	114	1541	

	jan	feb	maa	apr	mei	jun	jul	aug	sep	okt	nov	dec	totaal	
Oproepen														
Alarm 2019	0	3	2	1	0	0	2	0	1	0	0	0	9	-3
Alarm 2018	1	2	0	3	1	0	3	1	0	0	1	0	12	
Oproepen 2019	5	6	5	6	4	6	6	2	2	5	1	4	52	-32
Oproepen 2018	8	0	6	9	5	8	7	15	7	4	11	4	84	
Totaal 2019	5	9	7	7	4	6	8	2	3	5	1	4	61	-35
Totaal 2018	9	2	6	12	6	8	10	16	7	4	12	4	96	

	jan	feb	maa	apr	mei	jun	jul	aug	sep	okt	nov	dec	totaal	
Sociale problemen														
Familiale twist, onenigheid 2019	42	45	29	47	44	38	37	35	31	22	25	31	426	-167
Familiale twist, onenigheid 2018	55	70	63	51	55	31	46	47	44	40	56	35	593	
Twist, onenigheid (geen slagen) 2019	30	33	37	22	32	32	31	31	26	10	6	11	301	-85
Twist, onenigheid (geen slagen) 2018	22	33	35	33	32	38	32	38	35	46	21	21	386	
Burgelijke zaak 2019	11	7	9	10	10	11	8	7	4	3	1	1	82	-89
Burgelijke zaak 2018	17	19	12	15	27	15	19	13	12	12	6	4	171	
Jeugdbescherming 2019	61	52	79	96	80	91	73	52	60	73	77	91	885	163
Jeugdbescherming 2018	53	57	65	38	70	76	51	62	77	76	52	45	722	
Verlaten echtelijke woonst 2019	5	1	7	6	4	6	1	3	6	4	6	4	53	-21
Verlaten echtelijke woonst 2018	5	4	13	5	4	5	9	6	6	8	5	4	74	
Diefstal tussen echtgenoten, afstammelingen en bloedverwanten in opgaande lijn 2019	0	0	0	0	0	0	0	0	0	0	0	1	1	-1
Diefstal tussen echtgenoten, afstammelingen en bloedverwanten in opgaande lijn 2018	0	0	0	1	0	0	1	0	0	0	0	0	2	
Andere 2019	26	28	33	16	27	28	28	25	19	10	17	23	280	-89
Andere 2018	37	20	49	35	27	32	36	18	24	32	23	36	369	
Totaal 2019	175	166	194	197	197	206	178	153	146	122	132	162	2028	-289
Totaal 2018	189	203	237	178	215	197	194	184	198	214	163	145	2317	

	jan	feb	maa	apr	mei	jun	jul	aug	sep	okt	nov	dec	totaal	
Rampen														
Gaslek 2019	0	1	2	1	0	0	0	1	0	0	1	0	6	2
Gaslek 2018	0	1	1	0	0	2	0	0	0	0	0	0	4	
Instorting 2019	0	0	1	0	0	0	0	0	0	0	0	0	1	1
Instorting 2018	0	0	0	0	0	0	0	0	0	0	0	0	0	
Inzakking 2019	0	0	0	0	0	0	1	0	0	0	0	0	1	1
Inzakking 2018	0	0	0	0	0	0	0	0	0	0	0	0	0	
Natuurramp 2019	0	0	0	0	0	0	0	0	0	0	0	0	0	0
Natuurramp 2018	0	0	0	0	0	0	0	0	0	0	0	0	0	
Overstroming 2019	0	0	0	0	0	0	0	0	0	0	0	0	0	0
Overstroming 2018	0	0	0	0	0	0	0	0	0	0	0	0	0	
Stormschade 2019	0	1	42	0	0	2	0	0	0	0	0	1	46	33
Stormschade 2018	7	0	0	0	0	0	0	1	0	0	1	4	13	
Wateroverlast 2019	0	0	0	0	0	0	0	0	0	0	0	0	0	-1
Wateroverlast 2018	0	1	0	0	0	0	0	0	0	0	0	0	1	
Waterschade 2019	0	0	0	0	1	0	0	0	0	0	0	0	1	-9
Waterschade 2018	1	0	5	1	0	0	0	1	1	0	0	1	10	
Andere 2019	3	1	0	1	0	0	0	0	0	1	1	0	7	-1
Andere 2018	0	2	0	0	3	1	0	0	0	0	1	1	8	
Totaal 2019	3	3	45	2	1	2	1	1	0	1	2	1	62	26
Totaal 2018	8	4	6	1	3	3	0	2	1	0	2	6	36	

	jan	feb	maa	apr	mei	jun	jul	aug	sep	okt	nov	dec	totaal	
Openbare orde														
Betoging 2019	0	0	0	0	0	0	0	0	0	0	0	0	0	0
Betoging 2018	0	0	0	0	0	0	0	0	0	0	0	0	0	
Verstoring 2019	33	31	71	40	47	53	74	44	48	71	60	41	613	57
Verstoring 2018	37	33	37	43	39	50	83	35	48	45	59	47	556	
Andere 2019	2	4	6	10	14	6	7	4	24	17	5	6	105	35
Andere 2018	7	6	7	8	1	6	7	2	3	4	7	12	70	
Totaal 2019	35	35	77	50	61	59	81	48	72	88	65	47	718	92
Totaal 2018	44	39	44	51	40	56	90	37	51	49	66	59	626	

	jan	feb	maa	apr	mei	jun	jul	aug	sep	okt	nov	dec	totaal	
Verdachte handelingen														
Totaal 2019	24	18	14	12	12	6	11	8	6	5	1	10	127	-131
Totaal 2018	21	23	32	29	12	18	22	15	22	22	22	20	258	

	jan	feb	maa	apr	mei	jun	jul	aug	sep	okt	nov	dec	totaal	
Gevonden voorwerpen														
Bank- en kredietkaart 2019	1	0	1	4	1	14	1	4	2	1	0	2	31	5
Bank- en kredietkaart 2018	1	2	7	3	2	0	5	1	0	1	2	2	26	
Cheque, overschrijving 2019	0	0	0	0	0	0	0	0	0	0	0	0	0	0
Cheque, overschrijving 2018	0	0	0	0	0	0	0	0	0	0	0	0	0	
Identiteitsdocument 2019	36	31	29	26	42	44	73	32	66	39	44	15	477	127
Identiteitsdocument 2018	16	21	26	33	32	25	52	25	26	43	30	21	350	
Nummerplaat 2019	0	0	1	0	1	1	1	1	0	0	1	0	6	3
Nummerplaat 2018	1	1	0	1	0	0	0	0	0	0	0	0	3	
Rijbewijs 2019	0	1	0	0	0	1	1	1	0	1	0	1	6	-9
Rijbewijs 2018	2	0	1	4	1	1	5	0	0	1	0	0	15	
Wapen 2019	1	2	1	2	3	2	1	3	0	0	1	2	18	-5
Wapen 2018	3	4	1	3	1	3	1	0	2	2	1	2	23	
Andere 2019	26	22	27	18	29	28	25	13	12	15	13	20	248	-260
Andere 2018	50	52	53	44	49	38	48	35	31	38	38	32	508	
Totaal 2019	64	56	59	50	76	90	102	54	80	56	59	40	786	-139
Totaal 2018	73	80	88	88	85	67	111	61	59	85	71	57	925	

	jan	feb	maa	apr	mei	jun	jul	aug	sep	okt	nov	dec	totaal	
Verloren voorwerpen														
Totaal 2019	547	519	566	509	637	550	577	541	517	512	505	469	6449	-591
Totaal 2018	636	557	616	671	677	622	573	498	542	607	536	505	7040	

1.4. Gemeentelijke administratieve sancties

Verschil = verschil tot lopende maand

	jan	feb	maa	apr	mei	jun	jul	aug	sep	okt	nov	dec	totaal	
1. Politieverordening op particuliere hulpverlening bij onheil														
Niet melden 2019	0	0	0	0	0	0	0	0	0	0	0	0	0	0
<i>Niet melden 2018</i>	0	0	0	0	0	0	0	0	0	0	0	0	0	0
Geen bijstand verlenen 2019	0	0	0	0	0	0	0	0	0	0	0	0	0	0
<i>Geen bijstand verlenen 2018</i>	0	0	0	0	0	0	0	0	0	0	0	0	0	0
Andere 2019	0	0	0	0	0	0	0	0	0	0	0	0	0	0
<i>Andere 2018</i>	0	0	0	0	0	0	0	0	0	0	0	0	0	0
Totaal 2019	0	0	0	0	0	0	0	0	0	0	0	0	0	0
<i>Totaal 2018</i>	0	0	0	0	0	0	0	0	0	0	0	0	0	0
2. Politieverordening op sluitingsuur drankgelegenheden														
2019	4	2	1	3	0	0	0	0	0	1	3	1	15	-15
<i>2018</i>	4	3	9	5	1	3	1	1	0	0	2	1	30	
3. Politieverordening hengelsport														
Algemene bepalingen (alle vijvers) 2019	0	0	0	0	1	0	0	0	0	0	0	0	1	-6
<i>Algemene bepalingen (alle vijvers) 2018</i>	0	0	0	2	0	0	2	0	3	0	0	0	7	
Bijzondere bepalingen (specifieke vijvers) 2019	0	0	0	0	3	2	0	3	0	0	0	0	8	2
<i>Bijzondere bepalingen (specifieke vijvers) 2018</i>	1	1	0	1	0	1	1	1	0	0	0	0	6	
Totaal 2019	0	0	0	0	4	2	0	3	0	0	0	0	9	-4
<i>Totaal 2018</i>	1	1	0	3	0	1	3	1	3	0	0	0	13	
4. Politieverordening private ingebruikneming openbare weg														
Vergunning 2019	5	12	1	2	4	7	0	2	4	0	0	3	40	-94
<i>Vergunning 2018</i>	1	7	8	6	26	28	23	10	8	4	8	5	134	
Andere 2019	1	1	0	0	0	0	1	0	0	2	1	0	6	-33
<i>Andere 2018</i>	3	0	1	3	9	7	5	1	3	1	5	1	39	
Totaal 2019	6	13	1	2	4	7	1	2	4	2	1	3	46	-127
<i>Totaal 2018</i>	4	7	9	9	35	35	28	11	11	5	13	6	173	
5. Politieverordening uitvoering werken														
Voorzorgs-, veiligheidsmaatregelen & vergunningen 2019	2	7	0	1	1	8	0	2	1	0	0	0	22	-122
<i>Voorzorgs-, veiligheidsmaatregelen & vergunningen 2018</i>	2	2	6	9	21	31	33	9	5	5	18	3	144	
Hinder & beschadigingen 2019	4	1	1	1	0	1	0	1	2	0	0	0	11	-27
<i>Hinder & beschadigingen 2018</i>	1	0	3	2	6	9	9	0	1	2	5	0	38	
Totaal 2019	6	8	1	2	1	9	0	3	3	0	0	0	33	-149
<i>Totaal 2018</i>	3	2	9	11	27	40	42	9	6	7	23	3	182	
6. Politieverordening op reinheid en gezondheid in gemeente														
Veiligheid en reinheid op openbare weg & plaats 2019	100	150	208	131	122	191	766	67	240	129	160	114	2378	68
<i>Veiligheid en reinheid op openbare weg & plaats 2018</i>	87	119	194	158	97	86	903	87	132	193	173	81	2310	
Afwezigheid huisnr's, straatnaamborden, verkeersborden aan gevels 2019	0	0	0	1	0	0	0	0	0	0	0	0	1	1
<i>Afwezigheid huisnr's, straatnaamborden, verkeersborden aan gevels 2018</i>	0	0	0	0	0	0	0	0	0	0	0	0	0	
Verfraaiing woning en percelen 2019	0	1	0	0	0	0	0	0	0	0	0	0	1	-5
<i>Verfraaiing woning en percelen 2018</i>	0	0	0	0	0	1	3	0	0	0	0	2	6	
Gezondheidsmaatregelen mbt woning 2019	0	0	0	0	0	0	0	0	0	0	0	0	0	0
<i>Gezondheidsmaatregelen mbt woning 2018</i>	0	0	0	0	0	0	0	0	0	0	0	0	0	
Niet verzekeren van goede waterafloop (grachten) 2019	0	0	0	0	0	0	0	0	0	0	0	0	0	0
<i>Niet verzekeren van goede waterafloop (grachten) 2018</i>	0	0	0	0	0	0	0	0	0	0	0	0	0	
Niet onderhouden beplanting op private gronden 2019	0	0	0	0	0	0	0	0	0	0	0	0	0	0
<i>Niet onderhouden beplanting op private gronden 2018</i>	0	0	0	0	0	0	0	0	0	0	0	0	0	
Reglementering inzake gras-, bloemperken en parken 2019	25	10	42	11	10	5	2	5	8	26	11	10	165	22
<i>Reglementering inzake gras-, bloemperken en parken 2018</i>	15	3	34	18	19	25	8	2	2	0	6	11	143	
Totaal 2019	125	161	250	143	132	196	768	72	248	155	171	124	2545	86
<i>Totaal 2018</i>	102	122	228	176	116	112	914	89	134	193	179	94	2459	
7. Politieverordening op openbare rust en veiligheid														
Bijeenkomsten in open lucht 2019	0	0	0	0	0	1	0	0	0	0	0	0	1	-6
<i>Bijeenkomsten in open lucht 2018</i>	2	0	1	0	1	0	1	0	0	1	0	1	7	
Bijeenkomsten niet in open lucht 2019	0	2	0	0	0	0	0	0	0	0	0	0	2	-1
<i>Bijeenkomsten niet in open lucht 2018</i>	0	0	2	0	0	0	0	0	0	1	0	0	3	
Collecten 2019	0	0	0	0	0	0	0	0	0	0	0	0	0	0
<i>Collecten 2018</i>	0	0	0	0	0	0	0	0	0	0	0	0	0	
Bestrijding van geluidshinder 2019	40	52	58	45	36	42	46	34	36	53	47	34	523	-16
<i>Bestrijding van geluidshinder 2018</i>	32	37	43	59	63	39	42	31	49	72	39	33	539	
Straatmuzikanten 2019	0	0	0	0	2	0	0	0	0	0	0	0	2	-2
<i>Straatmuzikanten 2018</i>	0	0	2	0	0	1	0	0	1	0	0	0	4	
Dieren 2019	0	2	1	2	5	3	3	3	5	3	3	2	32	-53
<i>Dieren 2018</i>	3	6	4	8	8	8	15	2	13	8	6	4	85	
Vuurwerk 2019	7	3	1	4	3	3	1	2	4	4	3	4	39	19
<i>Vuurwerk 2018</i>	2	0	0	0	2	0	1	0	0	4	3	8	20	

	jan	feb	maa	apr	mei	jun	jul	aug	sep	okt	nov	dec	totaal	
Veiligheid op openbare weg 2019	0	0	0	0	0	0	0	0	0	0	1	0	1	-1
<i>Veiligheid op openbare weg 2018</i>	0	0	0	0	0	0	0	0	0	0	1	1	2	
Bedrieglijk beroep op hulpdiensten 2019	0	2	0	1	0	1	0	3	0	0	0	0	7	-4
<i>Bedrieglijk beroep op hulpdiensten 2018</i>	2	0	1	1	0	2	1	1	1	2	0	0	11	
Publiek toegankelijke plaatsen 2019	3	0	0	0	0	2	0	0	0	0	1	3	9	-160
<i>Publiek toegankelijke plaatsen 2018</i>	19	9	16	10	13	19	12	8	27	10	21	5	169	
Verbod tot plaatsen van ,verwijderen van,innemen van... 2019	0	0	0	0	0	0	0	0	0	0	0	0	0	0
<i>Verbod tot plaatsen van ,verwijderen van,innemen van... 2018</i>	0	0	0	0	0	0	0	0	0	0	0	0	0	
Beschadigingen & achterlaten materialen openbare weg 2019	18	15	24	16	23	16	9	18	14	14	9	13	189	-92
<i>Beschadigingen & achterlaten materialen openbare weg 2018</i>	16	22	27	35	29	22	27	26	14	21	17	25	281	
Totaal 2019	68	76	84	68	69	68	59	60	59	74	64	56	805	-316
<i>Totaal 2018</i>	76	74	96	113	116	91	99	68	105	119	87	77	1121	
8. Ophalen van huisvuil														
Grof huisvuil 2019	0	0	0	0	0	0	0	0	0	0	0	0	0	0
<i>Grof huisvuil 2018</i>	0	0	0	0	0	0	0	0	0	0	0	0	0	
Huisvuil 2019	0	0	0	0	0	0	0	0	0	0	0	0	0	0
<i>Huisvuil 2018</i>	0	0	0	0	0	0	0	0	0	0	0	0	0	
Andere afvalstoffen 2019	0	0	0	0	0	0	0	0	0	0	0	0	0	0
<i>Andere afvalstoffen 2018</i>	0	0	0	0	0	0	0	0	0	0	0	0	0	
Andere 2019	0	0	0	0	0	0	0	0	0	0	0	0	0	0
<i>Andere 2018</i>	0	0	0	0	0	0	0	0	0	0	0	0	0	
Totaal 2019	0	0	0	0	0	0	0	0	0	0	0	0	0	0
<i>Totaal 2018</i>	0	0	0	0	0	0	0	0	0	0	0	0	0	
9. Markten														
Verbodsbepalingen inrichting,opstelling,houden & exploitatie 2019	0	0	0	0	0	0	0	0	0	0	0	0	0	0
<i>Verbodsbepalingen inrichting,opstelling,houden & exploitatie 2018</i>	0	0	0	0	0	0	0	0	0	0	0	0	0	
Reinheid 2019	0	0	0	0	0	0	0	0	0	0	0	0	0	0
<i>Reinheid 2018</i>	0	0	0	0	0	0	0	0	0	0	0	0	0	
Belemmering 2019	0	0	0	0	0	0	0	0	0	0	0	0	0	0
<i>Belemmering 2018</i>	0	0	0	0	0	0	0	0	0	0	0	0	0	
Totaal 2019	0	0	0	0	0	0	0	0	0	0	0	0	0	0
<i>Totaal 2018</i>	0	0	0	0	0	0	0	0	0	0	0	0	0	
10. Sport- en recreatie														
Toegangs- ,betredings-, plaatsings-,beschadigingsverbod & verbod bep.activiteiten 2019	0	0	0	0	1	0	2	1	0	0	0	0	4	-2
<i>Toegangs- ,betredings-, plaatsings-,beschadigingsverbod & verbod bep.activiteiten 2018</i>	0	0	0	0	3	0	1	1	0	0	0	1	6	
Vis-, zwem-,zeil & ,surfverbod 2019	0	0	0	0	0	2	13	0	0	0	0	0	15	-26
<i>Vis-, zwem-,zeil & ,surfverbod 2018</i>	0	0	0	0	1	0	9	27	4	0	0	0	41	
Gevaarlijk & storend gedrag 2019	0	0	0	0	0	0	0	0	0	0	0	0	0	-13
<i>Gevaarlijk & storend gedrag 2018</i>	2	0	0	1	1	1	5	3	0	0	0	0	13	
Andere 2019	0	0	0	0	0	2	0	0	0	0	0	0	2	-14
<i>Andere 2018</i>	0	0	0	0	2	2	5	7	0	0	0	0	16	
Totaal 2019	0	0	0	0	1	4	15	1	0	0	0	0	21	-55
<i>Totaal 2018</i>	2	0	0	1	7	3	20	38	4	0	0	1	76	
11. Aanplakkingen & opschriften														
2019	1	1	1	2	3	0	0	0	2	3	4	0	17	-8
2018	2	1	5	4	5	4	1	0	1	2	0	0	25	
12. Sleutelkoker														
2019	0	0	0	0	0	0	0	0	0	0	0	0	0	0
2018	0	0	0	0	0	0	0	0	0	0	0	0	0	
13. Begraafplaatsen & lijkbezorging														
2019	0	0	0	0	0	0	0	0	0	0	0	0	0	0
2018	0	0	0	0	0	0	0	0	0	0	0	0	0	
14. Parkeren														
2019	0	0	0	0	0	0	0	0	0	0	0	0	0	0
2018	0	0	0	0	0	0	0	0	0	0	0	0	0	
15. Politieverordening binnenwateren														
2019	0	0	0	0	0	0	0	0	0	0	0	0	0	-1
2018	0	0	0	0	0	0	0	0	0	0	1	0	1	
16. Verplichte aangifte dienstpersoneel														
2019	6	2	1	1	0	1	2	0	0	0	0	0	13	6
2018	0	0	0	0	5	1	0	0	0	0	0	1	7	
17. Ronde van frankrijk														
2019	0	0	0	0	0	0	0	0	0	0	0	0	0	0
2018	0	0	0	0	0	0	0	0	0	0	0	0	0	
18. Nachtwinkels en private bureaus telecommunicatie														
2019	0	0	0	0	0	0	0	0	0	1	0	1	2	-3

	jan	feb	maa	apr	mei	jun	jul	aug	sep	okt	nov	dec	totaal	
2018	2	2	0	0	0	0	1	0	0	0	0	0	5	
19. Barbecues openbaar domein														
2019	0	0	2	4	0	5	0	0	0	0	0	0	11	-8
2018	0	0	3	3	6	4	1	2	0	0	0	0	19	
20. Vermelding huurprijzen														
2019	0	0	0	0	0	0	0	0	0	0	0	0	0	-2
2018	0	0	0	0	0	1	0	1	0	0	0	0	2	
21. Lokaal politiereglement - niet gespecificeerd														
2019	0	0	0	0	0	0	0	0	0	0	0	0	0	0
2018	0	0	0	0	0	0	0	0	0	0	0	0	0	
22. Gentse feesten														
2019	0	0	0	0	0	0	0	0	0	0	0	0	0	-16
2018	0	0	0	0	0	0	16	0	0	0	0	0	16	
23. Ophalen van huishoudelijk afvalstoffen														
Ophalen huisvuil 2019	0	2	0	2	7	7	1	2	0	0	0	2	23	19
<i>Ophalen huisvuil 2018</i>	0	0	0	0	0	1	0	0	3	0	0	0	4	
Inzameling restafval 2019	0	0	0	0	1	0	0	0	2	0	0	0	3	1
<i>Inzameling restafval 2018</i>	0	0	2	0	0	0	0	0	0	0	0	0	2	
Inzameling gft-afval 2019	0	0	0	0	0	0	0	0	0	0	0	0	0	0
<i>Inzameling gft-afval 2018</i>	0	0	0	0	0	0	0	0	0	0	0	0	0	
Inzameling pmd-afval 2019	0	0	0	0	0	0	0	0	0	0	0	0	0	0
<i>Inzameling pmd-afval 2018</i>	0	0	0	0	0	0	0	0	0	0	0	0	0	
Inzameling papier/karton 2019	0	0	0	0	0	0	0	0	0	0	0	0	0	0
<i>Inzameling papier/karton 2018</i>	0	0	0	0	0	0	0	0	0	0	0	0	0	
Inzameling glas 2019	0	0	0	0	0	0	0	0	0	0	0	0	0	0
<i>Inzameling glas 2018</i>	0	0	0	0	0	0	0	0	0	0	0	0	0	
Inzameling grofvuil 2019	0	0	0	0	0	0	0	0	0	0	1	0	1	1
<i>Inzameling grofvuil 2018</i>	0	0	0	0	0	0	0	0	0	0	0	0	0	
Uitzonderingsgeval - appartementsgebouwen 2019	0	0	0	0	0	0	0	0	0	0	0	0	0	0
<i>Uitzonderingsgeval - appartementsgebouwen 2018</i>	0	0	0	0	0	0	0	0	0	0	0	0	0	
Totaal 2019	0	2	0	2	8	7	1	2	2	0	1	2	27	21
<i>Totaal 2018</i>	<i>0</i>	<i>0</i>	<i>2</i>	<i>0</i>	<i>0</i>	<i>1</i>	<i>0</i>	<i>0</i>	<i>3</i>	<i>0</i>	<i>0</i>	<i>0</i>	<i>6</i>	
24. Verboden gelaat bedekken														
2019	0	0	0	0	0	0	0	0	0	0	0	0	0	0
2018	0	0	0	0	0	0	0	0	0	0	0	0	0	
25. Camerabewaking														
Geen aangifte in voor publiek toegankelijk besloten plaats (banken, winkels,...) 2019	0	0	0	0	0	0	0	0	0	0	0	0	0	0
<i>Geen aangifte in voor publiek toegankelijk besloten plaats (banken, winkels,...) 2018</i>	<i>0</i>	<i>0</i>	<i>0</i>	<i>0</i>	<i>0</i>	<i>0</i>	<i>0</i>	<i>0</i>	<i>0</i>	<i>0</i>	<i>0</i>	<i>0</i>	<i>0</i>	
Geen aangifte in voor publiek niet-toegankelijk besloten plaats (kantoor, dokterscabinet,...) 2019	0	0	0	0	0	0	0	0	0	0	0	0	0	0
<i>Geen aangifte in voor publiek niet-toegankelijk besloten plaats (kantoor, dokterscabinet,...) 2018</i>	<i>0</i>	<i>0</i>	<i>0</i>	<i>0</i>	<i>0</i>	<i>0</i>	<i>0</i>	<i>0</i>	<i>0</i>	<i>0</i>	<i>0</i>	<i>0</i>	<i>0</i>	
Totaal 2019	0	0	0	0	0	0	0	0	0	0	0	0	0	0
<i>Totaal 2018</i>	<i>0</i>	<i>0</i>	<i>0</i>	<i>0</i>	<i>0</i>	<i>0</i>	<i>0</i>	<i>0</i>	<i>0</i>	<i>0</i>	<i>0</i>	<i>0</i>	<i>0</i>	
26. Bedelarij														
2019	7	0	0	3	6	2	3	1	1	0	0	0	23	-7
2018	5	0	3	3	3	2	4	3	3	1	1	2	30	
27. Taxidiensten														
2019	0	1	0	0	0	0	0	0	0	0	0	0	1	-2
2018	0	0	0	0	0	0	1	0	0	0	2	0	3	
28. Rondreizende woonwagen en schepen														
2019	0	0	0	0	0	0	0	0	0	0	0	0	0	0
2018	0	0	0	0	0	0	0	0	0	0	0	0	0	
29. Feitelijkeheden/lichte geweldadaden/opzettelijke slagen														
2019	5	2	1	2	2	7	5	6	6	5	3	5	49	20
2018	4	4	4	2	2	1	2	2	2	3	1	2	29	
30. Gewone diefstal														
2019	0	0	0	0	0	0	0	0	0	0	0	0	0	0
2018	0	0	0	0	0	0	0	0	0	0	0	0	0	
31. Vlaamse codex ruimtelijke ordening														
2019	0	0	0	0	0	0	0	0	0	0	0	0	0	0
2018	0	0	0	0	0	0	0	0	0	0	0	0	0	
32. Rondvaarten op lieve														
2019	0	0	0	0	0	0	0	0	0	0	0	0	0	0
2018	0	0	0	0	0	0	0	0	0	0	0	0	0	
33. Mensenhandel:inbreuk wooncode en kamerdecreet														
2019	0	0	0	0	0	0	0	0	0	0	0	0	0	0

	jan	feb	maa	apr	mei	jun	jul	aug	sep	okt	nov	dec	totaal		
2018	0	0	0	0	0	0	0	0	0	0	0	0	0	0	
34. Oplichting ocmw (kb 31/5/1933)															
2019	0	0	0	0	0	0	0	0	0	0	0	0	0	0	0
2018	0	0	0	0	0	0	0	0	0	0	0	0	0	0	0
35. Portiers aan gentse horeca															
2019	0	1	0	0	0	0	0	0	0	1	0	0	2	0	
2018	0	0	2	0	0	0	0	0	0	0	0	0	2	0	
36. Inbreuken wettelijk samenwonen															
2019	0	0	0	0	0	0	0	0	0	0	0	0	0	0	
2018	0	0	0	0	0	0	0	0	0	0	0	0	0	0	
37. Overpoortstraat															
2019	6	9	25	13	8	36	0	0	21	22	9	4	153	-43	
2018	6	6	82	21	4	8	1	0	14	34	19	1	196	0	
38. Kansspelen															
2019	0	0	0	0	0	0	0	0	0	0	0	0	0	-1	
2018	1	0	0	0	0	0	0	0	0	0	0	0	1	0	
39. Verzekeringen															
2019	0	0	0	0	0	0	0	0	0	0	0	0	0	-8	
2018	1	4	2	0	0	1	0	0	0	0	0	0	8	0	
40. Hygiëne, roken en alcohol															
2019	0	0	0	0	0	0	0	0	0	0	0	0	0	-3	
2018	1	1	0	0	0	0	0	1	0	0	0	0	3	0	
41. Sociale wetgeving															
2019	0	0	0	0	0	0	0	0	0	0	0	0	0	-1	
2018	0	0	1	0	0	0	0	0	0	0	0	0	1	0	
42. Economische wetgeving en beroepsverbod															
2019	0	0	0	0	0	0	0	0	0	0	0	0	0	-15	
2018	4	4	6	0	0	1	0	0	0	0	0	0	15	0	
43. Fiscale wetgeving															
2019	0	0	1	0	0	0	0	0	0	0	0	0	1	1	
2018	0	0	0	0	0	0	0	0	0	0	0	0	0	0	
44. Voetbalwetgeving															
2019	0	0	0	1	2	0	0	0	2	0	0	2	7	6	
2018	0	0	0	0	0	0	0	0	0	0	1	0	1	0	
45. Winkeldiefstal															
2019	9	16	18	5	12	7	11	5	3	18	17	11	132	-13	
2018	15	11	12	15	13	9	15	11	9	9	18	8	145	0	
Totaal GAS															
Alle GAS inbreuken 2019	247	294	386	264	261	358	914	156	357	286	277	214	4014	-707	
Alle GAS inbreuken 2018	245	246	474	366	341	320	1229	240	296	389	369	206	4721	0	

Enkele GAS-categorieën in detail

Verschil = verschil tot lopende maand

	jan	feb	maa	apr	mei	jun	jul	aug	sep	okt	nov	dec	totaal	
6. Politieverordening op reinheid en gezondheid in gemeente														
6.1. VEILIGHEID EN REINHEID OP OPENBARE WEG & PLAATS														
Sluikstorten : op openb.weg vrwrp,stoffen of materialen werpen,neerleggen,achterlaten 2019	59	54	53	76	63	73	47	46	60	40	45	75	691	131
<i>Sluikstorten : op openb.weg vrwrp,stoffen of materialen werpen,neerleggen,achterlaten 2018</i>	42	41	58	27	58	29	42	61	62	64	37	39	560	
sluikstorten particulier(en) : Artikel 1.1° 2019	0	0	0	0	0	0	0	0	0	0	0	0	0	0
<i>sluikstorten particulier(en) : Artikel 1.1° 2018</i>	0	0	0	0	0	0	0	0	0	0	0	0	0	0
bedrijfsafval : Artikel 1.2° 2019	15	13	0	11	16	61	2	0	2	1	1	0	122	113
<i>bedrijfsafval : Artikel 1.2° 2018</i>	0	2	0	0	0	0	2	0	0	0	3	2	9	
Hondepoep : geen recipiënt. 2019	0	0	0	0	0	0	1	0	0	0	0	0	1	-6
<i>Hondepoep : geen recipiënt. 2018</i>	0	0	0	0	0	1	2	2	1	0	1	0	7	
Niet rein houden openb.weg,gelijkgrondse berm,straatgeveltuintjes dr gebruiker onroerend goed 2019	0	0	0	0	0	0	0	0	0	0	0	0	0	-1
<i>Niet rein houden openb.weg,gelijkgrondse berm,straatgeveltuintjes dr gebruiker onroerend goed 2018</i>	1	0	0	0	0	0	0	0	0	0	0	0	1	
Niet sneeuw- en ijsvrij maken trottoir,verkeersvrije straten 2019	0	0	0	0	0	0	0	0	0	0	0	0	0	0
<i>Niet sneeuw- en ijsvrij maken trottoir,verkeersvrije straten 2018</i>	0	0	0	0	0	0	0	0	0	0	0	0	0	0
Niet verwijderen uitgestrooid zand na bestratingswerken binnen 15d 2019	0	0	0	0	0	0	0	0	0	0	0	0	0	0
<i>Niet verwijderen uitgestrooid zand na bestratingswerken binnen 15d 2018</i>	0	0	0	0	0	0	0	0	0	0	0	0	0	0
Wildplassen 2019	26	83	153	44	43	57	716	21	178	88	114	39	1562	-149
<i>Wildplassen 2018</i>	43	76	134	131	39	56	857	24	50	129	132	40	1711	
uitbaters vaste of mobiele verkooppunten eetwaren of dranken 2019	0	0	2	0	0	0	0	0	0	0	0	0	2	-19
<i>uitbaters vaste of mobiele verkooppunten eetwaren of dranken 2018</i>	0	0	2	0	0	0	0	0	19	0	0	0	21	
uitdelen van stalen van gebruiks- of veruiksproducten 2019	0	0	0	0	0	0	0	0	0	0	0	0	0	0
<i>uitdelen van stalen van gebruiks- of veruiksproducten 2018</i>	0	0	0	0	0	0	0	0	0	0	0	0	0	0
bedelen van ongeadresseerd reclamedrukwerk 2019	0	0	0	0	0	0	0	0	0	0	0	0	0	-1
<i>bedelen van ongeadresseerd reclamedrukwerk 2018</i>	1	0	0	0	0	0	0	0	0	0	0	0	1	
niet in bezit van voederpasje 2019	0	0	0	0	0	0	0	0	0	0	0	0	0	0
<i>niet in bezit van voederpasje 2018</i>	0	0	0	0	0	0	0	0	0	0	0	0	0	0
inzameling en verwijdering van de vrijgekomen afvalstoffen 2019	0	0	0	0	0	0	0	0	0	0	0	0	0	0
<i>inzameling en verwijdering van de vrijgekomen afvalstoffen 2018</i>	0	0	0	0	0	0	0	0	0	0	0	0	0	0
Totaal 2019	100	150	208	131	122	191	766	67	240	129	160	114	2378	68
<i>Totaal 2018</i>	<i>87</i>	<i>119</i>	<i>194</i>	<i>158</i>	<i>97</i>	<i>86</i>	<i>903</i>	<i>87</i>	<i>132</i>	<i>193</i>	<i>173</i>	<i>81</i>	<i>2310</i>	

	jan	feb	maa	apr	mei	jun	jul	aug	sep	okt	nov	dec	totaal	
7. Politieverdening op openbare rust en veiligheid														
7.4. BESTRIJDING VAN GELUIDSHINDER														
Lawaai veroorzaakt door dieren 2019	0	0	1	0	0	0	1	2	0	1	0	0	5	-22
<i>Lawaai veroorzaakt door dieren 2018</i>	1	1	1	1	5	2	0	2	5	6	2	1	27	
Publieke/private vergadering,lokalen voor dergelijke vergaderingen 2019	3	2	6	3	3	1	6	0	2	3	1	3	33	-1
<i>Publieke/private vergadering,lokalen voor dergelijke vergaderingen 2018</i>	4	2	6	1	4	4	1	2	3	5	1	1	34	
Geluidsversterking op openbare plaatsen zonder schriftelijke toestemming burgemeester 2019	0	1	0	1	0	7	0	1	1	2	0	1	14	-8
<i>Geluidsversterking op openbare plaatsen zonder schriftelijke toestemming burgemeester 2018</i>	1	3	2	0	2	4	3	2	1	3	1	0	22	
Lawaai in het verkeer 2019	7	9	9	11	8	13	15	2	6	9	11	11	111	-5
<i>Lawaai in het verkeer 2018</i>	3	4	5	13	16	15	18	6	10	12	7	7	116	
Nachtrumoer (lawaaihinder tsn 22u - 6u, hoorbaar op openb. plaats) 2019	30	40	42	30	25	21	24	29	27	38	35	19	360	20
<i>Nachtrumoer (lawaaihinder tsn 22u - 6u, hoorbaar op openb. plaats) 2018</i>	23	27	29	44	36	14	20	19	30	46	28	24	340	
Gebruik van kruitkanonnen ter afschrikking dieren 2019	0	0	0	0	0	0	0	0	0	0	0	0	0	0
<i>Gebruik van kruitkanonnen ter afschrikking dieren 2018</i>	0	0	0	0	0	0	0	0	0	0	0	0	0	
Totaal 2019	40	52	58	45	36	42	46	34	36	53	47	34	523	-16
<i>Totaal 2018</i>	32	37	43	59	63	39	42	31	49	72	39	33	539	
7.10. PUBLIEK TOEGANKELIJKE PLAATSEN														
Publiek lokken naar publiek toegankelijke plaatsen 2019	0	0	0	0	0	2	0	0	0	0	0	0	2	-3
<i>Publiek lokken naar publiek toegankelijke plaatsen 2018</i>	0	0	0	5	0	0	0	0	0	0	0	0	5	
Uitbaten publiek toegankelijke inrichting waar publiek naartoe gelokt wordt 2019	0	0	0	0	0	0	0	0	0	0	0	0	0	0
<i>Uitbaten publiek toegankelijke inrichting waar publiek naartoe gelokt wordt 2018</i>	0	0	0	0	0	0	0	0	0	0	0	0	0	
Aandachttrekkende handelingen 2019	1	0	0	0	0	0	0	0	0	0	0	3	4	-7
<i>Aandachttrekkende handelingen 2018</i>	2	0	1	0	2	0	0	0	1	1	4	0	11	
Andere inrichtingen dan in Art.35 en 35Bis bedoeld 2019	0	0	0	0	0	0	0	0	0	0	0	0	0	0
<i>Andere inrichtingen dan in Art.35 en 35Bis bedoeld 2018</i>	0	0	0	0	0	0	0	0	0	0	0	0	0	
Aanbod van seksuele handelingen tegen vergoeding 2019	0	0	0	0	0	0	0	0	0	0	1	0	1	-3
<i>Aanbod van seksuele handelingen tegen vergoeding 2018</i>	0	0	0	0	0	0	1	0	3	0	0	0	4	
Naakt/Lingerie/Badpak/Bikini/Badkledij/Doorschijnende kledij 2019	2	0	0	0	0	0	0	0	0	0	0	0	2	-147
<i>Naakt/Lingerie/Badpak/Bikini/Badkledij/Doorschijnende kledij 2018</i>	17	9	15	5	11	19	11	8	23	9	17	5	149	
Verbod van diensten - seksuele handelingen tegen vergoeding 2019	0	0	0	0	0	0	0	0	0	0	0	0	0	0
<i>Verbod van diensten - seksuele handelingen tegen vergoeding 2018</i>	0	0	0	0	0	0	0	0	0	0	0	0	0	
Zichtbare vorm van publiciteit naar huis van ontucht - prostitutie 2019	0	0	0	0	0	0	0	0	0	0	0	0	0	0
<i>Zichtbare vorm van publiciteit naar huis van ontucht - prostitutie 2018</i>	0	0	0	0	0	0	0	0	0	0	0	0	0	
Totaal 2019	3	0	0	0	0	2	0	0	0	0	1	3	9	-160
<i>Totaal 2018</i>	19	9	16	10	13	19	12	8	27	10	21	5	169	
10.3 SPORT EN RECREATIE: GEVAARLIJK & STOREND GEDRAG														
Lawaai overlast door muziek of geluidstoestellen 2019	0	0	0	0	0	0	0	0	0	0	0	0	0	-13
<i>Lawaai overlast door muziek of geluidstoestellen 2018</i>	2	0	0	1	1	1	5	3	0	0	0	0	13	
Verbod sluijstorten 2019	0	0	0	0	0	0	0	0	0	0	0	0	0	0
<i>Verbod sluijstorten 2018</i>	0	0	0	0	0	0	0	0	0	0	0	0	0	
Verbod sluijstorten, -lozing en schade toe te brengen aan bedding en oevers 2019	0	0	0	0	0	0	0	0	0	0	0	0	0	0
<i>Verbod sluijstorten, -lozing en schade toe te brengen aan bedding en oevers 2018</i>	0	0	0	0	0	0	0	0	0	0	0	0	0	
Totaal 2019	0	0	0	0	0	0	0	0	0	0	0	0	0	-13
<i>Totaal 2018</i>	2	0	0	1	1	1	5	3	0	0	0	0	13	
Feitelijkeheden/lichte geweldsdelinquentie/opzettelijke slagen														
Feitelijkeheden of lichte geweldsdelinquentie zijn verboden 2019	5	2	1	1	2	7	4	6	5	5	2	5	45	23
<i>Feitelijkeheden of lichte geweldsdelinquentie zijn verboden 2018</i>	4	4	4	2	1	0	0	2	2	2	1	0	22	
opzettelijke verwondingen of slagen toebrengen verboden 2019	0	0	0	1	0	0	1	0	1	0	1	0	4	-3
<i>opzettelijke verwondingen of slagen toebrengen verboden 2018</i>	0	0	0	0	1	1	2	0	0	1	0	2	7	
Totaal 2019	5	2	1	2	2	7	5	6	6	5	3	5	49	20
<i>Totaal 2018</i>	4	4	4	2	2	1	2	2	2	3	1	2	29	

1.5. Verkeersinbreuken (ISLP/AFHANDELING - PZ Gent)

Verskil = verschil tot lopende maand

	jan	feb	maa	apr	mei	jun	jul	aug	sep	okt	nov	dec	totaal	
Aantal OI, PV en GAS4														
Aantal pv's 2019	1056	852	977	898	880	976	870	752	769	867	830	783	10510	-322
Aantal pv's 2018	999	838	879	1080	1054	1046	747	744	924	839	984	698	10832	
Aantal OI's 2019	1767	1865	1446	1368	1487	1106	1399	1100	1118	1369	1653	983	16661	-4419
Aantal OI's 2018	2201	2040	1896	1311	2067	1825	1085	1368	1825	2202	1966	1294	21080	
betaalde OI's	184	195	176	108	123	124	123	101	92	121	133	94	1574	
onbetaalde OI's	1583	1670	1270	1260	1364	982	1276	999	1026	1248	1520	889	15087	
Aantal GAS4 2019	2817	2863	2729	2254	2495	1849	2012	1278	2073	2388	2359	1678	26795	-2482
Aantal GAS4 2018	2890	2512	2718	2186	2369	2181	2475	1523	2322	2469	2927	2705	29277	
Totaal 2019	5640	5580	5152	4520	4862	3931	4281	3130	3960	4624	4842	3444	53966	-7223
Totaal 2018	6090	5390	5493	4577	5490	5052	4307	3635	5071	5510	5877	4697	61189	
Inbreuken per Thema														
Snelheid 2019	102	79	82	62	49	56	77	67	70	62	41	39	786	-1371
Snelheid 2018	664	462	287	75	108	107	57	91	71	66	95	74	2157	
Alcohol 2019	179	106	154	100	130	178	163	76	109	126	164	133	1618	244
Alcohol 2018	137	58	103	118	91	153	154	43	79	101	177	160	1374	
Drugs 2019	33	27	29	37	45	61	28	10	53	52	37	55	467	234
Drugs 2018	15	7	23	12	25	45	15	8	36	8	32	7	233	
Parkeren 2019	3091	3147	2998	2419	2675	2033	2184	1411	2247	2611	2559	1893	29268	-2578
Parkeren 2018	3125	2741	2940	2380	2569	2394	2668	1697	2536	2701	3188	2907	31846	
Helm 2019	4	6	7	8	3	4	9	4	5	4	3	4	61	-23
Helm 2018	3	1	5	6	17	9	12	8	7	9	5	2	84	
GSM 2019	169	266	237	215	213	194	160	176	213	182	208	117	2350	-427
GSM 2018	245	234	200	149	304	273	176	201	273	294	268	160	2777	
Gordel/kinderzitje 2019	135	155	132	236	201	216	127	109	140	155	145	117	1868	-203
Gordel/kinderzitje 2018	160	152	148	124	268	234	129	156	173	203	223	101	2071	
Rood Licht 2019	95	113	155	98	56	73	66	53	106	67	87	69	1038	-74
Rood Licht 2018	115	121	78	61	81	65	52	68	111	103	174	83	1112	
Verzekering 2019	90	92	93	84	86	80	90	77	74	60	71	71	968	-57
Verzekering 2018	75	81	83	91	107	112	98	78	77	58	101	64	1025	
Keuringsbewijs 2019	126	110	86	105	97	111	97	77	97	108	99	87	1200	-3
Keuringsbewijs 2018	100	96	98	112	106	106	81	79	107	99	124	95	1203	
Inschrijving 2019	66	60	59	58	76	59	69	68	46	43	51	50	705	-366
Inschrijving 2018	110	105	93	104	138	100	91	96	77	46	65	46	1071	
Rijbewijs 2019	141	121	124	106	112	133	115	111	102	119	130	114	1428	18
Rijbewijs 2018	132	127	119	110	141	150	89	140	103	108	112	79	1410	
Zwaar vervoer 2019	41	20	35	8	27	5	4	13	6	24	15	1	199	-24
Zwaar vervoer 2018	21	9	14	12	26	28	12	15	24	24	22	16	223	
GAS4 (niet parkeren) 2019	0	0	0	0	0	0	0	0	0	0	0	0	0	-1
GAS4 (niet parkeren) 2018	0	0	0	1	0	0	0	0	0	0	0	0	1	
Andere 2019	1288	1187	862	902	1013	603	1018	832	614	913	1116	600	10948	-2998
Andere 2018	1168	1183	1283	1208	1460	1241	628	913	1310	1594	1156	802	13946	
Onbekend 2019	80	91	99	82	79	125	74	46	78	98	116	94	1062	406
Onbekend 2018	20	13	19	14	49	35	45	42	87	96	135	101	656	
Totaal 2019	5640	5580	5152	4520	4862	3931	4281	3130	3960	4624	4842	3444	53966	-7223
Totaal 2018	6090	5390	5493	4577	5490	5052	4307	3635	5071	5510	5877	4697	61189	

	jan	feb	maa	apr	mei	jun	jul	aug	sep	okt	nov	dec	totaal
Aantal snelheidsinbreuken per zwaartegraad													
0-10km te snel	6	9	2	2	0	2	0	1	1	0	1	0	24
11-20km te snel	18	24	17	5	1	6	8	7	6	5	2	2	101
21-30km te snel	13	2	2	4	3	6	4	0	3	1	0	2	40
31-40km te snel	4	1	0	1	0	1	10	3	8	4	0	0	32
>40km te snel	11	8	12	14	4	8	22	8	10	4	1	3	105
>? Krm te snel	50	35	49	36	41	33	33	48	42	48	37	32	484
Totaal	102	79	82	62	49	56	77	67	70	62	41	39	786

	jan	feb	maa	apr	mei	jun	jul	aug	sep	okt	nov	dec	totaal
Detail Alcohol (ISLP/AFHANDELING (Aanvankelijke + Navolgende PV's) - PZ Gent)													
Alert	49	24	52	23	35	58	66	16	28	37	61	50	499
Positief	202	115	146	114	141	164	124	91	103	135	150	116	1601
Geweigerd	1	1	1	1	0	2	2	2	3	1	0	0	14
Onmogelijk	1	0	1	4	1	0	5	3	3	4	1	1	24
Subtotaal alcohol	253	140	200	142	177	224	197	112	137	177	212	167	2138

1.6. Verkeersongevallen

Vershil = verschil tot lopende maand

	jan	feb	maa	apr	mei	jun	jul	aug	sep	okt	nov	dec	totaal	
Ongevallen														
Ongevallen met stoffelijke schade 2019	279	288	311	260	280	257	246	203	337	255	213	204	3133	-208
<i>Ongevallen met stoffelijke schade 2018</i>	<i>289</i>	<i>253</i>	<i>317</i>	<i>270</i>	<i>268</i>	<i>288</i>	<i>230</i>	<i>229</i>	<i>250</i>	<i>334</i>	<i>306</i>	<i>307</i>	<i>3341</i>	
Ongevallen met lichamelijk letsel 2019	95	86	104	85	101	102	74	82	132	148	108	90	1207	-10
<i>Ongevallen met lichamelijk letsel 2018</i>	<i>84</i>	<i>81</i>	<i>97</i>	<i>84</i>	<i>123</i>	<i>110</i>	<i>89</i>	<i>94</i>	<i>103</i>	<i>140</i>	<i>120</i>	<i>92</i>	<i>1217</i>	
Ongevallen met doden (ter plaatse)	0	0	1	0	0	0	0	0	0	1	0	1	3	
Ongevallen met gewonden	95	86	103	85	101	102	74	82	132	147	108	89	1204	
Totaal ongevallen 2019	374	374	415	345	381	359	320	285	469	403	321	294	4340	-218
<i>Totaal ongevallen 2018</i>	<i>373</i>	<i>334</i>	<i>414</i>	<i>354</i>	<i>391</i>	<i>398</i>	<i>319</i>	<i>323</i>	<i>353</i>	<i>474</i>	<i>426</i>	<i>399</i>	<i>4558</i>	
Slachtoffers														
Aantal doden 2019	0	0	1	0	0	0	0	0	0	1	0	1	3	1
<i>Aantal doden 2018</i>	<i>0</i>	<i>1</i>	<i>0</i>	<i>0</i>	<i>0</i>	<i>0</i>	<i>0</i>	<i>1</i>	<i>0</i>	<i>0</i>	<i>0</i>	<i>0</i>	<i>2</i>	
Aantal gewonden 2019	104	112	120	102	118	118	90	108	152	179	127	106	1436	-44
<i>Aantal gewonden 2018</i>	<i>108</i>	<i>92</i>	<i>116</i>	<i>99</i>	<i>147</i>	<i>137</i>	<i>107</i>	<i>117</i>	<i>130</i>	<i>171</i>	<i>148</i>	<i>108</i>	<i>1480</i>	
Aantal zwaar gewonden	7	5	7	7	6	8	9	8	11	13	12	6	99	
Aantal licht gewonden	97	107	113	95	112	110	81	100	141	166	115	100	1337	
Ongevallen naar verzwarende omstandigheden														
met vlucht 2019	202	205	212	198	208	192	173	147	257	212	192	183	2381	-8
<i>met vlucht 2018</i>	<i>193</i>	<i>173</i>	<i>215</i>	<i>174</i>	<i>218</i>	<i>219</i>	<i>169</i>	<i>168</i>	<i>184</i>	<i>251</i>	<i>215</i>	<i>210</i>	<i>2389</i>	
niet-gordeldracht 2019	1	0	1	0	1	2	1	0	3	2	1	0	12	5
<i>niet-gordeldracht 2018</i>	<i>1</i>	<i>0</i>	<i>0</i>	<i>1</i>	<i>0</i>	<i>1</i>	<i>0</i>	<i>0</i>	<i>2</i>	<i>2</i>	<i>0</i>	<i>0</i>	<i>7</i>	
niet-verzekeringen 2019	8	5	6	3	8	6	5	9	4	3	4	4	65	-16
<i>niet-verzekeringen 2018</i>	<i>10</i>	<i>13</i>	<i>6</i>	<i>6</i>	<i>5</i>	<i>6</i>	<i>6</i>	<i>4</i>	<i>7</i>	<i>5</i>	<i>7</i>	<i>6</i>	<i>81</i>	
onder invloed van alcohol 2019	24	19	33	24	30	27	29	24	26	39	24	20	319	-17
<i>onder invloed van alcohol 2018</i>	<i>19</i>	<i>27</i>	<i>29</i>	<i>35</i>	<i>26</i>	<i>24</i>	<i>17</i>	<i>21</i>	<i>23</i>	<i>33</i>	<i>44</i>	<i>38</i>	<i>336</i>	
onder invloed van drugs en/of medicatie 2019	2	0	0	0	1	0	1	3	2	2	2	2	15	-2
<i>onder invloed van drugs en/of medicatie 2018</i>	<i>0</i>	<i>3</i>	<i>3</i>	<i>1</i>	<i>1</i>	<i>0</i>	<i>1</i>	<i>1</i>	<i>2</i>	<i>2</i>	<i>1</i>	<i>2</i>	<i>17</i>	
overdreven snelheid 2019	3	0	1	4	0	2	2	2	1	1	0	2	18	-6
<i>overdreven snelheid 2018</i>	<i>1</i>	<i>1</i>	<i>3</i>	<i>0</i>	<i>2</i>	<i>3</i>	<i>1</i>	<i>2</i>	<i>2</i>	<i>6</i>	<i>1</i>	<i>2</i>	<i>24</i>	
andere 2019	4	7	12	4	4	6	5	5	9	10	9	2	77	-10
<i>andere 2018</i>	<i>7</i>	<i>4</i>	<i>10</i>	<i>6</i>	<i>9</i>	<i>12</i>	<i>5</i>	<i>5</i>	<i>4</i>	<i>7</i>	<i>6</i>	<i>12</i>	<i>87</i>	

2. Prioriteiten in het zonaal veiligheidsplan 2014 -2019

2.1. Overlast

2.1.1. Overlast in de prioritaire wijken

SLUIKSTORTEN

A. Geregistreeerde feiten op korpsniveau

	jan	feb	maa	apr	mei	jun	jul	aug	sep	okt	nov	dec	totaal
Sluikstortmeldingen bij Ivago													
Niveau Stad Gent	1989	1751	1933	1965	1810	2019	2051	2243	2018	2224	1774	1911	23688

	jan	feb	maa	apr	mei	jun	jul	aug	sep	okt	nov	dec	totaal
Sluikstorten in de prioritaire wijken: de feiten													
Sluikstorten pv 2019	0	4	6	5	4	3	2	3	5	0	3	2	37
<i>Sluikstorten pv 2018</i>	6	2	8	15	13	3	5	8	14	2	3	2	81
Sluikstorten Gas 2019	56	37	42	54	43	48	34	32	38	29	39	62	514
<i>Sluikstorten Gas 2018</i>	28	35	51	15	42	25	28	46	49	43	22	31	415
Aantal feiten met minstens 1 gekende dader (pv + gas) 2019	0	2	4	3	4	0	2	0	1	1	1	4	22
<i>Aantal feiten met minstens 1 gekende dader (pv+gas) 2018</i>	4	2	7	10	11	3	3	3	9	1	2	1	56
Aantal feiten met heterdaadvatting (pv + gas) 2019	0	0	2	0	1	0	1	0	0	0	1	2	7
<i>Aantal feiten met heterdaadvatting (pv+gas) 2018</i>	0	1	0	6	3	2	0	0	2	1	0	0	15

	jan	feb	maa	apr	mei	jun	jul	aug	sep	okt	nov	dec	totaal
Sluikstorten in de prioritaire wijken: de feiten in detail (korpsniveau)													
PV's													
Afvalstoffen (old)	0	0	0	0	0	0	0	0	0	0	0	0	0
Sluikstorten (old)	0	0	0	0	0	0	0	0	0	0	0	0	0
Inbreuken sluikstorten, door een beroepspersoon	0	1	1	2	0	1	0	0	0	0	0	0	5
Inbreuken afval, door een beroepspersoon	0	0	0	0	0	0	0	0	0	0	0	0	0
Inbreuken sluikstorten, door een particulier	0	3	5	3	3	2	2	3	4	0	3	1	29
Inbreuken afval, door een particulier	0	0	0	0	1	0	0	0	1	0	0	1	3
Inbreuken verwerking van afvalstoffen: lozen in water, door een beroepspersoon	0	0	0	0	0	0	0	0	0	0	0	0	0
Inbreuken begraven van afval, door een beroepspersoon	0	0	0	0	0	0	0	0	0	0	0	0	0
Inbreuken verwerking van afvalstoffen: lozen in water, door een particulier	0	0	0	0	0	0	0	0	0	0	0	0	0
Inbreuken begraven van afval, door een particulier	0	0	0	0	0	0	0	0	0	0	0	0	0
Inbreuken verwerking van afvalstoffen: mengen afval en voedsel, door een particulier	0	0	0	0	0	0	0	0	0	0	0	0	0
Milieuvergunning - opslag of verwerking van afvalstoffen	0	0	0	0	0	0	0	0	0	0	0	0	0
GAS (korpsniveau)													
Achterlaten afval niet in recipiënt	0	0	0	0	0	0	0	0	0	0	0	0	0
Achterlaten werfmateriaal en/of -afval	0	0	0	0	0	0	0	0	0	0	0	0	0
Achterlaten huishoudelijk of bedrijfsafval	0	0	0	0	0	0	0	0	0	0	0	0	0
Achterlaten afval, bouw materiaal bij niet bewoond onroerend goed	0	0	0	0	0	0	0	0	0	0	0	0	0
Geen afvalkorven bij verkooppunten van voedsel en dranken (frietkoten, ...)	0	0	0	0	0	0	0	0	0	0	0	0	0
Achterlaten afval dat schade kan toebrengen of kan vervuilen	0	0	0	0	0	0	0	0	0	0	0	0	0
Achterlaten bedrijfsafval	0	0	0	0	0	0	0	0	0	0	0	0	0
Aanbieden recycleerbaar huisvuil, geen bijzonder recipiënt voorzien	0	0	0	0	0	0	0	0	0	0	0	0	0
Aanbieden huisvuil buiten de voorziene tijdstippen	0	0	0	0	0	0	0	0	0	0	0	0	0
Achterlaten huisvuil op de openbare weg of in afvalkorven	0	0	0	0	0	0	0	0	0	0	0	0	0

B. Specifieke acties onder leiding van O-TEAM (incl. uren partners)

	jan	feb	maa	apr	mei	jun	jul	aug	sep	okt	nov	dec	totaal
Actie Garbage (mèt IVAGO: doorzoeken sluikstorten)													
aantal gepresteerde uren "	63	73	45	72	73	45	54	72	80	94	63	63	797
aantal acties in de prioritaire wijken "	7	8	5	7	8	4	6	7	10	11	7	5	85
aantal sluikstorten met ID-documenten "	21	18	25	30	33	31	22	24	38	20	25	47	334
aantal pv's of gas "	21	18	25	30	33	31	22	24	38	20	25	47	334
Sluikstortobservaties zonder camera (In burgerkledij)													
aantal gepresteerde uren "	21	14	24	20	26	18	21	18	106	11	15	9	303
aantal uitgevoerde observaties "	9	5	6	5	6	6	7	6	7	4	5	1	67
met identiteitsgegevens van de dader "	5	2	2	2	1	1	1	0	2	0	4	0	20
Sluikstortobservaties met camera													
aantal observaties "	4	3	3	3	4	3	2	2	2	1	0	0	27
aantal feiten op beeld "	19	20	4	9	5	5	3	6	5	0	0	0	76
aantal herkende daders "	2	8	0	5	3	4	1	2	3	0	0	0	28

GELUIDSHINDER

A. Geregistreerde feiten (niveau prioritaire wijken)

	jan	feb	maa	apr	mei	jun	jul	aug	sep	okt	nov	dec	totaal
Geluidshinder in de prioritaire wijken													
Geluidshinder pv 2019	11	12	9	10	2	14	10	9	7	7	12	8	111
<i>Geluidshinder pv 2018</i>	5	10	6	13	17	7	10	7	10	17	8	8	118
Geluidshinder Gas 2019	12	14	13	13	4	12	16	11	12	10	11	9	137
<i>Geluidshinder Gas 2018</i>	7	15	9	19	20	12	17	12	16	28	9	8	172
Aantal feiten met minstens 1 gekende dader (pv + gas) 2019	4	9	3	3	2	2	4	4	3	3	4	1	42
<i>Aantal feiten met minstens 1 gekende dader (pv+gas) 2018</i>	1	2	1	4	2	2	0	2	0	15	3	4	36
Aantal feiten met heterdaadvatting (pv + gas) 2019	1	1	2	2	2	1	4	3	3	2	3	1	25
<i>Aantal feiten met heterdaadvatting (pv+gas) 2018</i>	2	1	1	1	2	2	0	1	0	1	1	0	12

B. Geregistreerde feiten (niveau prioritaire wijken)

	jan	feb	maa	apr	mei	jun	jul	aug	sep	okt	nov	dec	totaal
Geluidshinder in de prioritaire wijken: de cijfers in detail													
GAS-registraties													
Stof- & lawaaihinder en/of levering tsn 22u en 6u	0	0	0	0	0	0	0	0	0	0	0	0	0
Lawaai veroorzaakt door dieren	0	0	0	0	0	0	0	0	0	0	0	0	0
Publieke/private vergadering,lokalen voor dergelijke vergaderingen	0	0	0	0	0	0	0	0	0	0	0	0	0
Geluidsversterking op openbare plaatsen zonder schriftelijke toestemming burgemeester	0	0	0	0	0	0	0	0	0	0	0	0	0
Lawaai in het verkeer	0	0	0	0	0	0	0	0	0	0	0	0	0
Nachtrumoer (lawaaihinder tsn 22u - 6u, hoorbaar op openb.plaats)	0	0	0	0	0	0	0	0	0	0	0	0	0
Gebruik van kruitkanonnen ter afschrikking dieren	0	0	0	0	0	0	0	0	0	0	0	0	0
Vuurwapens(jact-),vuurwerk en voetzoekers in open lucht zonder machtiging	0	0	0	0	0	0	0	0	0	0	0	0	0
Lawaai overlast door muziek of geluidstoestellen	0	0	0	0	0	0	0	0	0	0	0	0	0
ISLP niet-verkeer													
Nachtlawaai	11	12	9	10	2	14	10	9	7	7	12	8	111
Bescherming tegen geluidshinder: algemeen (old)	0	0	0	0	0	0	0	0	0	0	0	0	0
Bescherming tegen geluidshinder, de muziek	0	0	0	0	0	0	0	0	0	0	0	0	0
Inbreuken op de wetgeving inzake vuurwerk	0	0	0	0	0	0	0	0	0	0	0	0	0
Totaal (gas+ niet-vekeer)	0	0	0	0	0	0	0	0	0	0	0	0	0

C. Specifieke acties onder leiding van O-TEAM (incl. uren partners)

	jan	feb	maa	apr	mei	jun	jul	aug	sep	okt	nov	dec	totaal
Patrouille ECO vanaf sep 2014 op vrijdagnacht													
aantal gepresteerde uren "	506	469	475	235	442	464	465	496	503	531	154	484	5224
Patrouille overlastherbergen vanaf sep 2014 apart te plannen													
aantal gepresteerde uren "	467	94	100	220	187	412	240	51	171	404	49	129	2524

AANPAK BUURTOVERLAST IN DE PRIORITAIRE WIJKEN DOOR HET O-TEAM
A. Specifieke acties door het O-team

	jan	feb	maa	apr	mei	jun	jul	aug	sep	okt	nov	dec	totaal
Actie Storm													
aantal acties "	6	5	5	6	6	2	2	2	3	5	5	4	51
aantal gepesteeerde uren "	465	605	501	420	494	221	128	155	278	410	493	263	4433
aantal pv's of gas "	97	126	83	130	160	54	30	11	82	86	80	63	1002
Actie Studentikoos													
aantal acties "	0	3	4	1	0	2	0	0	2	4	2	1	19
aantal gepesteeerde uren "	0	235	277	66	0	159	0	0	250	416	251	77	1731
aantal pv's of gas "	0	146	154	41	0	93	0	0	259	197	57	18	965
Actieplan Zuid													
aantal acties "	4	2	7	1	6	3	4	4	3	6	2	7	49
aantal gepesteeerde uren "	108	146	215	101	166	59	116	99	155	254	126	234	1779
Actie Geturn / Sefor													
aantal acties "	1	1	1	1	1	1	1	0	1	1	0	0	9
aantal gepesteeerde uren "	66	56	58	51	87	75	49	0	57	88	0	0	587
aantal pv's of gas "	8	11	0	7	11	11	19	0	11	12	0	0	90
Bijstand De Lijn													
aantal acties "	3	1	0	0	0	0	0	0	0	0	3	1	8
aantal gepesteeerde uren "	41	20	0	0	0	0	0	0	0	0	93	20	174
Project woninginbraken													
aantal acties "	0	0	0	0	0	0	0	0	0	0	0	0	0
aantal gepesteeerde uren "	0	0	0	0	0	0	0	0	0	0	0	0	0
aantal pv's of gas "	0	0	0	0	0	0	0	0	0	0	0	0	0
GRASKO													
aantal acties "	0	0	0	0	0	0	0	0	0	0	0	0	0
aantal gepesteeerde uren "	0	0	0	0	0	0	0	0	0	0	0	0	0
Patrouille ECO vanaf sep 2015 op vrijdagnacht													
aantal acties "	3	3	6	2	4	3	3	2	4	4	6	4	44
aantal gepesteeerde uren "	54	48	100	33	65	40	52	35	66	78	98	58	727
Patrouille overlastherbergen vanaf sep 2015 apart te plannen													
aantal acties "	3	3	2	1	1	2	1	2	3	2	4	0	24
aantal gepesteeerde uren "	60	24	20	8	8	82	8	8	84	13	32	0	347
Geriferie (overlast rond de GF-zone)													
aantal acties "	0	0	0	0	0	0	10	0	0	0	0	0	10
aantal gepesteeerde uren "	0	0	0	0	0	0	0	0	0	0	0	0	0
aantal pv's en gas "	0	0	0	0	0	0	1704	0	0	0	0	0	1704

B. Actie STORM in detail "

Naam actie	Datum	Capaciteit (in uren)	Arrestaties	Bestuurlijk Aanh	Geseinden	Controles pers	Fouilles	Controles Vigen	DoorzoeKing	Gas			Inbeslagname				Afhandeling				
										Sluik	Wildplassen	Nachtlaawai	Booncar	Glasverbod	Ander (Niet G4)	Ander drugs	Canabis	Wapens	Geld	Ander	PV
januari 2019																					
Grison	1Jan					106											12				
Storm Zuid/Sluizeken/Rabot	4Jan		1			50	15	12	1					1	9	1		9	1	1	
Storm NG/LE	8Jan					32	3	26	9									4	1	3	2
Storm Brugsepoort/Rabot	11Jan		1			29	4	15	2						3.6			9		7	
RIR-werking GW	14Jan						1											1	1		
geturn	17Jan			3	3	35	5	3	1	1					0.4			6		1	1
Storm Zuid/Sluizeken/NieuwGent	22Jan		1			18	3	8	2						1.5			4		10	
Storm Dampoort/Ledeberg	23Jan					34	20	17	3									2		8	
Storm brugsepoort/bloemekeswijk	31Jan			1	1										0.9			11		25	
februari 2019																					
geturn	1Feb		1	2	2	10	8	1												11	
Storm Zuid/Sluizeken/Rabot	5Feb		1	1	1	44	20	29	11						1.2			11	2	17	
Storm Brugsepoort/Rabot	16Feb					84	56	40	12		6				19.6	1		18	1	6	7
GALG	20Feb					36	2	1	1						3			3			
STORM Nieuw Gent/Zuid/Sluizeken	20Feb					77	35	28	1						16.3			16		6	
studentikoos	20Feb			2	2					3	13	4	3		2.4			12	2	23	1
studentikoos	21Feb		1	1	1						31	4	2		10.2			22		37	1
Storm Dampoort/Ledeberg	26Feb					88	32	39	29						3.5	1		10	1	9	
STUDENTIKOOS	28Feb					47	29	12	1	1	27		1		18.9			19		29	
storm Muide/Bloemekeswijk	28Feb		1	1	1	30	15	22	6						2.6	1		17	1	4	
maart 2019																					
Storm NG/LE	12Mar					38	24	14	3		1			1	0.4		1	3		2	1
Storm Dampoort/Bloemekeswijk	14Mar					27	7	17	3						8			5		1	
studentikoos	20Mar					40	38	2	1	1	19	4	2	1	2.3			10		26	
STORM Brugse Poort-Rooigem/Rabot-Plaisantvest	21Mar			3	3	59	23	36	8						2.5	1		13	2	16	
studentikoos	21Mar									3	32	5	6	3	1.6			11		49	
storm NG/Sluizeken	26Mar					70	32	32	3						3.8	1		9	1		
STUDENTIKOOS	27Mar					24	20	2			14		2		1.5			7	1	16	4
STUDENTIKOOS	28Mar					44	28	12	2	1	14		6		0.1			5		21	4
Storm brugsepoort/bloemekeswijk	29Mar		1	1	1	40	25	10	3	1	2				58.2	1		26		3	1
april 2019																					
STORM Zuid/Sluizeken/Rabot	4Apr		2			45	28	15	1						4.8			7		12	
STORM Nieuw Gent-UZ/Ledeberg	5Apr					74	24	51	10				3		7.7			13	1	3	5
Storm dampoort/bloemekeswijk	6Apr					42	17	18	1		1		1		2.8			10	1	1	1
Geturn	11Apr			2	2	33	3	4	1						2.1			7			
STORM Brugse Poort-Rooigem/Rabot-Plaisantvest	12Apr					11	10	11	7		1	1			5.3			8	1	2	15
STUDENTIKOOS	25Apr					48	36	12	2		10	3	9		2.8			13	1	22	5
Storm Dampoort/ledeberg	26Apr		1			34	21	18	1						14.5			10	1		
gerechtelijke actie NG	27Apr					24	8	6	1					1				2	4		1
STORM Brugse Poort-Rooigem/Bloemekeswijk	30Apr		2	1	1	54	22	30	2	1					5.8	3		20	1	1	7
mei 2019																					

Naam actie	Datum	Arrestaties	Bestuurlijk Aanh	Geselnden	Controles pers	Fouilles	Controles Vigen	Doorzoeking	Gas				Inbeslagname				Afhandeling							
									Sluik	Wildplassen	Nachtwaai	Boomcar	Glasverbod	Ander (Niet G4)	Ander drugs	Canabis	Wapens	Geld	Ander	PV	RIR	GAS	VZ/'G4'	
OverKOM VI	1May	3			25	41								20.7	3600		25							
STORM Zuid/Sluizeken/Rabot	3May	2			63	33	24	3						12.7			13							17
GETURN	9May		6	6	9	6	3										11							
storm dampoort/bloemekenswijk	15May	1			75	28	5	1	1				1	455.5	2	40	22	1	2					
OverKom VII	17May				500	40	12							28.4			31							
Storm brugsepoort/rabot	23May				52	18	19	1							1		6							2
Storm Zuid/Sluizeken/Nieuw-gent	24May				66	29	14	1		2				58	10.1		14	1	2	5				
STORM Dampoort/Ledeberg	30May	1			58	30	36	18			1			16.4			17	3	1	1				
STORM Brugse Poort-Rooigem/Bloemekenswijk	31May	3	2	2	87	38	32	11	1				1	136	4634		32	1	2	18				
juni 2019																								
STORM Nieuw Gent-UZ/Ledeberg	4Jun	1			24	2	27						1	5			9	2	1					
STORM Brugse Poort-Rooigem/Rabot-Plaisantvest	8Jun	7			39	31	15	6						4.8	1	340	39	2						1
GETURN	12Jun	1	2	2	18	4	3							209.2			10	1						
fietsaktie G.C.	14Jun																							
STUDENTIKOOS	19Jun				44	21	20	2	6	1	1	6		9.6			8		14					
STUDENTIKOOS	20Jun		1	1	72	49	17	6	17			19	0.8	29.7			35		36					
juli 2019																								
STORM Nieuw Gent-UZ/Ledeberg	9Jul				38	27	13	8						24.4			11	1						6
GETURN	11Jul		1	1	39	27	12	3	1					3			6		1	12				
Storm Dampoort/Bloemekenswijk	16Jul	1			24	11	20	3									10	1						1
Geriferie	19Jul								2	75	1	5		36.8			18		83	49				
Geriferie	20Jul	1							1	117		2	1	23.2			15	1	121	76				
Geriferie	21Jul		1	1					1	40			1	25.6			60		42	64				
geriferie	22Jul								1	26				28.5			3		27	49				
Geriferie	23Jul								1	16	1	1		25.1			47		19	39				
Geriferie	24Jul								1	32			2	3.3	17		41	1	35	41				
Geriferie	25Jul									31			8	1	15.8		39	1	40	36				
Geriferie	26Jul								3	125	1			0.9	21.6		72		129	124				
Geriferie	27Jul									69				1	22.8		54	1	69	50				
Geriferie	28Jul									5				5.1			16		5	18				
augustus 2019																								
STORM Brugse Poort-Rooigem/Rabot-Plaisantvest	3Aug		2	2	24	18	15	4	1					1.2			5		1					
Storm Zuid/Sluizeken/NG	13Aug				34	12	14	1						1.7			4							1
september 2019																								
GETURN	4Sep		2	2	34	26	3	2						10.4	2		10							1
STORM Zuid/Sluizeken/Rabot	10Sep		1	1	33	22	16	7	1					2			9		1	25				
aktie E+C GC	11Sep																1							1
Storm Nieuw-Gent-Sluizeken	20Sep	4	1	1	44	20	18	3						1.6			11	1		2				
Studentikoos	25Sep				180	40	5	1	1	147	1	1	10	33.3			41		160	35				
Studentikoos	26Sep		1	1	20	12	2	1	1		1		4	0.1	5.2		11		6	6				
STORM Brugse Poort-Rooigem/Bloemekenswijk	27Sep	1	2	2	51	31	18	7			1			14.5			23		1	9				

Naam actie	Datum	Capaciteit (in uren)	Arrestaties	Bestuurlijk Aanh	Geselnden	Controles pers	Fouilles	Controles Vigen	Doorzoeking	Gas	Inbeslagname	Afhandeling												
sluikstort	30Sep											1												
Actie sluikstort	30Sep								22															
									Sluik	Wildplassen	Nachtawaai	Boomcar	Glasverbod	Ander (Niet G4)	Ander drugs	Canabis	Wapens	Geld	Ander	PV	RIR	GAS	VZ /'G4'	
oktober 2019																								
GW Sluikstort	1Oct								2														25	
sluikstort	1Oct													4										
STORM Zuid/Sluizeken/Rabot	2Oct		2	1	1	45	24	8	2							5.1	1				23		11	
Studentikoos	3Oct			1	1					15	1	8				3.3					12	1	25	12
Dumping	3Oct													2										
STORM Nieuw Gent-UZ/Ledeberg	8Oct					39	17	16	6							26.8	1				10	1	6	
STUDENTIKOOS	9Oct					44	20	7	1	15	1	5				8	1				10	1	21	3
STUDENTIKOOS	10Oct		1	1	1	49	25	11	2	6	1	4				6.7					16	1	1	6
geturn	10Oct		1	3	3	47	7	6	1							8.7					9	1	2	
STORM Dampoort/Bloemekenswijk	16Oct					5	2	4	1															
STORM Brugse Poort-Rooigem/Rabot-Plaisantvest	18Oct		2			29	12	12	2							3.6		141			10		3	
Keep The Stadium Clean	19Oct					375	16									3.2					3			
storm NG/Sluizeken/Zuid	23Oct		2	1	1	73	42	7	2							19.4					18	2		
studentikoos	31Oct									1	46	2		1		13					37		50	1
										Sluik	Wildplassen	Nachtawaai	Boomcar	Glasverbod	Ander (Niet G4)	Ander drugs	Canabis	Wapens	Geld	Ander	PV	RIR	GAS	VZ /'G4'
november 2019																								
aktie E+C GC	3Nov																				1		6	
STUDENTIKOOS	7Nov		1	1	1	44	24	8	2			4		4		15					21	1	8	
Storm Dampoort/Bloemekenswijk	15Nov					120	45	73	11	1						15.2	2				13	1	1	3
Storm brugsepoort/rabot	16Nov		1	3	3	58	26	23	2			1				7.7	1				17	3	1	1
STORM Zuid/Sluizeken/Nieuw Gent	22Nov					39	17	24	8			1				15		46			6	1	1	7
STORM Dampoort/Ledeberg	23Nov		1			67	32	15	7							23.7					10	1	2	
STORM Brugse Poort-Rooigem/Bloemekenswijk	27Nov			1	1	17	8	9	2							5					9	2	1	
Studentikoos	27Nov			2	2	46				18	2			2		49	1				12		22	5
Studentikoos	28Nov		1	2	2	45	10			7						4.1					10		7	1
										Sluik	Wildplassen	Nachtawaai	Boomcar	Glasverbod	Ander (Niet G4)	Ander drugs	Canabis	Wapens	Geld	Ander	PV	RIR	GAS	VZ /'G4'
december 2019																								
Storm Zuid/Sluizeken/Nieuw Gent	5Dec		1			48	24	12	4	1	1			1				1			9	1	3	3
STUDENTIKOOS	5Dec		1	1	1	17	8	4				5		3		6.8					7	1	8	2
STORM Brugse Poort-Rooigem/Rabot-Plaisantvest	13Dec		2	1	1	28	17	6	2							0.8	1	983			15	2		15
Storm NG/Sluizeken/Zuid	19Dec			1	1	31	5	15	3	1											5	1	1	2
STORM Brugse Poort-Rooigem/Bloemekenswijk	26Dec		1			14	9	9	4												6			

2.1.2. Overlast in de Overpoortbuurt

	jan	feb	maa	apr	mei	jun	jul	aug	sep	okt	nov	dec	totaal
Overpoort - kernzone (Overpoortstraat, Stalhof, Voetweg en Kramersplein)													
Diefstal													
gewone diefstal (handtas (en inhoud), kledij,...) 2019	8	11	16	8	4	9	1	5	3	20	7	3	95
gewone diefstal (handtas (en inhoud), kledij,...) 2018	8	16	19	11	8	5	2	2	7	11	17	7	113
Zakkenrollerij 2019	4	5	3	4	1	5	0	3	3	1	2	3	34
Zakkenrollerij 2018	1	18	20	8	5	1	0	1	6	14	7	3	84
Niet naleven van het glasverbod	6	9	25	13	8	31	0	0	21	19	9	2	143
Volume achtergelaten glas (2x/jaar)	0	0	0	0	0	0	0	0	0	0	0	0	0
Overpoort - volledige buurt (inclusief kernzone) 2019													
Diefstal 2019													
gewone diefstal (handtas (en inhoud), kledij,...)	8	13	17	13	5	10	2	7	4	22	9	3	113
grijpdiefstal	0	0	1	0	0	0	0	0	1	2	1	0	5
handtasroof	0	0	0	0	0	0	0	0	0	0	0	0	0
diefstal gewapenderhand	0	0	0	0	0	0	0	0	0	0	0	1	1
diefstal met geweld zonder wapen	2	0	1	1	2	1	0	0	0	4	1	1	13
diefstal met list	0	1	0	0	0	0	0	0	0	0	0	0	1
diefstal uit of aan voertuig	0	1	0	0	0	0	0	0	0	0	1	0	2
fietsdiefstal	0	0	0	0	0	0	0	0	0	0	0	0	0
steaming	0	0	0	1	0	0	0	0	0	0	0	0	1
Diefstal 2018	19	24	29	15	13	11	5	5	9	19	25	12	186
Geluidshinder (van horeca, boomcars, kotfuiwen, roepende studs,...) 2019	0	8	0	1	0	0	0	0	1	9	2	2	23
Geluidshinder (van horeca, boomcars, kotfuiwen, roepende studs,...) 2018	4	1	4	3	11	1	1	0	0	3	0	2	30
Niet plaatsen of tijdig ledigen van afvalkorven rond ha-zaak (frituur,...) 2019	0	0	0	0	0	0	0	0	0	0	0	0	0
Niet plaatsen of tijdig ledigen van afvalkorven rond ha-zaak (frituur,...) 2018	0	0	1	0	0	0	0	0	2	0	0	0	3
Sluikstorten 2019	0	2	4	1	0	3	0	1	1	3	2	0	17
Sluikstorten 2018	1	0	4	2	3	2	1	0	1	5	2	1	22
Wildplassen 2019	0	0	0	0	0	0	0	0	0	0	0	0	0
Wildplassen 2018	25	57	94	90	23	41	2	0	23	43	0	0	398
Vechtpartijen 2019	3	4	4	6	1	1	1	0	0	7	5	2	34
Vechtpartijen 2018	2	2	3	4	2	4	1	0	4	7	8	6	43
Slagen en verwondingen 2019	15	14	12	11	11	6	3	3	7	19	15	4	120
Slagen en verwondingen 2018	12	12	19	7	9	11	3	1	12	18	16	13	133
Steekpartij 2019	0	0	0	0	0	0	0	0	0	0	0	0	0
Steekpartij 2018	0	0	0	0	0	0	0	0	0	0	0	0	0
Geweld tegen beroepen van algemeen belang 2019	0	0	0	0	0	1	0	0	0	0	0	0	1
Geweld tegen beroepen van algemeen belang 2018	0	0	0	0	0	0	0	0	1	1	0	0	2
Verkeer: alcoholcontroles in de Overpoortbuurt													
Aantal acties "	1	1	1	2	0	2	0	0	0	1	4	0	12
Aantal uren "	2	2	2	5	0	5	0	0	0	3	12	0	31
Aantal gecontroleerde voertuigen (selectief) "	313	231	20	260	0	574	0	0	0	270	764	0	2432
Resultaten (geïntoxiceerden,...)													
alarm "	1	1	0	3	0	5	0	0	0	2	10	0	22
positief "	8	11	5	5	0	15	0	0	0	11	27	0	82
Aantal bestuurlijke aanhoudingen	0	0	0	0	0	0	0	0	0	0	0	0	0
Politie-inzet in de Overpoortbuurt (capa in uren)	171	594	838	458	483	937	0	0	515	966	743	468	6173
Aantal arbeidsongevallen bij politie door agressie in Overpoortbuurt	0	0	0	0	0	0	0	0	0	0	1	0	1

* kernzone: Overpoortstraat, Stalhof, Voetweg, Kramersplein

** periferie: Benedictijnenstraat, Jan Frans Willemsstraat, Isabellakaai, Kantienberg, Kattenberg, Kunstlaan, Normalschoolstraat, Sint-Amandplein, Sint-Amandstraat, Sint-Pietersplein.

2.1.3. Overlast in de Zuidbuurt

	jan	feb	maa	apr	mei	jun	jul	aug	sep	okt	nov	dec	totaal
Criminele figuren / fenomenen													
Zakkenrollerij 2019	1	2	0	1	0	0	0	0	0	1	0	1	6
Zakkenrollerij 2018	0	1	0	0	0	0	0	0	0	1	1	1	4
Autodiefstal 2019	0	0	0	0	0	0	0	0	0	0	0	0	0
Autodiefstal 2018	0	0	0	0	0	0	0	0	0	0	0	0	0
Sackjacking 2019	0	0	0	0	0	0	0	0	0	0	0	0	0
Sackjacking 2018	0	0	0	0	0	0	0	0	0	0	0	0	0
Diefstal uit/aan voertuig 2019	0	0	1	0	0	0	2	1	0	0	0	0	4
Diefstal uit/aan voertuig 2018	0	0	0	1	0	0	0	1	1	0	0	2	5
Graffiti 2019	0	0	0	0	0	0	0	0	0	0	0	0	0
Graffiti 2018	0	0	0	0	0	0	0	0	0	1	0	0	1
Beschadiging voertuig 2019	1	0	0	2	0	1	0	1	0	3	0	0	8
Beschadiging voertuig 2018	0	0	1	1	0	1	1	2	0	1	0	1	8
Feiten (PV of GAS)													
Slagen 2019	3	2	0	3	1	2	3	3	2	2	2	3	26
Slagen 2018	1	4	1	1	2	2	2	3	1	1	3	2	23
Feitelikheden of lichte gewelddaden zijn verboden 2019	0	0	0	0	0	0	0	0	0	0	0	1	1
Feitelikheden of lichte gewelddaden zijn verboden 2018	0	0	0	0	0	0	0	0	0	0	0	0	0
Opzettelijke verwondingen of slagen toebrengen verboden 2019	0	0	0	0	0	0	0	0	0	0	0	0	0
Opzettelijke verwondingen of slagen toebrengen verboden 2018	0	0	0	0	0	0	0	0	0	0	0	0	0
Feitelikheden of lichte gewelddaden zijn verboden (mensenhandel) 2019	0	0	0	0	0	0	0	0	0	0	0	0	0
Feitelikheden of lichte gewelddaden zijn verboden (mensenhandel) 2018	0	0	0	0	0	0	0	0	0	0	0	0	0
Opzettelijke verwondingen of slagen toebrengen verboden (mensenhandel) 2019	0	0	0	0	0	0	0	0	0	0	0	0	0
Opzettelijke verwondingen of slagen toebrengen verboden (mensenhandel) 2018	0	0	0	0	0	0	0	0	0	0	0	0	0
Zedendelicten 2019	1	0	0	0	0	1	0	0	0	0	0	0	2
Zedendelicten 2018	0	0	0	0	1	0	0	0	0	0	1	1	3
Vandalisme 2019	1	1	0	2	0	2	1	2	4	4	0	0	17
Vandalisme 2018	0	0	3	0	0	1	2	2	1	4	1	2	16
Beschadiging andermans roerende eigendommen 2019	0	0	0	0	0	0	0	0	0	0	0	0	0
Beschadiging andermans roerende eigendommen 2018	0	0	0	0	0	0	0	0	0	0	0	0	0
Beschadiging van onroerende goederen 2019	0	0	0	0	0	1	0	0	0	0	0	0	1
Beschadiging van onroerende goederen 2018	0	1	0	0	1	0	1	0	0	1	1	0	5
Graffiti op roerende en onroerende goederen 2019	0	0	0	0	0	0	0	0	0	0	0	0	0
Graffiti op roerende en onroerende goederen 2018	0	0	0	0	0	0	0	0	0	0	0	0	0
Alcohol 2019	5	4	4	7	6	3	5	6	7	1	7	5	60
Alcohol 2018	6	7	5	2	7	7	3	5	8	6	2	8	66
Sluitingsuur om 1u00 2019	0	0	0	0	0	0	0	0	0	0	0	0	0
Sluitingsuur om 1u00 2018	0	0	0	0	0	0	0	0	0	0	0	0	0
Zich in een inrichting bevinden na sluitingsuur 2019	0	0	0	0	0	0	0	0	0	0	0	0	0
Zich in een inrichting bevinden na sluitingsuur 2018	0	0	0	0	0	0	0	0	0	0	0	0	0
Geen zichtbare vermelding sluitingsuur 2019	0	0	0	0	0	0	0	0	0	0	0	0	0
Geen zichtbare vermelding sluitingsuur 2018	0	0	0	0	0	0	0	0	0	0	0	0	0
Bedreigingen 2019	1	0	0	0	0	3	1	0	0	0	0	0	5
Bedreigingen 2018	2	0	1	0	1	1	1	0	1	1	0	0	8
Nachtlawaai PV 2019	0	1	1	0	1	1	0	1	2	0	1	0	8
Nachtlawaai PV 2018	0	2	1	0	1	0	0	0	1	5	0	0	10
Nachtlawaai gas 2019	0	0	1	0	0	1	0	1	1	0	1	0	5
Nachtlawaai gas 2018	0	2	1	0	1	0	0	0	1	5	0	0	10
Wapens 2019	1	3	1	2	1	2	1	0	3	0	1	3	18
Wapens 2018	1	0	1	6	1	6	0	0	3	7	5	0	30
Straatroof 2019	0	2	2	0	0	0	1	0	1	1	0	0	7
Straatroof 2018	1	0	0	1	2	1	1	2	0	1	1	2	12
Grijpdiefstal van handtas 2019	0	0	0	0	0	0	0	0	0	0	0	0	0
Grijpdiefstal van handtas 2018	0	0	0	0	0	0	0	0	0	0	0	0	0
Hold-up 2019	0	0	0	0	0	0	0	0	0	0	0	0	0
Hold-up 2018	0	0	0	0	0	0	0	0	0	0	0	0	0
Afpersing 2019	0	1	0	0	0	0	0	0	0	1	0	0	2
Afpersing 2018	0	0	0	1	1	0	1	0	0	0	0	0	3
Andere vormen van diefstal met geweld 2019	0	1	2	0	0	0	1	0	1	0	0	0	5
Andere vormen van diefstal met geweld 2018	1	0	0	0	1	1	0	2	0	1	1	2	9
Drugs parketcode 60 - 2019	15	12	10	19	9	14	12	11	11	18	9	11	151
Drugs parketcode 60 - 2018	10	4	7	13	7	14	3	5	18	9	15	10	115
Drugbezit 2019	14	12	9	18	9	14	12	11	11	17	7	11	145
Drugbezit 2018	10	4	6	12	7	12	3	4	16	7	15	10	106

	jan	feb	maa	apr	mei	jun	jul	aug	sep	okt	nov	dec	totaal
Invoer drugs 2019	0	0	0	0	0	0	0	0	0	0	0	0	0
<i>Invoer drugs 2018</i>	0	0	0	0	0	0	0	0	0	0	0	0	0
Handel verboden producten 2019	1	0	0	0	0	0	0	0	0	1	2	0	4
<i>Handel verboden producten 2018</i>	0	0	0	0	0	2	0	1	1	1	0	0	5
Andere 2019	0	0	1	0	0	0	0	0	0	0	0	0	1
<i>Andere 2018</i>	0	0	1	1	0	0	0	0	1	0	0	0	3
Lawaai in het verkeer 2019	5	2	5	3	6	9	3	1	4	5	7	5	55
<i>Lawaai in het verkeer 2018</i>	2	2	2	4	7	2	3	1	4	4	5	3	39
Niet of laattijdige (...)aangifte dienstpersoneel 2019	0	0	0	0	0	0	0	0	0	0	0	0	0
<i>Niet of laattijdige (...)aangifte dienstpersoneel 2018</i>	0	0	0	0	3	1	0	0	0	0	0	0	4
Publiek lokken naar publiek toegankelijke plaatsen 2019	0	0	0	0	0	2	0	0	0	0	0	0	2
<i>Publiek lokken naar publiek toegankelijke plaatsen 2018</i>	0	0	0	5	0	0	0	0	0	0	0	0	5
Uitbaten publiek toeg. inrichting waar publiek naartoe gelokt wordt 2019	0	0	0	0	0	0	0	0	0	0	0	0	0
<i>Uitbaten publiek toeg. inrichting waar publiek naartoe gelokt wordt 2018</i>	0	0	0	0	0	0	0	0	0	0	0	0	0
Aandachttrekkende handelingen 2019	1	0	0	0	0	0	0	0	0	0	0	3	4
<i>Aandachttrekkende handelingen 2018</i>	2	0	1	0	2	0	0	0	1	1	4	0	11
Aanbod seksuele handelingen tegen vergoedingen 2019	0	0	0	0	0	0	0	0	0	0	1	0	1
<i>Aanbod seksuele handelingen tegen vergoedingen 2018</i>	0	0	0	0	0	0	1	0	3	0	0	0	4
Naakt/lingerie/badpak/... inbreuken tegen de kledijvoorschriften 2019	2	0	0	0	0	0	0	0	0	0	0	0	2
<i>Naakt/lingerie/badpak/... inbreuken tegen de kledijvoorschriften 2018</i>	17	9	15	5	11	19	11	8	23	9	17	5	149
Verbod van diensten - seksuele handelingen tegen vergoeding 2019	0	0	0	0	0	0	0	0	0	0	0	0	0
<i>Verbod van diensten - seksuele handelingen tegen vergoeding 2018</i>	0	0	0	0	0	0	0	0	0	0	0	0	0
Zichtbare vorm van publiciteit naar huis van ontucht - prostitutie 2019	0	0	0	0	0	0	0	0	0	0	0	0	0
<i>Zichtbare vorm van publiciteit naar huis van ontucht - prostitutie 2018</i>	0	0	0	0	0	0	0	0	0	0	0	0	0
Sluikstorten op de openbare weg 2019	0	0	0	0	0	2	1	1	0	0	0	3	7
<i>Sluikstorten op de openbare weg 2018</i>	0	0	1	0	0	1	2	0	0	0	0	0	4
Wildplassen 2019	2	3	4	0	0	1	4	0	1	0	0	3	18
<i>Wildplassen 2018</i>	2	0	1	1	2	2	1	3	1	3	2	0	18
Ingezette capaciteit aan patrouille uren "	108	336	434	382	306	220	193	204	367	456	375	558	3939

* Zuidbuurt: Brabantdam (Tussen Sint-Annaplein en Vlaanderenstraat), ZuidStationstraat, Schepenvijverstraat, Pieter Vanderdonckdoorgang, BelgradoStraat, Vlaanderenstraat (Tot Hippoliet Lippensplein), Hippoliet Lippensplein

2.1.4. Overlast in de Dampoortbuurt

	jan	feb	maa	apr	mei	jun	jul	aug	sep	okt	nov	dec	totaal
Netheid 2019													
sluikstorten - pv	0	0	0	0	0	0	1	0	0	0	0	0	1
sluikstorten - gas	0	0	0	0	0	0	0	0	0	0	0	0	0
sluikstorten: aantal feiten met minstens 1 gekende dader (pv + gas)	0	0	0	0	0	0	0	0	0	0	0	0	0
sluikstorten: aantal feiten met heterdaad vatting (pv+gas)	0	0	0	0	0	0	0	0	0	0	0	0	0
hondenpoep - gas	0	0	0	0	0	0	0	0	0	0	0	0	0
wildplassen - gas	0	0	0	0	0	0	0	0	0	1	0	0	1
barbecues openbaar domein - gas	0	0	0	0	0	0	0	0	0	0	0	0	0
Geluidshinder 2019													
nachtlawaai horeca - pv	0	0	0	0	0	0	0	0	0	0	0	0	0
nachtlawaai niet horeca - pv	0	0	0	0	0	0	0	0	0	0	0	0	0
nachtlawaai horeca - gas	0	0	0	0	0	0	0	0	0	0	0	0	0
nachtlawaai niet horeca - gas	0	0	0	0	0	0	0	0	0	0	0	0	0
lawaai in het verkeer - gas	0	0	0	0	0	0	0	0	0	0	0	0	0
lawaai veroorzaakt door dieren - gas	0	0	0	0	0	0	0	0	0	0	0	0	0
lawaaihinder overdag horeca - gas	0	0	0	0	0	0	0	0	0	0	0	0	0
lawaaihinder overdag niet horeca - gas	0	0	0	0	0	0	0	0	0	0	0	0	0
vuurwerk en voetzoekers in open lucht zonder machtiging - gas	0	0	0	0	0	0	0	0	0	0	0	0	0
Vandalisme 2019													
beschadiging andermans roerende eigendommen - gas	0	0	0	0	0	0	0	0	0	0	0	0	0
beschadiging van onroerende goederen - gas	0	0	0	0	0	0	0	0	0	0	0	0	0
graffiti op roerende en onroerende goederen - gas	0	0	0	0	0	0	0	0	0	0	0	0	0
Horeca/Nachtwinkels/Belwinkels 2019													
sluittingsuur om 0100 uur - gas	0	0	0	0	0	0	0	0	0	0	0	0	0
zich in een inrichting bevinden na 0100 uur - gas	0	0	0	0	0	0	0	0	0	0	0	0	0
geen zichtbare vermelding sluitingsuur - gas	0	0	0	0	0	0	0	0	0	0	0	0	0
inbreuken openingsuren nachtwinkel - gas	0	0	0	0	0	0	0	0	0	0	0	0	0
inbreuken openingsuren belwinkel - gas	0	0	0	0	0	0	0	0	0	0	0	0	0
verkoop buiten de openingsuren - gas	0	0	0	0	0	0	0	0	0	0	0	0	0
niet vermelding openingsuren - gas	0	0	0	0	0	0	0	0	0	0	0	0	0
Dieren 2019													
honden niet aan de leiband - gas	0	0	0	0	0	0	0	0	0	0	0	0	0
voederen van dieren op openbaar domein zonder toestemming - gas	0	0	0	0	0	0	0	0	0	0	0	0	0
Wapens 2019													
verboden wapendracht (blanke wapens) - pv	0	0	0	0	0	0	0	0	0	0	0	0	0
verboden wapendracht (vuurwapens) - pv	0	0	0	0	0	0	0	0	0	0	0	0	0
Drugbezit 2019													
wederrechtelijk bezit/gebruik van verdovende middelen - pv	0	0	1	3	0	1	0	0	1	1	0	0	7
verkoop van verdovende middelen - pv	0	0	0	0	0	0	0	0	0	0	0	0	0
vervoer van verdovende middelen, door een niet gemachtigd persoon - pv	0	0	0	0	0	0	0	0	0	0	0	0	0
teelt drugs - pv	0	0	0	0	0	0	0	0	0	0	0	0	0
Mensenhandel/domiciliefraude 2019													
inbreuk wooncode en kamerdecreet - gas/pv	0	0	0	0	0	0	0	0	0	0	0	0	0
sociale fraude parketcode 69 - pv	0	0	0	0	0	0	0	0	0	0	0	0	0
huisjesmelkerij - pv	0	0	0	0	0	0	0	0	0	0	0	0	0
bedelarij - gas	0	0	0	0	0	0	0	0	0	0	0	0	0
Parkeerverlast 2019													
hinder en/of gevaar voor andere weggebruikers													
Pv	0	0	0	0	0	0	0	0	0	0	0	0	0
Onmiddellijke inning	0	0	0	0	0	0	0	0	0	0	0	0	0
rijbaan													
Pv	0	0	0	0	0	0	0	0	0	0	0	0	0
Onmiddellijke inning	0	0	0	0	0	0	0	0	0	0	0	0	0
parkeerverboden													
Pv	0	0	0	0	0	0	0	0	0	0	0	0	0
Onmiddellijke inning	0	0	0	0	0	0	0	0	0	0	0	0	0
verbod -en gebodsborden													
Pv	0	0	0	0	0	0	0	0	0	0	0	0	0
Onmiddellijke inning	0	0	0	0	0	0	0	0	0	0	0	0	0
voorbehouden plaatsen mindervaliden													
Pv	0	2	0	0	0	0	0	0	0	0	0	0	2
Onmiddellijke inning	0	0	0	0	0	0	0	0	0	0	0	0	0
voorbehouden plaatsen taxi's													

	jan	feb	maa	apr	mei	jun	jul	aug	sep	okt	nov	dec	totaal
Pv	0	0	0	0	0	0	0	0	0	0	0	0	0
Onmiddelijke inning	0	0	0	0	0	0	0	0	0	0	0	0	0
haltes openbaar vervoer													
Pv	0	0	0	0	0	0	0	0	0	0	0	0	0
Onmiddelijke inning	0	0	0	0	0	0	0	0	0	0	0	0	0
parkeren op voet- zebra- en fietspaden													
Pv	0	0	0	0	0	0	0	0	0	0	0	0	0
Onmiddelijke inning	0	0	0	0	0	0	0	0	0	0	0	0	0
GAS4 Overtredingen													
Pv	0	2	4	1	1	1	0	1	3	1	3	2	19
Snelheid 2019													
snelheidsovertredingen													
Pv	0	0	0	0	0	1	0	0	0	0	0	0	1
Onmiddelijke inning	0	0	0	0	0	0	0	0	0	0	0	0	0

* Dampoortbuurt: Deze buurt komt overeen met de administratieve wijk "Dampoort" zoals gedefinieerd door de stad Gent.

2.1.5. Overlast door illegale economie

	jan	feb	maa	apr	mei	jun	jul	aug	sep	okt	nov	dec	totaal
Overlast - Illegale economie													
inbreuken op regels inzake nacht- en belwinkels 2019	0	0	0	0	0	0	0	0	0	1	0	1	2
artikel2: inbreuken openingsuren nachtwinkel	0	0	0	0	0	0	0	0	0	1	0	1	2
artikel3: inbreuken openingsuren nachtwinkel tijdens Gentse Feesten	0	0	0	0	0	0	0	0	0	0	0	0	0
artikel4: inbreuken openingsuren privaat bureau telecommunicatie	0	0	0	0	0	0	0	0	0	0	0	0	0
artikel5: verkoop buiten de openingsuren	0	0	0	0	0	0	0	0	0	0	0	0	0
artikel6: niet vermelding openingsuren	0	0	0	0	0	0	0	0	0	0	0	0	0
<i>aantal inbreuken op regels inzake nacht- en belwinkels 2018</i>	<i>2</i>	<i>2</i>	<i>0</i>	<i>0</i>	<i>0</i>	<i>0</i>	<i>1</i>	<i>0</i>	<i>0</i>	<i>0</i>	<i>0</i>	<i>0</i>	<i>5</i>
controles op nacht- en belwinkels													
aantal uitgevoerde controles "	0	0	0	0	0	0	0	17	0	0	3	0	20
aantal inbreuken op regels inzake nacht- en belwinkels "	0	0	0	0	0	0	0	1	0	0	0	0	1

2.2. Diefstal in woningen

	jan	feb	maa	apr	mei	jun	jul	aug	sep	okt	nov	dec	totaal
Diefstallen in woningen													
Woninginbraak 2019	99	140	90	116	74	98	115	117	87	139	86	84	1245
poging	23	57	33	45	21	34	46	41	22	49	24	20	415
voltrokken	76	83	57	71	53	64	69	76	65	90	62	64	830
<i>Woninginbraak 2018</i>	<i>124</i>	<i>85</i>	<i>81</i>	<i>73</i>	<i>66</i>	<i>73</i>	<i>100</i>	<i>92</i>	<i>100</i>	<i>114</i>	<i>172</i>	<i>96</i>	<i>1176</i>
Woninginbraak 2019													
opgehelderde feiten	6	9	5	14	7	6	15	9	17	16	5	2	111
gevatte daders	8	9	5	19	11	8	24	12	29	19	7	4	155
Sporenopnames bij diefstallen in woningen													
(effectief) uitgevoerde sporenopnames "	90	116	103	115	82	87	98	110	72	119	83	82	1157
Gevonden matches in het algemeen sporenbestand "	0	0	0	0	0	10	0	0	0	0	0	13	23
Opgeloste feiten door sporenanalyse "	0	0	0	0	0	66	0	0	0	0	0	57	123
Gevatte daders door sporenanalyse "	0	0	0	0	0	15	0	0	0	0	0	17	32
Preventieadviezen tegen diefstal in woningen/gebouwen													
particuliere woningen "	64	56	55	59	63	41	24	53	40	54	51	58	618
andere gebouwen "	3	6	0	4	2	0	0	1	1	4	1	6	28
speed diefstalpreventie advies bij woningen/gebouwen "	20	96	11	64	27	12	0	1	0	131	99	41	502
Voordrachten beveiligen woningen	0	2	3	2	3	1	0	0	2	1	1	2	17
Hercosi's bij inbraken	49	47	33	40	39	24	18	37	22	25	40	44	418

2.3. Straatcriminaliteit - geweld

	jan	feb	maa	apr	mei	jun	jul	aug	sep	okt	nov	dec	totaal	
Straatcriminaliteit - geweld														
Grijpdiefstal van een handtas														
met geweld of bedreiging 2019		2	2	3	1	2	2	5	6	4	6	3	3	39
<i>met geweld of bedreiging 2018</i>		7	5	6	2	7	3	3	6	2	5	3	15	64
Afpersing 2019		10	13	12	11	38	14	9	8	7	19	7	3	151
<i>afpersing 2018</i>		12	4	15	15	9	5	12	4	5	14	10	5	110
Andere vormen van diefstal														
met geweld of bedreiging 2019		10	11	20	21	15	32	19	12	14	24	16	16	210
<i>met geweld of bedreiging 2018</i>		18	15	17	12	15	15	21	20	21	19	28	21	222
Aantal geregistreerde feiten met meerderjarige daders														
aantal opgehelderde feiten met minstens 1 gekende meerderjarige dader		6	9	9	9	8	7	10	5	5	11	9	5	93
gevatte meerderjarige daders		6	15	12	11	10	10	10	5	9	15	11	5	119
Aantal geregistreerde feiten met minderjarige daders														
aantal opgehelderde feiten met minstens 1 gekende minderjarige dader		2	3	4	7	1	5	3	5	0	3	5	2	40
gevatte minderjarige daders		7	3	14	13	3	11	3	5	0	5	6	2	72
Inbeslaggenomen wapens														
vuurwapens		0	4	1	1	0	0	0	0	1	0	1	1	9
andere wapens		6	0	5	1	2	4	0	1	4	7	7	3	40

2.4. Straatcriminaliteit - gendercrime

	jan	feb	maa	apr	mei	jun	jul	aug	sep	okt	nov	dec	totaal
Straatcriminaliteit - gendercrime													
Aanzet tot discriminatie, haat of geweld jegens een persoon (racisme en xenofobie) 2019	0	3	0	1	1	2	1	3	2	2	2	0	17
<i>Aanzet tot discriminatie, haat of geweld jegens een persoon (racisme en xenofobie) 2018</i>	2	0	3	1	0	0	1	2	3	1	0	0	13
Aanzet tot discriminatie, haat of geweld tot een groep of een gemeenschap (racisme en xenofobie) 2019	0	0	0	0	0	2	0	0	0	1	1	1	5
<i>Aanzet tot discriminatie, haat of geweld tot een groep of een gemeenschap (racisme en xenofobie) 2018</i>	1	0	0	0	2	1	1	1	1	0	0	0	7
Discriminatie tijdens het aanbieden van diensten of goederen (racisme en xenofobie) 2019	0	0	0	0	0	0	0	0	0	0	0	0	0
<i>Discriminatie tijdens het aanbieden van diensten of goederen (racisme en xenofobie) 2018</i>	0	0	1	0	0	0	0	0	0	0	0	0	1
Discriminatie bij aanwerving, opleiding of bij uitvoering van een arbeidsovereenkomst (racisme en xenofobie) 2019	0	0	0	0	0	0	0	0	0	0	0	0	0
<i>Discriminatie bij aanwerving, opleiding of bij uitvoering van een arbeidsovereenkomst (racisme en xenofobie) 2018</i>	0	0	0	0	0	0	0	0	0	0	0	0	0
Discriminatie op grond van het geslacht (seksisme) 2019	0	0	0	0	0	0	0	0	0	0	0	0	0
<i>Discriminatie op grond van het geslacht (seksisme) 2018</i>	0	0	0	0	0	0	0	0	0	0	0	0	0
Discriminatie op basis van seksuele geaardheid 2019	1	0	0	0	1	1	1	0	0	2	0	1	7
<i>Discriminatie op basis van seksuele geaardheid 2018</i>	1	0	0	1	1	1	1	2	0	2	0	4	13
Totaal 2019	1	3	1	1	4	5	3	3	2	5	4	3	35
<i>Totaal 2018</i>	4	0	5	3	3	3	3	5	4	4	0	4	38

	jan	feb	maa	apr	mei	jun	jul	aug	sep	okt	nov	dec	totaal
Straatcriminaliteit - gendercrime													
aantal gecontroleerde meldingen via het meldpunt "	0	0	0	0	1	0	0	1	1	0	0	1	4
aantal opgeleide mensen "	0	20	17	16	21	14	0	0	19	14	19	0	140
aantal gender gerichte uren (patrouille of contacturen) "	4	4	4	4	4	4	4	4	4	4	4	4	48

2.5. Risiconetwerken - taxi's

	jan	feb	maa	apr	mei	jun	jul	aug	sep	okt	nov	dec	totaal
Risiconetwerken - taxi's													
aantal vergunde taxi's (totaal) "	202	203	203	202	200	201	192	192	194	198	198	198	
uitstroom "	0	1	0	1	1	0	0	0	0	0	0	0	3
instroom "	1	3	0	0	0	1	1	0	0	4	0	0	10
Actie taxi													
Uitgevoerde acties "	1	4	6	4	3	1	2	1	4	5	5	3	39
Gecontroleerde taxi's "	16	26	36	36	40	12	21	1	18	20	82	18	326
Vastgestelde overtredingen "	8	9	24	28	10	2	9	1	14	19	39	19	182
Uitdienststellingen nav inbreuken "	0	2	0	2	1	1	0	0	3	2	3	0	14
Overtredingen op korpsniveau (inclusief acties)													
vastgestelde overtredingen " 2019	42	34	34	20	13	12	28	20	38	41	52	40	374
<i>vastgestelde overtredingen 2018</i>	12	18	21	14	35	36	31	14	34	28	34	24	301
Uren besteed aan taxiconroles "	124	34	128	56	68	0	45	0	71	0	61	98	685

2.6. Jeugdproblematiek

	jan	feb	maa	apr	mei	jun	jul	aug	sep	okt	nov	dec	totaal
First offenders													
First offenders (tem 17 jaar) goedgekeurd door het parket													
winkeldiefstal "	2	7	6	0	0	16	13	1	0	11	4	0	60
gewone diefstal "	0	1	0	0	0	1	0	0	0	3	0	0	5
slagen en verwondingen "	0	0	0	0	0	0	0	0	0	0	0	0	0
gebruik van blanke wapens "	1	0	0	0	0	0	0	0	0	0	0	0	1
Feiten naar leeftijd(sgroep)													
min 12 jaar "	0	0	3	0	0	0	0	0	0	0	0	0	3
plus 12 jaar "	3	8	3	0	0	17	13	1	0	14	4	0	63
Personen per fase in FO-traject													
Mogelijke FO's cfr lijst DIAK "	53	46	29	61	29	35	18	22	10	40	37	17	397
Mogelijke FO's na toetsing DMZ, overgemaakt aan parket "	19	4	7	12	7	0	11	0	0	11	4	12	87
Dossiers wachtend op goedkeuring parket voor instap in FO-project "	25	10	4	19	25	6	0	0	0	0	0	12	
Aantal FO's goedgekeurd door parket "	3	8	6	0	0	17	13	1	0	14	4	0	66
Spijbelen													
Aangemelde spijbelaarsdossiers vanuit de scholen "	11	13	10	3	14	9	1	0	3	6	4	6	80
Door DMZ opgenomen dossiers (enkel bij onwil ouders) "	10	11	8	3	13	2	0	0	2	2	4	5	60
Steaming													
steaming 2019	0	0	0	2	1	0	0	2	0	2	1	1	9
<i>steaming 2018</i>	0	0	1	0	0	1	1	0	1	0	0	0	4
Opgehelderde feiten	0	0	0	1	1	0	0	1	0	1	0	0	4
Gevatte daders	0	0	0	2	3	0	0	1	0	2	0	0	8

2.7. Fraude identiteiten

2.7.1. Valse rijbewijzen (ARGUS)

	jan	feb	maa	apr	mei	jun	jul	aug	sep	okt	nov	dec	totaal
Valse rijbewijzen													
Gecontroleerde rijbewijzen vanuit parket "	15	12	12	17	9	1	6	2	2	14	9	16	115
Gecontroleerde rijbewijzen vanuit lijst ICT en andere diensten "	10	9	0	16	17	23	10	8	6	11	4	0	114
Geregistreerde feiten met valse rijbewijzen 2019	1	1	1	1	0	0	0	0	2	0	0	1	7
<i>geregistreerde feiten met valse rijbewijzen 2018</i>	1	0	2	1	3	1	5	1	0	2	1	2	19

2.7.2. Valse boorddocumenten

	jan	feb	maa	apr	mei	jun	jul	aug	sep	okt	nov	dec	totaal
Fraude boorddocumenten door buitenlanders (BODOC)													
Opleidingen aanpak fraude boorddocumenten													
totaal aantal opgeleide collega's " 2019	15	0	0	0	0	0	0	0	5	0	0	0	20
Controles BODOC (acties BODOC) door Dienst Verkeer													
<i>Gecontroleerde voertuigen MET ANPR "</i>	0	0	0	0	0	0	0	0	0	0	0	0	0
<i>Gecontroleerde voertuigen ZONDER ANPR "</i>	0	0	0	0	0	0	0	0	0	0	0	0	0
<i>ingezette capaciteit "</i>	163	112	145	0	100	0	0	12	90	73	131	0	826
<i>aantal vaststellingen "</i>	44	0	24	0	40	0	0	0	0	0	0	0	108
Cijfers fraude boorddocumenten - niveau stad Gent													
Fraude boorddocumenten - totaal 2019	593	518	534	450	444	466	484	423	417	458	471	438	5696
code 93 (niet-inschrijving)	412	353	388	280	286	305	291	260	285	336	339	297	3832
code 93 (niet-inschrijving /object 'niet-inschrijving BODOC')	5	6	8	3	3	6	4	6	1	2	0	0	44
code 86 (niet-verzekering)	181	165	146	170	158	161	193	163	132	122	132	141	1864
code 86 (niet-verzekering /object 'niet-inschrijving BODOC')	0	3	19	15	0	4	22	0	0	0	10	6	79
<i>Fraude boorddocumenten - totaal 2018</i>	<i>459</i>	<i>459</i>	<i>457</i>	<i>521</i>	<i>593</i>	<i>590</i>	<i>438</i>	<i>492</i>	<i>458</i>	<i>385</i>	<i>514</i>	<i>352</i>	<i>5718</i>
Aantal gesignaliseerde voertuigen nav onbetaalde boetes "	0	3	0	0	0	0	0	0	0	0	0	0	3
Cijfers op niveau arro Gent, Oudenaarde, Dendermonde + WPR													
(=Cijfers BODOC- overtredingen, boetes, seiningen, ...)													
aantal pv's (datum nu tot 1 jaar terug) "	117826	117628	128778	100204	102880	83495	83427	66237	69322	77227	61191	61116	
onbetaalde boetes (in euro) "	8590294	8942086	9380998	7339859	7535352	6173209	6133571	4930852	5322616	5761216	4524474	4518704	
geïnde boetes (in euro) "	9505	15830	20328	19198	18573	14540	9666	8569	7251	9926	15168	10365	158919
aantal in beslaggenomen nrplaten opgestuurd naar ambassade "													
nieuw in " 2019	6	6	18	8	9	4	13	16	8	13	17	4	122
totaal vanaf 1/8/2010 "	1036	1042	1060	1068	1077	1081	1094	1111	1119	1132	1149	1153	

2.7.3. Project Europa

	jan	feb	maa	apr	mei	jun	jul	aug	sep	okt	nov	dec	totaal
Controle documenten													
Te controleren ID-documenten (project Europa) "	206	236	280	328	231	219	196	175	234	301	287	263	2956
Vastgestelde valse of vervalste ID-documenten "	0	1	0	1	2	0	0	0	0	0	0	2	6
Te controleren rijbewijzen (dienst rijbewijzen) "	58	71	84	59	38	48	39	51	67	81	61	27	684
Vastgestelde valse of vervalste rijbewijzen "	2	0	2	0	1	0	0	0	1	0	0	0	6
Te controleren andere documenten "	1	2	2	1	2	0	2	4	1	3	4	6	28
Vastgestelde valse of vervalste andere documenten "	0	1	1	1	2	0	2	4	1	3	3	4	22

2.8. Verkeer

2.8.1. Verkeer - algemeen

	jan	feb	maa	apr	mei	jun	jul	aug	sep	okt	nov	dec	totaal
Aantal ongevallen naar schade													
stoffelijke schade 2019	279	288	311	260	280	257	246	203	337	255	214	205	3135
<i>stoffelijke schade 2018</i>	289	253	317	270	268	288	230	229	250	334	306	307	3341
gewonden 2019	95	86	103	85	101	102	74	82	132	147	107	88	1202
<i>gewonden 2018</i>	84	80	97	84	123	110	89	93	103	140	120	92	1215
doden 2019	0	0	1	0	0	0	0	0	0	1	0	1	3
<i>doden 2018</i>	0	1	0	0	0	0	0	1	0	0	0	0	2
extra: aantal ongevallen met lichamelijk letsel op ongevalsgevoelige plaatsen 2019	17	17	21	10	25	17	15	19	24	1	20	24	210
<i>extra: aantal ongevallen met lichamelijk letsel op ongevalsgevoelige plaatsen 2018</i>	10	1	17	21	22	22	14	1	17	27	28	14	194
Aantal ongevallen naar verzwarende omstandigheden													
met vlucht	202	205	212	198	208	192	173	147	257	212	192	183	2381
zonder gordelband	1	0	1	0	1	2	1	0	3	2	1	0	12
niet verzekerd	8	5	6	3	8	6	5	9	4	3	4	4	65
onder invloed van alcohol	24	19	33	24	30	27	29	24	26	39	24	20	319
onder invloed van drugs of medicatie	2	0	0	0	1	0	1	3	2	2	2	2	15
overdrevensnelheid	3	0	1	4	0	2	2	2	1	1	0	2	18
andere	4	7	12	4	4	6	5	5	9	10	9	2	77
Overtredingen snelheid en rood licht (camera's)													
BEMANDE CAMERA'S													
Vaststellingen bemande camera NK7 (ISLP)	50	44	33	25	7	23	43	18	27	14	4	6	294
30	3	6	4	3	1	0	3	1	1	3	1	1	27
50	13	10	17	3	3	9	40	6	24	4	1	4	134
70	0	0	0	1	2	9	0	0	0	5	0	0	17
90	28	21	5	16	0	4	0	7	1	2	2	0	86
C43	6	7	7	2	1	1	0	4	1	0	0	1	30
Vaststellingen bemande camera NK7 (GVC)	3669	4918	5040	4031	5453	4086	4941	4089	3469	2223	3383	3714	49016
30"	378	1607	3069	2199	2767	966	2571	1513	1168	762	1742	1293	20035
50"	812	468	1114	915	1765	1983	1850	1803	2054	865	487	981	15097
70"	108	166	42	321	921	259	0	46	11	176	306	291	2647
90"	1238	253	198	551	0	364	520	521	236	319	848	1149	6197
C43"	1133	2424	617	45	0	514	0	206	0	101	0	0	5040
Subtotaal vaststellingen bemande camera NK7 (ISLP + GVC)	3719	4962	5073	4056	5460	4109	4984	4107	3496	2237	3387	3720	49310
30	381	1613	3073	2202	2768	966	2574	1514	1169	765	1743	1294	20062
50	825	478	1131	918	1768	1992	1890	1809	2078	869	488	985	15231
70	108	166	42	322	923	268	0	46	11	181	306	291	2664
90	1266	274	203	567	0	368	520	528	237	321	850	1149	6283
C43	1139	2431	624	47	1	515	0	210	1	101	0	1	5070
ONBEMANDE CAMERA'S													
Vaststellingen onbemande camera (ISLP)	0	0	0	0	0	0	0	0	0	0	0	0	0
snelheid	0	0	0	0	0	0	0	0	0	0	0	0	0
rood licht	0	0	0	0	0	0	0	0	0	0	0	0	0
snelheid en rood licht	0	0	0	0	0	0	0	0	0	0	0	0	0
Vaststellingen onbemande camera (GVC)	2372	2545	1985	2741	2823	2928	3281	3422	2125	1116	936	1009	27283
snelheid"	2264	2411	1852	2571	2665	2726	3058	3222	1992	1046	930	1006	25743
rood licht"	102	122	120	157	142	184	196	185	130	67	6	3	1414
snelheid en rood licht"	6	12	13	13	16	18	27	15	3	3	0	0	126
Vaststellingen onbemande camera LIDAR	1956	1142	1009	2124	1263	1401	0	462	1474	588	851	1524	13794
30"	1956	839	770	1632	228	581	0	0	1474	549	699	512	9240
50"	0	0	0	492	308	116	0	462	0	39	152	1012	2581
70"	0	0	0	0	0	704	0	0	0	0	0	0	704
90"	0	0	0	0	0	0	0	0	0	0	0	0	0
C43"	0	303	239	0	727	0	0	0	0	0	0	0	1269
Vaststellingen onbemande camera - trajectcontrole (GVC)	0	0	0	0	0	0	0	0	0	0	0	0	0
Wiedauwkaai"	0	0	0	0	0	0	0	0	0	0	0	0	0
Brusselsesteenweg"	0	0	0	0	0	0	0	0	0	0	0	0	0
Subtotaal vaststellingen onbemande camera	4328	3687	2994	4865	4086	4329	3281	3884	3599	1704	1787	2533	41077
TOTAAL vaststellingen met camera (onbemand + bemand)	8047	8649	8067	8921	9546	8438	8265	7991	7095	3941	5174	6253	90387
Alcohol (zonder ademtesten bij verkeersongevallen)													
Aantal afgenomen ademtesten (AT)	841	339	155	245	115	381	150	52	444	1000	151	154	4027

	jan	feb	maa	apr	mei	jun	jul	aug	sep	okt	nov	dec	totaal
Aantal afgenomen ademtesten op ongevalgevoelige plaatsen	28	0	0	21	1	22	69	0	14	13	6	28	202
Via gerichte controles													
Volledig grondgebied Gent													
aantal gecontroleerde personen	14	0	6	0	0	10	0	0	3	19	2	11	65
resultaten naar type (S/A/P)													
safe	14	0	6	0	0	4	0	0	0	15	0	1	40
alarm	0	0	0	0	0	1	0	0	1	1	0	3	6
positief	0	0	0	0	0	5	0	0	2	3	2	7	19
weigering	0	0	0	0	0	0	0	0	0	0	0	0	0
onmogelijk	0	0	0	0	0	0	0	0	0	0	0	0	0
Op ongevalgevoelige plaatsen													
aantal gecontroleerde personen	0	0	0	0	0	0	0	0	0	0	0	0	0
resultaten naar type (S/A/P)													
safe	0	0	0	0	0	0	0	0	0	0	0	0	0
alarm	0	0	0	0	0	0	0	0	0	0	0	0	0
positief	0	0	0	0	0	0	0	0	0	0	0	0	0
weigering	0	0	0	0	0	0	0	0	0	0	0	0	0
onmogelijk	0	0	0	0	0	0	0	0	0	0	0	0	0
Via niet-gerichte controles													
Volledig grondgebied Gent													
aantal gecontroleerde personen	827	339	149	245	115	371	150	52	441	981	149	143	3962
resultaten naar type (S/A/P)													
safe	716	260	41	182	16	224	10	6	363	892	16	39	2765
alarm	41	23	48	21	34	62	74	9	33	38	66	48	497
positief	70	56	59	40	65	85	65	37	45	51	67	56	696
weigering	0	0	0	1	0	0	0	0	0	0	0	0	1
onmogelijk	0	0	1	1	0	0	1	0	0	0	0	0	3
Op ongevalgevoelige plaatsen													
aantal gecontroleerde personen	28	0	0	21	1	22	69	0	14	13	6	28	202
resultaten naar type (S/A/P)													
safe	0	0	0	0	0	0	0	0	0	0	0	0	0
alarm	10	0	0	7	0	17	36	0	7	4	5	16	102
positief	18	0	0	13	1	5	32	0	7	9	1	12	98
weigering	0	0	0	1	0	0	0	0	0	0	0	0	1
onmogelijk	0	0	0	0	0	0	1	0	0	0	0	0	1
% Afgenomen AT op ongevalgevoelige plaatsen tov totaal AT	3.3	0	0	8.6	0.9	5.8	46	0	3.2	1.3	4	18.2	
Aantal uren alco-controles "	1090	1147	629	800	827	1317	195	457	526	716	1426	1142	10272
OI inzake gordeldracht en gsm-gebruik													
Volledig grondgebied Gent													
gordeldracht	116	139	98	201	167	183	110	96	115	121	127	96	1569
gsm-gebruik	153	259	225	199	198	181	152	166	203	174	192	111	2213
Op ongevalgevoelige plaatsen													
gordeldracht	32	20	9	20	25	17	24	13	18	25	18	8	229
gsm-gebruik	29	38	41	39	23	26	32	30	35	26	23	24	366
% OI op ongevalgevoelige plaatsen tov totaal	22.7	14.6	15.5	14.8	13.2	11.8	21.4	16.4	16.7	17.3	12.9	15.5	
Aantal OI inzake verkeerd parkeren													
Totaal	180	227	184	113	116	133	116	98	147	166	156	179	1815
OI op 'hotspots' (haltes ov, mobi-assen)													
hinderen tram of bus	0	0	0	0	0	0	0	0	1	0	0	0	1
parkeren op minder dan 15 meter van een halte bus of tram	5	3	5	7	9	2	7	6	6	7	9	5	71
parkeren op minder dan 5 meter van hoek straat	132	145	129	96	114	74	73	37	109	152	123	83	1267
% OI op hotspots tov totaal	76.1	65.2	72.8	91.2	106	57.1	69	43.9	78.9	95.8	84.6	49.2	

2.8.2. Verkeer - buurtgebonden parkeeroverlast

	jan	feb	maa	apr	mei	jun	jul	aug	sep	okt	nov	dec	totaal
Acties parkeeroverlast uitgevoerd door de wijkzorgteams													
Aantal acties	15	12	18	17	18	11	9	2	13	10	10	13	148
Aantal uren besteed aan de acties	392	322	282	233	342	240	328	36	189	204	178	130	2876
Verbalisering en buurtgebonden foutief parkeren (OI + pv + GAS4)													
Foutief parkeren met gevaar voor zwakke weggebruiker													
Op trottoirs (art. 24, 1° KB 01/12/1975) 2019	26	36	30	18	31	21	16	23	24	28	26	20	299
<i>Op trottoirs (art. 24, 1° KB 01/12/1975) 2018</i>	33	29	31	26	39	45	28	25	37	26	45	24	388
Op fietspaden (art. 24, 2° KB 01/12/1975) 2019	13	12	18	8	5	14	1	5	12	13	11	3	115
<i>Op fietspaden (art. 24, 2° KB 01/12/1975) 2018</i>	13	18	12	17	15	12	4	15	18	15	11	10	160
Op - 5 m van oversteekplaatsen voor voetgangers, fietsers en bromfietzers (art 24, 4° KB 01/12/1975) 2019	20	17	18	14	7	8	8	10	17	14	15	14	162
<i>Op - 5 m van oversteekplaatsen voor voetgangers, fietsers en bromfietzers (art 24, 4° KB 01/12/1975) 2018</i>	17	14	16	14	8	15	10	7	16	13	12	13	155
Op plaatsen voorbehouden voor personen met een handicap (art 27bis KB 01/12/1975) 2019	17	10	5	6	4	4	22	9	5	5	5	6	98
<i>Op plaatsen voorbehouden voor personen met een handicap (art 27bis KB 01/12/1975) 2018</i>	8	7	9	5	4	3	17	5	6	7	7	8	86
Subtotaal foutief parkeren met gevaar voor zwakke weggebruiker 2019	76	75	71	46	47	47	47	47	58	60	57	43	674
<i>Subtotaal foutief parkeren met gevaar voor zwakke weggebruiker 2018</i>	<i>71</i>	<i>68</i>	<i>68</i>	<i>62</i>	<i>66</i>	<i>75</i>	<i>59</i>	<i>52</i>	<i>77</i>	<i>61</i>	<i>75</i>	<i>55</i>	<i>789</i>
Foutief parkeren = asociaal parkeergedrag													
Bij doorgang rijbaan minder dan 3 m (art. 25, 7° KB 01/12/1975) 2019	2	1	1	0	3	5	1	2	1	3	0	1	20
<i>Bij doorgang rijbaan minder dan 3 m (art. 25, 7° KB 01/12/1975) 2018</i>	1	3	2	0	0	2	3	0	2	1	2	3	19
Op gele onderbroken streep (art. 25, 10° KB 01/12/1975) 2019	17	18	16	10	11	16	26	0	12	14	14	17	171
<i>Op gele onderbroken streep (art. 25, 10° KB 01/12/1975) 2018</i>	13	10	11	13	15	7	16	6	6	13	16	22	148
Negeren borden stilstaan en parkeren E1, E3, E5, E7 en TYPE E9 2019	49	45	49	22	35	48	40	31	23	44	35	36	457
<i>Negeren borden stilstaan en parkeren E1, E3, E5, E7 en TYPE E9 2018</i>	41	41	27	28	24	37	31	32	32	41	29	32	395
Door parkeren moeilijk kruisen veroorzaken (art.25, 11° KB 01/12/1975) 2019	1	3	1	1	4	1	0	0	0	3	6	7	27
<i>Door parkeren moeilijk kruisen veroorzaken (art.25, 11° KB 01/12/1975) 2018</i>	0	4	3	0	0	0	0	0	0	1	0	0	8
Subtotaal foutief parkeren = asociaal parkeergedrag 2019	76	73	72	42	55	71	71	37	41	70	59	67	734
<i>Subtotaal foutief parkeren = asociaal parkeergedrag 2018</i>	<i>61</i>	<i>67</i>	<i>46</i>	<i>45</i>	<i>40</i>	<i>50</i>	<i>53</i>	<i>43</i>	<i>43</i>	<i>62</i>	<i>53</i>	<i>62</i>	<i>625</i>
Totaal verbalisering en buurtgebonden parkeeroverlast 2019	152	148	143	88	102	118	118	84	99	130	116	110	1408
<i>Totaal verbalisering en buurtgebonden parkeeroverlast 2018</i>	<i>132</i>	<i>135</i>	<i>114</i>	<i>107</i>	<i>106</i>	<i>125</i>	<i>112</i>	<i>95</i>	<i>120</i>	<i>123</i>	<i>128</i>	<i>117</i>	<i>1414</i>

2.9. Fietsdiefstal

	jan	feb	maa	apr	mei	jun	jul	aug	sep	okt	nov	dec	totaal
Fietsdiefstal													
fietsdiefstal (CF) 2019	129	164	205	201	201	181	225	203	253	235	183	139	2319
<i>fietsdiefstal (CF) 2018</i>	<i>165</i>	<i>177</i>	<i>185</i>	<i>201</i>	<i>216</i>	<i>235</i>	<i>284</i>	<i>235</i>	<i>257</i>	<i>314</i>	<i>183</i>	<i>112</i>	<i>2564</i>
heling / handel in gestolen fietsen 2019	13	15	27	25	13	15	19	25	28	33	22	16	251
<i>heling / handel in gestolen fietsen 2018</i>	<i>12</i>	<i>9</i>	<i>14</i>	<i>26</i>	<i>25</i>	<i>12</i>	<i>24</i>	<i>10</i>	<i>27</i>	<i>21</i>	<i>12</i>	<i>18</i>	<i>210</i>
opgehelderde feiten fietsdiefstal	8	13	17	19	20	16	18	11	16	17	13	5	173
gevatte daders fietsdiefstal	11	17	21	23	24	20	20	15	20	23	14	5	213
opgehelderde feiten heling/handel in gestolen fietsen	6	7	12	6	6	7	6	9	13	20	6	7	105
gevatte daders heling/handel in gestolen fietsen	6	11	17	6	8	8	6	11	15	32	7	8	135
aantal teruggevonden gestolen fietsen "	16	24	33	19	29	19	26	21	29	22	26	18	282
Inzet acties fietsdiefstal / heling van gestolen fietsen													
aantal uren acties tegen fietsdiefstal / heling / recherche "	149	162	136	60	134	102	14	34	38	92	62	64	1047
aantal uren acties graveren "	21	64	9	0	0	0	17	0	0	0	0	0	111

2.10. Autocriminaliteit

	jan	feb	maa	apr	mei	jun	jul	aug	sep	okt	nov	dec	totaal
Autocriminaliteit													
aantal geregistreerde feiten													
autodiefstal 2019	5	13	7	4	6	13	12	4	15	20	3	5	107
<i>autodiefstal 2018</i>	8	1	9	7	10	15	5	7	19	6	10	10	107
diefstal aan of uit auto 2019	103	109	112	90	92	83	66	56	81	123	126	147	1188
<i>diefstal aan of uit auto 2018</i>	77	64	96	98	93	104	63	72	91	103	118	57	1036
motordiefstal 2019	0	2	0	3	2	3	9	4	11	22	10	2	68
<i>motordiefstal 2018</i>	3	0	0	1	1	4	4	4	4	3	2	2	28
aantal opgehelderde feiten													
autodiefstal	0	3	1	0	2	3	4	1	5	7	0	2	28
diefstal aan of uit auto	1	6	5	3	3	4	10	1	6	4	4	7	54
motordiefstal	0	0	0	1	0	0	1	2	1	3	0	1	9
aantal gevatte daders													
autodiefstal	0	3	1	0	2	4	4	2	5	10	0	2	33
diefstal aan of uit auto	1	8	8	5	4	4	10	2	6	5	4	7	64
motordiefstal	0	0	0	2	0	0	2	4	1	5	0	1	15

2.11. Gauw- en winkeldiefstal

	jan	feb	maa	apr	mei	jun	jul	aug	sep	okt	nov	dec	totaal
Gauw- en winkeldiefstallen													
gauwdiefstal 2019	80	61	49	56	31	37	93	41	49	47	75	112	731
<i>gauwdiefstal 2018</i>	<i>51</i>	<i>54</i>	<i>64</i>	<i>43</i>	<i>32</i>	<i>42</i>	<i>92</i>	<i>40</i>	<i>54</i>	<i>40</i>	<i>50</i>	<i>54</i>	<i>616</i>
winkeldiefstallen 2019	128	107	136	94	106	86	86	106	112	126	123	107	1317
<i>winkeldiefstallen 2018</i>	<i>113</i>	<i>111</i>	<i>113</i>	<i>95</i>	<i>144</i>	<i>92</i>	<i>116</i>	<i>114</i>	<i>109</i>	<i>124</i>	<i>130</i>	<i>104</i>	<i>1365</i>
gauwdiefstal 2019													
opgehelderde feiten	7	6	3	2	3	4	14	11	1	7	6	11	75
gevatte daders	10	10	5	2	6	4	19	11	1	11	6	20	105
winkeldiefstallen 2019													
opgehelderde feiten	92	84	102	64	82	63	66	79	74	103	92	86	987
gevatte daders	111	97	135	90	112	71	80	105	88	121	118	107	1235

2.12. Drugscriminaliteit

	jan	feb	maa	apr	mei	jun	jul	aug	sep	okt	nov	dec	totaal
Drugs													
bezit (wederrechtelijk bezit, vervoer door niet gemachtigd persoon) 2019	216	320	303	268	324	351	263	206	278	288	330	274	3421
<i>bezit (wederrechtelijk bezit, vervoer door niet gemachtigd persoon) 2018</i>	199	174	238	349	217	247	293	152	250	375	304	183	2981
gebruik (aanzetten tot, ...) 2019	3	2	4	3	5	3	2	4	1	2	1	3	33
<i>gebruik (aanzetten tot, ...) 2018</i>	4	10	5	2	4	5	17	0	1	9	9	5	71
invoer en uitvoer zonder machtiging 2019	3	1	0	0	4	3	0	0	3	1	1	0	16
<i>invoer en uitvoer zonder machtiging 2018</i>	10	1	2	0	3	0	0	1	1	2	3	1	24
wederrechtelijke of onwettige fabricatie / teelt 2019	2	0	2	3	3	4	2	3	4	2	0	1	26
<i>wederrechtelijke of onwettige fabricatie / teelt 2018</i>	1	3	0	0	1	3	0	2	1	6	3	4	24
handel zonder machtiging / vereniging of overeenkomst voor de zwendel 2019	28	25	26	29	31	25	19	13	27	33	24	16	296
<i>handel zonder machtiging / vereniging of overeenkomst voor de zwendel 2018</i>	34	28	25	24	17	20	18	18	31	23	22	21	281
Totaal 2019	252	348	335	303	367	386	286	226	313	326	356	294	3792
<i>Totaal 2018</i>	248	216	270	375	242	275	328	173	284	415	341	214	3381
Gevatte daders drugshandel 2019	28	32	34	40	36	25	21	12	34	27	19	18	326
<i>Gevatte daders drugshandel 2018</i>	31	38	31	39	26	26	26	18	29	20	23	24	331
Procedure onmiddellijke minnelijke schikking bij acties (OMS bij drugs, wapens) "	24	67	44	19	62	43	9	6	47	23	10	3	357
RIRs drughandel (handel, verkoop, gebruik, in- en uitvoer, teelt, ...)	26	29	31	31	36	36	25	23	41	49	50	34	411

Naam actie	Datum	Arrestaties	Aanhouding	Inbeslagnames																	
				Hero	Coca	Speed	MDMA	XTC	Mar	Hasj	LSD	Keta	NPS	Pltn	And	Geld	Gest	And	Wpn	GSM	Vtg
januari				Hero	Coca	Speed	MDMA	XTC	Mar	Hasj	LSD	Keta	NPS	Pltn	And	Geld	Gest	And	Wpn	GSM	Vtg
	8Jan	2	0	95	0	0	0	0	0	0	0	0	0	0	230	0	0	1	2	0	
	18Jan	0	0	0	0	0	0	0	0	2.3	0	0	0	0	0	0	0	0	0	0	
februari				Hero	Coca	Speed	MDMA	XTC	Mar	Hasj	LSD	Keta	NPS	Pltn	And	Geld	Gest	And	Wpn	GSM	Vtg
	1Feb	0	1	4	0	10	0	150	10	1	0	0	0	0	60	0	0	1	0	0	
	1Feb	1	0	0	24	0	0	0	0	0	0	0	0	0	250	0	0	2	1	0	
	14Feb	4	0	0	2920	0	0	0	2	0	0	0	0	0	90300	0	0	7	4	4	
maart				Hero	Coca	Speed	MDMA	XTC	Mar	Hasj	LSD	Keta	NPS	Pltn	And	Geld	Gest	And	Wpn	GSM	Vtg
	28Mar	1	1	6	2	1.7	0	2	39.4	6.3	0	0	0	0	0	0	0	0	0	0	
april				Hero	Coca	Speed	MDMA	XTC	Mar	Hasj	LSD	Keta	NPS	Pltn	And	Geld	Gest	And	Wpn	GSM	Vtg
	1Apr	2	0	0	1131	0	0	0	0	0	0	0	0	0	16250	0	0	0	11	0	
	24Apr	0	0	0	0	0	0	0	0	2	0	0	0	0	0	0	0	0	0	0	
mei				Hero	Coca	Speed	MDMA	XTC	Mar	Hasj	LSD	Keta	NPS	Pltn	And	Geld	Gest	And	Wpn	GSM	Vtg
	27May	1	0	0	0	0	0	2500	0	0	0	0	0	0	2100	0	0	0	1	0	
	28May	2	0	0	0	101	0	107	0	0	0	0	0	0	0	0	0	0	2	0	
juni				Hero	Coca	Speed	MDMA	XTC	Mar	Hasj	LSD	Keta	NPS	Pltn	And	Geld	Gest	And	Wpn	GSM	Vtg
	6Jun	5	0	0	108	0	0	138	0	0	0	0	0	0	1870	0	0	3	5	4	
	11Jun	0	0	0	0	0	0	0	2	0	0	0	0	0	0	0	0	0	0	0	
	15Jun	0	0	0	0	0	0	0	0	0	0	0	0	0	0	0	0	0	0	0	
juli				Hero	Coca	Speed	MDMA	XTC	Mar	Hasj	LSD	Keta	NPS	Pltn	And	Geld	Gest	And	Wpn	GSM	Vtg
	2Jul	2	0	0	0	0	0	19100	0	0	0	0	0	0	520	0	0	0	4	0	
	22Jul	2	0	43	0	0	0	0	0	0	0	0	0	0	535	0	0	0	2	0	
	25Jul	3	0	0	0	0	0	44	738	0	0	0	0	20	0	0	0	0	0	0	
	27Jul	1	0	0	0	0	0	80	0	0	0	0	0	0	0	0	0	0	1	0	
oktober				Hero	Coca	Speed	MDMA	XTC	Mar	Hasj	LSD	Keta	NPS	Pltn	And	Geld	Gest	And	Wpn	GSM	Vtg
	20Oct	3	0	0	0	0	0	17	0	0	0	0	1110	0	0	0	0	0	8	2	
	30Oct	0	0	0	0	0	0	0	2.5	0	0	0	0	0	0	0	0	0	0	0	
november				Hero	Coca	Speed	MDMA	XTC	Mar	Hasj	LSD	Keta	NPS	Pltn	And	Geld	Gest	And	Wpn	GSM	Vtg
	26Nov	0	0	0	0	0	0	0	0	0	0	0	0	140	0	0	0	0	0	0	

2.13. Mensenhandel

	jan	feb	maa	apr	mei	jun	jul	aug	sep	okt	nov	dec	totaal
Prostitutie													
pv's mbt fenomeen prostitutie 2019	7	3	1	2	4	5	2	4	3	4	5	1	41
<i>pv's mbt fenomeen prostitutie 2018</i>	4	3	0	4	2	4	4	0	4	4	2	2	33
Gas'en mbt fenomeen prostitutie 2019	0	0	0	0	0	0	0	0	0	0	0	0	0
<i>Gas'en mbt fenomeen prostitutie 2018</i>	0	0	0	0	0	0	0	0	0	0	0	0	0
aantal nieuw ingeschreven dienststers in Gent (eerste maal in Gent) "	75	68	59	62	48	46	32	34	30	55	43	27	579
aantal in- en uitschrijfbewegingen van dienststers in Gent "	197	138	154	145	139	111	0	163	139	155	177	99	1617
Aantal controles ikv privé-ontvangsten "	3	0	5	4	1	4	1	2	12	3	0	0	35
aantal (en soort) van vaststellingen ikv privé-ontvangsten "	14	0	5	5	5	0	1	2	5	3	0	0	40
illegaliteit "	7	0	2	1	0	1	0	1	2	1	0	0	15
illegale tws "	0	0	0	0	0	0	0	0	0	0	0	0	0
economische inbreuken "	7	0	3	4	0	4	1	1	3	2	0	0	25
valsheid in geschrifte "	0	0	0	0	0	0	0	0	0	0	0	0	0
Schijnrelaties													
aantal afgehandelde KS "	4	5	3	4	3	5	5	5	1	9	2	5	51
aantal nieuwe dossiers (huwelijken en samenwonen, voorgenomen en voltrokken)	6	5	2	5	2	5	5	4	1	8	4	5	52
Economische en andere uitbuiting													
aantal uitgevoerde acties, uitgesplitst naar plaats "													
*cafe's "	3	0	1	0	2	4	0	2	0	4	3	1	20
*resto/pitta "	1	9	6	0	1	2	0	8	0	1	8	4	40
*bouw "	0	2	3	1	5	2	0	1	0	3	0	6	23
*bakkerijen "	6	0	0	0	1	7	0	0	0	0	0	5	19
*carwash "	0	2	1	0	0	1	0	2	0	0	13	0	19
*garage "	0	0	0	0	0	2	0	0	0	0	0	0	2
*andere "	4	2	3	0	2	3	0	2	0	3	3	7	29
aantal (en soort) van vaststellingen tijdens acties "	2	1	1	1	0	3	0	0	0	0	2	0	10
illegaliteit "	0	0	0	0	0	0	0	0	0	0	0	0	0
illegale tws "	1	1	0	0	0	3	0	0	0	2	2	1	10
economische inbreuken "	0	0	0	1	0	0	0	0	0	0	0	0	1
valsheid in geschrifte "	1	0	1	0	0	0	0	0	0	0	0	0	2

2.14. Verdwijningen

	jan	feb	maa	apr	mei	jun	jul	aug	sep	okt	nov	dec	totaal
Verdwijningen													
Aantal feiten naar categorie													
Ontvoering 2019	0	0	0	0	0	1	0	0	0	0	0	0	1
<i>ontvoering 2018</i>	0	0	0	0	0	0	0	0	0	0	0	1	1
Verdwijning 2019	94	74	112	120	108	131	111	76	91	116	113	129	1275
<i>verdwijning 2018</i>	96	93	85	68	97	102	79	81	101	113	74	77	1066
Totaal aantal vermiste personen													
-jarigen <15 jaar	35	26	56	46	42	49	36	19	29	35	48	58	479
-jarigen <18 jaar	27	31	33	56	37	46	47	36	30	37	39	40	459
+jarigen <20	3	2	3	0	2	2	1	1	1	2	2	1	20
+jarigen <30	5	10	8	4	11	13	9	8	13	19	11	2	113
+jarigen <50	13	3	7	8	8	10	8	5	4	14	6	18	104
+jarigen <60	2	0	4	1	0	6	4	1	2	6	3	5	34
+jarigen >=60	3	4	6	3	3	4	4	5	9	1	4	1	47


2.15. Zedendelicten

	jan	feb	maa	apr	mei	jun	jul	aug	sep	okt	nov	dec	totaal
Zeden													
Aanranding eerbaarheid 2019	9	16	13	9	9	15	22	12	6	8	10	8	137
<i>Aanranding eerbaarheid 2018</i>	16	9	7	15	13	15	19	9	15	15	14	10	157
Exhibitionisme 2019	3	1	6	1	4	7	11	8	9	4	2	3	59
<i>Exhibitionisme 2018</i>	6	1	4	7	6	5	7	3	5	4	4	4	56
Pornografie 2019	3	2	1	1	2	1	4	2	1	1	3	4	25
<i>Pornografie 2018</i>	2	3	5	4	0	0	4	2	2	1	5	4	32
Verkrachting 2019	8	7	15	14	10	7	12	9	7	11	19	16	135
<i>Verkrachting 2018</i>	11	8	11	4	6	16	11	7	6	13	8	11	112
Voyeurisme 2019	1	0	0	0	2	2	2	3	0	0	1	2	13
<i>Voyeurisme 2018</i>	0	2	3	1	1	0	2	2	0	1	2	1	15
Grooming 2019	2	0	0	0	0	0	0	1	0	1	0	0	4
<i>Grooming 2018</i>	0	1	0	1	1	2	0	0	0	0	2	1	8
Cyberlokking 2019	0	0	0	0	0	0	0	1	0	0	0	0	1
<i>Cyberlokking 2018</i>	0	0	0	0	1	0	0	0	0	0	0	0	1
Publicatie of verspreiding leidend tot ID slachtoffer 2019	0	1	0	0	1	0	0	0	1	1	0	0	4
<i>Publicatie of verspreiding leidend tot ID slachtoffer 2018</i>	0	0	0	0	0	1	1	0	1	0	0	0	3
Rest 2019	0	0	0	0	0	0	0	0	0	0	0	0	0
<i>Rest 2018</i>	0	0	0	0	0	0	0	0	0	0	0	0	0
Aantal opgehelderde zedenfeiten	0	6	13	8	5	9	19	10	10	10	9	9	108
Aantal gevatte daders van zedenfeiten	1	6	15	9	5	9	21	10	11	13	9	11	120
Aantal hercontactnames bij slachtoffers door de Dienst Maatschappelijke Zorg													
verkrachting "	1	3	2	9	5	6	2	3	1	4	5	3	44
aanranding op de eerbaarheid "	5	4	5	1	3	5	4	3	0	3	5	4	42
exhibitionisme "	0	1	0	1	0	1	2	1	1	1	1	1	10
zedendelicten ten aanzien van jongeren"	8	4	3	6	2	3	6	2	4	4	2	1	45


2.16. Intrafamiliaal geweld

	jan	feb	maa	apr	mei	jun	jul	aug	sep	okt	nov	dec	totaal
Intra-familiaal geweld binnen het koppel													
Intrafamiliaal geweld: fysisch, binnen het koppel 2019	53	40	46	43	45	48	42	59	46	47	44	46	559
<i>Intrafamiliaal geweld: fysisch, binnen het koppel 2018</i>	43	58	50	42	61	64	54	52	59	42	43	52	620
Intrafamiliaal geweld: seksueel, binnen het koppel 2019	0	3	1	5	3	2	2	2	1	5	8	0	32
<i>Intrafamiliaal geweld: seksueel, binnen het koppel 2018</i>	5	4	1	2	0	1	3	3	2	3	0	4	28
Intrafamiliaal geweld: psychisch, binnen het koppel 2019	52	30	41	39	45	58	36	50	39	46	46	46	528
<i>Intrafamiliaal geweld: psychisch, binnen het koppel 2018</i>	55	51	49	49	65	56	49	52	70	50	41	55	642
Intrafamiliaal geweld: economisch, binnen het koppel 2019	15	7	4	17	12	11	7	8	11	8	13	10	123
<i>Intrafamiliaal geweld: economisch, binnen het koppel 2018</i>	14	9	11	14	10	12	12	10	13	17	11	16	149
Door DMZ ontvangen dossiers via dagrapport (inclusief aanmeldingsfiche) of via vraag bijstand op terrein "	105	84	67	86	84	82	46	45	76	70	71	88	904
Aantal verontrustende dossiers, door DMZ gecontacteerd "	6	5	4	9	11	10	4	4	8	3	5	6	75
Aantal ernstige dossiers, overgemaakt aan WD voor hercontactname "	1	0	0	1	0	0	1	0	1	0	0	0	4
Aantal minder ernstige dossiers door DMZ opgevolgd "	37	34	34	34	35	23	25	9	27	30	39	32	359
Aantal dossiers die geen opvolging vereisen "	61	45	29	42	38	49	16	32	40	37	27	50	466

2.17. Terrorisme en radicalisme


 jan feb maa apr mei jun jul aug sep okt nov dec totaal													
Terrorisme en radicalisme													
Aantal personen dat de Copra - training volgde "	0	0	0	0	0	0	0	0	0	0	38	14	52

2.18. Meldingen op het meldpunt

 Meldingen op het meldpunt	jan	feb	maa	apr	mei	jun	jul	aug	sep	okt	nov	dec	totaal
Aantal "	448	419	459	482	574	614	713	579	623	643	548	528	6630

3. Andere

3.1. Noodoproepen

 101 - oproepen	jan	feb	maa	apr	mei	jun	jul	aug	sep	okt	nov	dec	totaal
Aantal geregistreerde gebeurtenissen "	8790	8614	10125	9421	10014	10706	10545	8859	9836	10635	9706	9978	117229

3.2. Openbare orde - voetbal "

JANUARI 2019		Manuren PZ Gent	Manuren Steun
KAA Gent - Anderlecht	20 Jan 2019	656	162
KAA Gent - KV Oostende	24 Jan 2019	325	52
maandtotaal JANUARI 2019		981	214

JANUARI 2019		Manuren Steun
KV Kortrijk - KAA Gent	27 Jan 2019	28
KV Oostende - KAA Gent	30 Jan 2019	40
maandtotaal JANUARI 2019		68

FEBRUARI 2019		Manuren PZ Gent	Manuren Steun
KAA Gent - Moeskroen	10 Feb 2019	235	54
KAA Gent - Standard Luik	22 Feb 2019	619	165
maandtotaal FEBRUARI 2019		854	219

FEBRUARI 2019		Manuren Steun
Club Brugge - KAA Gent	03 Feb 2019	30
Waasland Beveren - KAA Gent	16 Feb 2019	24
maandtotaal FEBRUARI 2019		54

MAART 2019		Manuren PZ Gent	Manuren Steun
KAA Gent - KV Oostende	10 Mar 2019	231	49
maandtotaal MAART 2019		231	49

MAART 2019		Manuren Steun
Zulte Waregem - KAA Gent	03 Mar 2019	18
Club Brugge - KAA Gent	31 Mar 2019	42
maandtotaal MAART 2019		60

APRIL 2019		Manuren PZ Gent	Manuren Steun
KAA Gent - Standard Luik	03 Apr 2019	653	167
KAA Gent - Antwerp	13 Apr 2019	780	612
KAA Gent - Genk	27 Apr 2019	625	146
maandtotaal APRIL 2019		2058	925

APRIL 2019		Manuren Steun
RC Genk - KAA Gent	06 Apr 2019	29
Anderlecht - KAA Gent	21 Apr 2019	22
maandtotaal APRIL 2019		51

MEI 2019		Manuren PZ Gent	Manuren Steun
KAA Gent - Club Brugge	05 May 2019	788	604
maandtotaal MEI 2019		788	604

MEI 2019		Manuren Steun
KAA Gent - KV Mechelen (bekerfinale te Brussel)	01 May 2019	80
maandtotaal MEI 2019		80

JUNI 2019		Manuren Steun
Zelzate - KAA Gent	22 Jun 2019	11
Merelbeke - KAA Gent	28 Jun 2019	9
Dikkelvenne - KAA Gent	29 Jun 2019	11
maandtotaal JUNI 2019		31

JULI 2019		Manuren PZ Gent	Manuren Steun
KAA Gent - AZ Alkmaar	17 Jul 2019	215	0
KAA Gent - Viitorul Constanta	25 Jul 2019	125	163
maandtotaal JULI 2019		340	163

JULI 2019		Manuren Steun
STVV - KAA Gent	13 Jul 2019	14
Charleroi KAA Gent	28 Jul 2019	28
maandtotaal JULI 2019		42

AUGUSTUS 2019		Manuren PZ Gent	Manuren Steun
KAA Gent - KAS Eupen	04 Aug 2019	242	66
KAA Gent - Larnaca	15 Aug 2019	253	49
KAA gent - Rijeka (Kroatië)	22 Aug 2019	1117	668
maandtotaal AUGUSTUS 2019		1612	783

AUGUSTUS 2019		Manuren Steun
Moeskroen - KAA Gent	11 Aug 2019	26
maandtotaal AUGUSTUS 2019		26

SEPTEMBER 2019		Manuren PZ Gent	Manuren Steun
KAA gent - Cercle Brugge	01 Sep 2019	260	43
KAA Gent - KV Mechelen	15 Sep 2019	555	131
Kaa Gent - St Etienne	19 Sep 2019	2247	3406
KAA Gent - KV Kortrijk	28 Sep 2019	153	45
maandtotaal SEPTEMBER 2019		3215	3625

SEPTEMBER 2019		Manuren Steun
Zulte Waregem - KAA Gent	22 Sep 2019	26
Aalst - KAA Gent	25 Sep 2019	26
maandtotaal SEPTEMBER 2019		52

OKTOBER 2019		Manuren PZ Gent	Manuren Steun
KAA Gent - Waasland Beveren	19 Oct 2019	274	45
KAA Gent - Wolfsburg	24 Oct 2019	1207	906
maandtotaal OKTOBER 2019		1481	951

OKTOBER 2019		Manuren Steun
Club Brugge - KAA Gent	06 Oct 2019	39
STVV - KAA Gent	27 Oct 2019	34
Anderlecht - KAA Gent	31 Oct 2019	46
maandtotaal OKTOBER 2019		119

NOVEMBER 2019		Manuren PZ Gent	Manuren Steun
KAA Gent - Standard Luik	03 Nov 2019	446	187
KAA Gent - Antwerp	24 Nov 2019	746	581
maandtotaal NOVEMBER 2019		1192	768

NOVEMBER 2019		Manuren Steun
RC Genk - KAA Gent	10 Nov 2019	30
Antwerp - KAA Gent	21 Nov 2019	37
maandtotaal NOVEMBER 2019		67


DECEMBER 2019		Manuren PZ Gent	Manuren Steun
KAA Gent - Zulte Waregem	07 Dec 2019	242	60
KAA Gent - Club Brugge	22 Dec 2019	786	652

DECEMBER 2019		Manuren Steun
KV Kortrijk - KAA Gent	01 Dec 2019	28
KAA Gent - Olexandriya	12 Dec 2019	165

DECEMBER 2019	Manuren PZ Gent	Manuren Steun
maandtotaal DECEMBER 2019	1028	712

DECEMBER 2019		Manuren Steun
KV Oostende - KAA Gent	15 Dec 2019	24
maandtotaal DECEMBER 2019		217

3.3. Acties - aantal "

 Acties	jan	feb	maa	apr	mei	jun	jul	aug	sep	okt	nov	dec	totaal
Aantal uitgevoerde acties	68	74	60	58	62	54	40	24	73	93	94	76	776

3.4. Acties - Strop "

Januari 2019													
Naam actie	Datum	# Acties	Fed Acties	Arrestaties	Bestuurlijk	Vattingen	Geseinden	PV	EVPV	RIR	GAS	VSGB	VZ
STROP	5Jan	1		1	0	3	2	7	3	3	2	0	6
STROP	6Jan	1		0	1	13	1	10	4	3	1	0	8
STROP	8Jan	1		1	0	1	1	5	1	1	0	0	3
STROP	9Jan	1		2	0	7	1	13	1	0	2	0	0
STROP	16Jan	1		0	0	6	0	4	2	10	0	0	1
STROP	18Jan	1		1	0	5	0	6	3	1	1	0	3
STROP	19Jan	1		1	0	16	1	21	6	4	7	0	7
STROP	20Jan	1		0	2	7	1	4	7	7	4	0	9
Goliath	22Jan		1	0	0	15	3	7	7	3	1	0	4
STROP	24Jan	1		1	0	3	0	6	2	1	0	0	2
STROP	29Jan	1		0	0	5	0	2	4	1	0	0	6

Inbeslagnames																						
Datum	Hero	Coca	Speed	Mari	Hasj	XTC	KHAT	LSD	KHETA	PADD0	Anna	MDMA	And	Mat	Boete(b)	Geld	Gest	Verv	D&A	Wapen	GSM	Vtg
5Jan				6.4											53						3	
6Jan		0.4		30.7																	2	
8Jan				0.2											106							
9Jan		20.6	9.6	1.2	18.9											1640	4					3
16Jan			3	1.4	1.2											280	4					
18Jan				3.8	3.4											851	8					
19Jan		14.1	1.2	17	107.9	1									53	2205						
20Jan		8.5	2.2	7.8		15										226					2	1
22Jan			1.5	34												266						
24Jan		45.5		2.2	194.9											227	595				1	
29Jan				1.5	1.5																1	

Februari 2019													
Naam actie	Datum	# Acties	Fed Acties	Arrestaties	Bestuurlijk	Vattingen	Geseinden	PV	EVPV	RIR	GAS	VSGB	VZ
STROP	1Feb	1		0	0	7	0	2	5	2	1	0	1
GUBE	2Feb	1		5	0	38	1	43	3	2	1	0	0
Hazeldonk	8Feb		1	6	1	44	1	38	24	3	0	0	2
STROP	11Feb	1		2	0	3	1	12	1	1	0	0	2
STROP	15Feb	1		1	0	6	0	7	5	1	4	0	7
STROP	22Feb	1	1	1	1	20	0	8	15	2	0	0	2
STROP	24Feb	1		2	2	14	2	14	11	1	0	0	5

Inbeslagnames																						
Datum	Hero	Coca	Speed	Mari	Hasj	XTC	KHAT	LSD	KHETA	PADD0	Anna	MDMA	And	Mat	Boete(b)	Geld	Gest	Verv	D&A	Wapen	GSM	Vtg
1Feb		0.5		2	2.6	1																
2Feb		2.8	24.2	36.9	0.4	73		47	56.1			1.5			6089					1		
8Feb		1.5	3.1	63.5	7.7	48			104.2			2.8				430						5
11Feb		3.7		0.9												795						
15Feb				17.8	0.2	2									324		1					
22Feb		1.5		10.7	4	2			1								1					
24Feb				32.6	3										53		1					

Maart 2019																							
Naam actie	Datum	# Acties	Fed Acties	Arrestaties	Bestuurlijk	Vattingen	Geseinden	PV	EVPV	RIR	GAS	VSGB	VZ										
STROP	7Mar	1		0	0	5	0	3	3	1	0	0	3										
STROP	10Mar	1		1	0	8	0	7	5	3	0	0	1										
STROP	13Mar	1		2	0	4	0	6	1	2	4	0	3										
STROP	15Mar	1		1	1	7	1	6	4	6	0	0	2										
STROP	19Mar	1		1	0	3	0	5	2	1	0	0	2										
STROP	22Mar	1		3	0	6	2	10	3	1	0	0	1										
STROP	23Mar	1		1	0	13	1	8	5	1	1	0	10										
STROP	27Mar	1		4	1	4	1	19	1	0	0	0	1										
STROP	30Mar	1		1	1	2	0	5	1	6	11	0	5										
Inbeslagnames																							
Datum	Hero	Coca	Speed	Mari	Hasj	XTC	KHAT	LSD	KHETA	PADDO	Anna	MDMA	And	Mat	Boete(b)	Geld	Gest	Verv	D&A	Wapen	GSM	Vtg	
7Mar						0.7										53		1			1		
10Mar				15	1.4	53												1					
13Mar				0.7												580		3			1		
15Mar				13.2	5											53			1		1		2
19Mar				2.9														1			1		1
22Mar	3	1.7		3.1	1.5											100		1					1
23Mar				20.7	1.1											293					2		
27Mar	1			12.1	4.5	4											45	1					1
30Mar		0.8		3.3												451							

April 2019																							
Naam actie	Datum	# Acties	Fed Acties	Arrestaties	Bestuurlijk	Vattingen	Geseinden	PV	EVPV	RIR	GAS	VSGB	VZ										
STROP	1Apr	1		4	1	4	1	19	0	2	0	0	1										
STROP	5Apr	1		0	0	1	0	4	0	4	2	0	0										
STROP	6Apr	1		3	0	8	2	9	2	5	2	0	2										
STROP	7Apr	1		1	0	10	1	12	5	2	1	0	0										
STROP	9Apr	1		1	2	11	1	15	5	4	2	0	3										
STROP	12Apr	1		0	0	7	0	7	4	3	0	0	1										
STROP	13Apr	1		0	0	12	1	3	10	5	0	0	1										
STROP	14Apr	1		3	0	10	1	6	5	0	16	0	4										
STROP	17Apr	1		1	0	5	0	7	1	1	0	0	1										
STROP	20Apr	1		0	2	18	3	11	17	4	1	0	1										
STROP	23Apr	1		1	0	2	0	10	0	0	0	0	0										
HAZELDONK	26Apr		1	2	1	16	3	31	0	0	0	0	4										
STROP	30Apr	1		0	0	5	0	4	3	1	0	0	0										
Inbeslagnames																							
Datum	Hero	Coca	Speed	Mari	Hasj	XTC	KHAT	LSD	KHETA	PADDO	Anna	MDMA	And	Mat	Boete(b)	Geld	Gest	Verv	D&A	Wapen	GSM	Vtg	
1Apr		1167.6		140		57							11.9			176	19410					9	
5Apr			1.8																				
6Apr	0.2	21.1		18	5.8											45							2
7Apr		2.1	1	0.2	4.4				11.5							1825	1						5
9Apr			9	587.2	3										53	2090	2				3		1
12Apr	1.2	0.7		5.4	1.2																1		
13Apr				13.9		2															1		
14Apr				23.8											53		4						
17Apr		0.4		0.6											116		1				1		
20Apr		4.6		43.8	9.1																1		
23Apr	36.9	5.1														60							3
26Apr		14.2		0.3	29.2										53						2		
30Apr				2.8	0.4	3															1		

Mei 2019													
Naam actie	Datum	# Acties	Fed Acties	Arrestaties	Bestuurlijk	Vattingen	Geseinden	PV	EVPV	RIR	GAS	VSGB	VZ
STROP	3May	1		1	1	2	1	5	1	0	0	0	0
STROP	4May	1		6	0	8	1	19	1	2	2	0	0
STROP	7May	1		1	0	2	1	3	0	1	0	0	0
STROP	15May	1		1	0	12	0	9	7	1	2	0	2
STROP	18May	1		2	1	7	2	16	3	0	0	0	0
STROP	20May	1		0	1	7	0	5	6	1	3	0	3
Hazeldonk	22May		1	0	1	28	4	27	0	2	0	0	4
STROP	25May	1		0	4	5	0	5	2	1	8	0	3
STROP	26May	1		0	1	13	2	8	9	1	10	0	6
STROP	29May	1		0	0	6	0	5	3	2	1	0	0

Inbeslagnames																							
Datum	Hero	Coca	Speed	Mari	Hasj	XTC	KHAT	LSD	KHETA	PADDO	Anna	MDMA	And	Mat	Boete(b)	Geld	Gest	Verv	D&A	Wapen	GSM	Vtg	
3May		0.4		0.2	0.4																		
4May	30			1.5	16.5				50							1830						8	
7May	1.5			0.3																	1		
15May			4.3	454.5	3.8											40					3		
18May	7.5	3.7		5	45											5420					1	3	
20May				6	37.9										106		1				1		
22May		1.4		77.2	18.4	3.5											1						
25May		1.2		1																			
26May				18.2	4.5	4																	
29May		5.4		3.9	11.6																		

Juni 2019													
Naam actie	Datum	# Acties	Fed Acties	Arrestaties	Bestuurlijk	Vattingen	Geseinden	PV	EVPV	RIR	GAS	VSGB	VZ
STROP	2Jun	1		2	0	27	2	12	23	2	5	0	4
STROP	4Jun	1		1	1	8	0	5	7	1	0	0	4
STROP	7Jun	1		0	0	7	0	4	3	1	0	0	0
STROP	8Jun	1		3	2	20	2	23	10	0	0	0	0
ARTCUBE	15Jun	1		3	0	31	1	0	0	0	0	0	0
STROP	26Jun	1		0	0	7	1	9	1	1	0	0	4
STROP	28Jun	1		0	1	4	0	3	3	3	4	0	1
STROP	29Jun	1		0	2	8	1	2	9	1	1	0	0

Inbeslagnames																						
Datum	Hero	Coca	Speed	Mari	Hasj	XTC	KHAT	LSD	KHETA	PADDO	Anna	MDMA	And	Mat	Boete(b)	Geld	Gest	Verv	D&A	Wapen	GSM	Vtg
2Jun			224	15.5	1.1										53		1				2	
4Jun		23.8		13.4	2.3											2155						2
7Jun		8		14.2																	2	
8Jun	0.2	16.1		132.7	194				10							1275						
15Jun		7.7	3.6	67.8					8.2	3					7070						1	
26Jun			2	28.1											190							
28Jun		6		2.7	0.5																	
29Jun		1		7.9																		

Juli 2019													
Naam actie	Datum	# Acties	Fed Acties	Arrestaties	Bestuurlijk	Vattingen	Geseinden	PV	EVPV	RIR	GAS	VSGB	VZ
STROP	2Jul	1		1	0	7	1	5	5	1	0	0	1
STROP	5Jul	1		0	0	7	0	8	4	1	1	0	1
STROP	6Jul	1		1	1	17	0	10	16	1	1	0	7
STROP	10Jul	1		3	2	13	2	11	11	3	0	0	0
strop	19Jul	1		0	0	5	0	10	2	1	0	0	0
strop	20Jul	1		1	0	16	1	9	9	3	0	0	2
STROP	21Jul	1		4	0	14	0	23	5	1	0	0	0
STROP	26Jul	1		0	0	4	0	4	2	1	0	0	1
STROP	27Jul	1		1	0	7	1	12	2	0	1	0	4
STROP	28Jul	1		1	1	9	1	6	8	2	0	0	0
STROP	30Jul	1		1	0	6	2	6	4	4	0	0	0

Inbeslagnames																							
Datum	Hero	Coca	Speed	Mari	Hasj	XTC	KHAT	LSD	KHETA	PADD0	Anna	MDMA	And	Mat	Boete(b)	Geld	Gest	Verv	D&A	Wapen	GSM	Vtg	
2Jul		9.8		18	0.7				6.3														
5Jul		3.2		1441.9			1								53	2550					1		
6Jul		19.6		19.2	3.5											8905	1						
10Jul	51.4	39.1		32.7	2											315				1		2	
19Jul		1		212.8	1.3											1665				1		1	
20Jul		0.3		15.6	7.2	3						1.5									2		
21Jul		7.8		15.5			1		1			30				2040				11		4	
26Jul		2	1.1	22.1			4									750					2	1	
27Jul		17		3.1	0.5	7										410						2	
28Jul		4.5		7.6	3											200							
30Jul	1.7	1.3		15.3	2.7																		

Augustus 2019													
Naam actie	Datum	# Acties	Fed Acties	Arrestaties	Bestuurlijk	Vattingen	Geseinden	PV	EVPV	RIR	GAS	VSGB	VZ
STROP	3Aug	1		2	1	10	2	6	6	0	1	0	1
STROP	4Aug	1		2	0	8	0	16	0	30	0	0	8
STROP	7Aug	1		0	1	11	1	13	4	0	0	0	1
STROP	13Aug	1		1	0	2	1	6	0	5	0	0	1
STROP	14Aug	1		0	0	7	1	4	4	2	1	0	1
STROP	18Aug	1		0	0	16	0	4	12	5	0	0	1
STROP	21Aug	1		1	0	13	3	10	9	1	1	0	7
STROP	23Aug												
STROP	27Aug	1		0	0	12	0	2	12	0	0	0	1
STROP	31Aug	1		0	0	15	0	9	12	0	4	0	12

Inbeslagnames																							
Datum	Hero	Coca	Speed	Mari	Hasj	XTC	KHAT	LSD	KHETA	PADD0	Anna	MDMA	And	Mat	Boete(b)	Geld	Gest	Verv	D&A	Wapen	GSM	Vtg	
3Aug		1.2		28.9	11											10						1	
4Aug	0.8		3.3	41.8								6.7				30						1	2
7Aug	5	3.5	3	2.7	12.3							0.5				60						1	
13Aug		44.7	11													425							
14Aug			0.8	15	4.6																		
18Aug			0.8	15	4.6																2		
21Aug			0.8	20.6																			
23Aug																							
27Aug				15.5												6775						1	
31Aug				71																	1		2

September 2019													
Naam actie	Datum	# Acties	Fed Acties	Arrestaties	Bestuurlijk	Vattingen	Geseinden	PV	EVPV	RIR	GAS	VSGB	VZ
STROP	3Sep	1		2	0	8	2	4	8	0	0	0	0
STROP	6Sep	1		0	0	12	1	2	11	1	0	0	3
STROP	8Sep	1		2	0	8	1	11	8	1	0	0	2
STROP	10Sep	1		2	0	5	2	12	0	1	0	0	2
STROP	12Sep	1		1	0	5	1	3	1	0	0	0	0
STROP	20Sep	1		1	0	6	0	8	4	0	0	0	0
BALKOM	21Sep		1	2	0	52	1	50	2	0	0	0	0

Inbeslagnames																						
Datum	Hero	Coca	Speed	Mari	Hasj	XTC	KHAT	LSD	KHETA	PADD0	Anna	MDMA	And	Mat	Boete(b)	Geld	Gest	Verv	D&A	Wapen	GSM	Vtg
3Sep				34.9	0.3																	
6Sep				16.7	2.6																	1
8Sep				5.3	2.7											1740		1				1
10Sep				679.1	93.2											565				1	2	
12Sep				9.3	1.4															1		
20Sep				50.2	1.4											620		2				2
21Sep		5.4	7.2	37.8	4.7	33			24.5							9600				1	1	

Oktober 2019													
Naam actie	Datum	# Acties	Fed Acties	Arrestaties	Bestuurlijk	Vattingen	Geseinden	PV	EVPV	RIR	GAS	VSGB	VZ
STROP	40Oct	1		1	1	1	0	5	0	0	0	0	0
STROP	15Oct		1	12	0	12	1	8	6	0	0	0	6
STROP	17Oct	1		2	2	6	0	8	5	1	0	0	1
STROP	19Oct	1		0	1	5	2	5	4	0	0	0	0
STROP	20Oct	1		1	0	5	1	5	1	0	0	0	2
STROP	21Oct	1		2	1	11	1	7	8	2	0	0	1
STROP	25Oct	2		10	2	6	6	2	0	0	0	0	0
STROP	26Oct	1		2	1	49	1	33	25	3	0	0	4

Inbeslagnames																						
Datum	Hero	Coca	Speed	Mari	Hasj	XTC	KHAT	LSD	KHETA	PADD0	Anna	MDMA	And	Mat	Boete(b)	Geld	Gest	Verv	D&A	Wapen	GSM	Vtg
40Oct	70.7	5														1210						2
15Oct	3.9	0.3	0.9	104.2	1.5																	
17Oct				4.6	0.7																3	
19Oct		0.3		1.4	16.2											53						
20Oct				0.3	1.5																2	1
21Oct				23.2													1				2	
25Oct		0.3		6.4	4	1			5													
26Oct		4	46.6	138.4	19.8	24		2	1			2.1				80		1		2		1

November 2019													
Naam actie	Datum	# Acties	Fed Acties	Arrestaties	Bestuurlijk	Vattingen	Geseinden	PV	EVPV	RIR	GAS	VSGB	VZ
STROP	4Nov	1		0	0	14	0	4	10	6	1	0	1
STROP	10Nov	1		0	1	31	2	14	18	4	3	0	6
STROP	12Nov	1		5	0	4	1	19	1	1	0	0	0
STROP	13Nov	1		2	0	2	0	7	0	0	0	0	0
GOLIATH	14Nov		1	1	0	12	2	21	4	3	0	0	3
STROP	15Nov	1		0	0	10	0	5	6	0	1	0	1
STROP	16Nov	1		1	0	7	0	7	6	0	0	0	1
STROP	17Nov	1		2	2	11	1	14	10	0	0	0	2
STROP	19Nov	1		1	0	4	2	8	1	0	0	0	0

Inbeslagnames																						
Datum	Hero	Coca	Speed	Mari	Hasj	XTC	KHAT	LSD	KHETA	PADD0	Anna	MDMA	And	Mat	Boete(b)	Geld	Gest	Verv	D&A	Wapen	GSM	Vtg
4Nov	1	4.5		18.3	10				0.5													
10Nov			1.3	60	1.6	11						0.4					3			1		
12Nov		9.5	0.5	0.5												330		2			1	
13Nov		9.2		7.5																		
14Nov		0.5	1.2	15.7	2												1					1
15Nov	2.3			5.3	2.5															5		
16Nov		12		11.5	1										116	1805					2	1
17Nov				11.1	6.4											402				1	1	
19Nov	3			1.4																		

December 2019													
Naam actie	Datum	# Acties	Fed Acties	Arrestaties	Bestuurlijk	Vattingen	Geseinden	PV	EVPV	RIR	GAS	VSGB	VZ
STROP	3Dec	1		3	0	5	1	10	1	0	0	0	7
STROP	9Dec	1		0	1	7	2	8	3	0	1	0	8
STROP	10Dec	1		3	1	7	1	14	4	2	0	0	2
STROP	13Dec	1		0	1	10	1	3	8	1	2	0	4
STROP	14Dec	1		1	1	5	0	9	2	6	1	0	5
STROP	15Dec	1		1	0	7	3	3	7	2	1	0	5
GOLIATH	18Dec		1	0	0	16	2	18	0	3	0	0	0
STROP	21Dec	1		1	1	21	4	19	12	5	1	0	3
EXTREMA	28Dec	1		3	1	55	1	13	5	0	0	50	2

Inbeslagnames																						
Datum	Hero	Coca	Speed	Mari	Hasj	XTC	KHAT	LSD	KHETA	PADD0	Anna	MDMA	And	Mat	Boete(b)	Geld	Gest	Verv	D&A	Wapen	GSM	Vtg
3Dec				4.8	2.3										178	20				2		
9Dec	0.5			2.7										400	371	1575	1	1	400			
10Dec	0.7	3.4		0.2	2.5											505					3	
13Dec				19.5	0.7											391						
14Dec				64.6												2405		1				
15Dec				6.1																		
18Dec				6.1																		
21Dec	26.7	8.9		37.9	6.5																	
28Dec		32.9	4.4	53.6	2.6	117							5	1.5		17480					1	

3.5. Slachtofferbejegening en Jeugd "

	jan	feb	maa	apr	mei	jun	jul	aug	sep	okt	nov	dec	totaal
OVERLIJDEN	19	18	21	10	12	22	23	24	26	12	10	23	220
natuurlijk overlijden	11	8	5	5	7	11	7	11	12	5	6	9	97
verdacht overlijden	3	4	8	4	2	4	3	4	6	1	1	8	48
verkeersongeval	0	1	2	1	0	0	3	3	1	1	0	1	13
zelfdoding	3	5	5	0	1	6	5	6	6	5	3	5	50
arbeidsongeval	1	0	0	0	0	1	0	0	0	0	0	0	2
ongeval	1	0	1	0	2	0	5	0	1	0	0	0	10
ONMIDDELIJK LEVENSGEVAAR	1	5	3	3	7	1	6	1	3	5	9	3	47
verkeersongeval	1	2	0	1	1	0	1	0	2	3	3	1	15
ongeval	0	1	2	2	3	1	4	1	0	2	3	2	21
arbeidsongeval	0	0	1	0	1	0	0	0	0	0	2	0	4
poging zelfdoding	0	1	0	0	0	0	1	0	0	0	1	0	3
poging doodslag	0	1	0	0	2	0	0	0	1	0	0	0	4
INTRAFAMILIAAL GEWELD	3	4	4	6	6	4	7	3	5	6	4	9	61
Slagen en verwondingen	3	5	7	6	1	6	4	7	8	3	6	4	60
Partnergeweld													
Door DMZ ontvangen dossiers via dagrapport (inclusief aanmeldingsfiche) of in bijstand gevraagd	105	84	67	86	84	82	46	45	76	70	71	88	904
Aantal verontrustende dossiers, door DMZ gecontacteerd	6	5	4	9	11	10	4	4	8	3	5	6	75
Aantal ernstige dossiers, overgemaakt aan WD voor hercontactname	1	0	0	1	0	0	1	0	1	0	0	0	4
Aantal minder ernstige dossiers door DMZ opgevolgd	37	34	34	34	35	23	25	9	27	30	39	32	359
Aantal dossiers dat geen opvolging vereist	61	45	29	42	38	49	16	32	40	37	27	50	466
ZEDEN	6	8	7	11	8	12	8	7	2	8	11	8	96
verkrachting	1	3	2	9	5	6	2	3	1	4	5	3	44
aanranding op de eerbaarheid	5	4	5	1	3	5	4	3	0	3	5	4	42
exhibitionisme	0	1	0	1	0	1	2	1	1	1	1	1	10
JEUGD (Exclusief 'spijbelaars: aangemelde dossiers vanuit de scholen')	35	28	26	22	24	29	31	11	16	24	13	19	278
VOS	14	4	9	13	9	7	12	8	10	4	3	11	104
MOF	0	1	0	0	0	0	0	0	0	0	0	2	3
Spijbelaars: aangemelde dossiers vanuit de scholen	11	13	10	3	14	9	1	0	3	6	4	6	80
Spijbelaars: door DMZ opgevolgde dossiers	10	11	8	3	13	2	0	0	2	2	4	5	60
FO-project: aantal door parket goedgekeurde dossiers	3	8	6	0	0	17	13	1	0	14	4	0	66
Zeden	8	4	3	6	2	3	6	2	4	4	2	1	45
BEDREIGINGEN	18	11	9	10	12	16	10	6	7	9	3	10	121
bedreigingen	8	7	1	7	5	7	8	1	3	6	2	3	58
stalking	7	4	7	3	5	5	2	4	3	3	1	5	49
tele alarm	2	0	1	0	2	3	0	0	1	0	0	2	11
cyberpesten	1	0	0	0	0	1	0	1	0	0	0	0	3
DIEFSTAL	5	9	5	7	4	4	10	7	6	5	5	5	72
diefstal	5	7	2	6	4	2	7	7	5	3	3	2	53
homejacking	0	0	0	0	0	1	1	0	0	1	0	0	3
carjacking	0	0	0	0	0	0	0	0	0	0	0	0	0
hold up	0	2	3	1	0	1	2	0	1	1	2	3	16
tigerkidnapping	0	0	0	0	0	0	0	0	0	0	0	0	0
Inbraak	3	2	0	4	2	3	2	2	2	5	2	6	33
Gijzeling	0	0	0	0	1	1	1	0	0	1	0	1	5
PSYCHISCH PROBLEEM	7	5	10	9	12	7	10	5	6	7	11	8	97
psychisch probleem	5	5	5	4	5	2	6	4	2	5	9	6	58
gedwongen opname	0	0	1	1	0	0	0	0	0	0	2	1	5
vrijwillige opname	0	0	1	2	1	1	0	0	0	0	0	0	5
ambulant	0	0	1	0	0	0	0	0	0	0	0	0	1
azis	0	0	0	0	1	0	1	0	0	0	0	1	3
poging zelfdoding	2	0	2	2	5	4	3	1	4	2	0	0	25
WONEN	5	2	1	3	2	1	0	2	4	2	5	3	30
brand	2	2	1	0	1	1	0	0	2	0	3	3	15
dakloos	2	0	0	1	0	0	0	0	2	1	1	0	7
uithuiszetting	0	0	0	2	1	0	0	1	0	0	0	0	4
onbewoonbaar	1	0	0	0	0	0	0	1	0	1	1	0	4
SOCIALE HULPVERLENING	15	11	19	18	5	7	17	13	2	14	8	17	146
DISCRIMINATIE	0	0	0	0	2	0	0	2	0	0	0	1	5
discriminatie	0	0	0	0	0	0	0	0	0	0	0	1	1
racisme	0	0	0	0	0	0	0	0	0	0	0	0	0
homofobie	0	0	0	0	1	0	0	1	0	0	0	0	2
transfobie	0	0	0	0	1	0	0	1	0	0	0	0	2
VREEMDELINGENWETGEVING	1	1	0	1	0	1	0	2	0	0	0	0	6

	jan	feb	maa	apr	mei	jun	jul	aug	sep	okt	nov	dec	totaal
VERDWIJNINGEN	0	3	3	3	1	3	4	1	1	2	5	3	29
minderjarigen	0	0	2	3	1	2	1	1	1	0	4	1	16
protocol dwaalouderen	0	0	0	0	0	0	0	0	0	0	0	0	0
meerderjarigen	0	3	1	0	0	1	3	0	0	2	1	2	13
AMOK/NIP	0	0	0	0	0	0	0	0	0	0	0	0	0
VERKEER	2	5	1	3	1	2	2	1	5	2	2	0	26
verkeersongeval	2	4	1	3	1	2	1	1	4	2	2	0	23
verkeersagressie	0	1	0	0	0	0	1	0	1	0	0	0	3
OPLICHTING	1	0	0	3	0	1	1	2	1	1	2	0	12
afpersing	1	0	0	2	0	1	0	1	1	1	2	0	9
internetfraude	0	0	0	1	0	0	1	1	0	0	0	0	3
ouderen mishandeling	0	0	0	0	0	0	0	0	0	0	0	0	0

3.6. Aanbod stalking-alarm "


 Stalkingalarm	jan	feb	maa	apr	mei	jun	jul	aug	sep	okt	nov	dec
Aangesloten slachtoffers	4	6	7	6	8	10	10	10	9	9	9	9

3.7. Personeelsevolutie "

	jan	feb	maa	apr	mei	jun	jul	aug	sep	okt	nov	dec
A. POLITIEPERSENEEL												
* A 1: politiepersoneel binnen het kader												
Formatie	1178	1178	1178	1178	1178	1178	1178	1178	1178	1178	1178	1178
Effectief in dienst	1045	1044	1034	1031	1029	1028	1019	1011	1011	1002	1004	1000
<i>voltijds</i>	964	965	955	950	948	945	937	936	931	920	921	922
<i>halftijds</i>	2	2	2	2	2	2	2	2	4	4	6	6
<i>vier/vijfde</i>	79	77	77	79	79	81	80	73	76	78	77	72
<i>waarvan langdurig ziek</i>	41	49	39	23	28	30	26	26	30	24	23	29
<i>waarvan in dienst met FGB</i>	147	133	137	141	133	133	128	121	121	126	126	121
Aantal afwezig	41	42	44	45	44	43	43	46	46	46	47	51
<i>non-activiteit voorafgaand aan pensioen</i>	16	16	17	18	17	17	16	19	18	18	18	21
<i>gedetacheerd</i>	14	14	15	14	14	14	14	14	13	13	14	15
<i>afw. om pers. aangelegenheden</i>	9	10	11	11	11	10	11	12	14	14	14	14
<i>tijdelijk ongeschikt</i>	2	2	1	2	2	2	2	1	1	1	1	1
Totaal politiepersoneelsleden binnen het kader	1086	1086	1078	1076	1073	1071	1062	1057	1057	1048	1051	1051
Tekort op kader (= ten opzichte van 1172)	-92	-92	-100	-102	-105	-107	-116	-121	-121	-130	-127	-127
* A 2: politiepersoneel gedetacheerd van GRG naar Politiezone Gent												
<i>voltijds</i>	7	7	7	6	6	7	7	7	9	9	8	7
* Totaal politiepersoneel (A1 + A2)	1093	1093	1085	1082	1079	1078	1069	1064	1066	1057	1059	1058
In- en uitstroom politiepersoneel (cfr evolutie 'tekort op kader')	0	0	0	0	0	0	0	0	0	0	0	0
<i>IN dienst via rechtstreekse werving</i>	0	0	0	0	0	0	0	0	0	0	0	0
<i>* IN dienst - via art 3-BIS / Prioritaire toelating</i>	0	0	0	0	0	0	0	0	0	0	0	0
<i>* In dienst via externe aanwerving</i>	0	0	0	0	0	0	0	0	0	0	0	0
<i>* IN dienst via mobiliteit</i>	7	0	1	0	3	1	3	0	4	0	4	2
<i>* In dienst (na einde detachering - benoeming pz Gent)</i>	0	0	0	0	0	0	0	0	0	0	0	0
<i>* IN dienst - na (federale) opleiding</i>	0	0	0	0	0	0	0	0	0	0	0	0
<i>* IN dienst - andere</i>	0	0	0	0	0	0	0	0	0	0	0	0
<i>* Uit dienst via mobiliteit</i>	3	0	4	0	4	0	10	1	2	0	3	0
<i>* Uit dienst wegens lich. ongeschiktheid</i>	0	0	0	0	0	0	0	1	0	0	0	0
<i>* Uit dienst door sociale promotie</i>	0	0	0	0	0	0	0	0	0	0	0	0
<i>* Uit dienst - ontslag van ambtswege</i>	0	0	0	0	0	0	0	0	0	0	0	0
<i>* Uit dienst - ontslag</i>	0	0	0	0	0	0	0	0	0	1	0	0
<i>* Uit dienst - op ruststelling</i>	4	0	1	2	2	3	2	3	2	8	0	2
<i>* Uit dienst - halftijdse op pensioenstelling</i>	0	0	0	0	0	0	0	0	0	0	0	0
<i>* Uit dienst - ifv federale opl. tot inp, hinp, officier of specialisatie</i>	0	0	4	0	0	0	0	0	0	0	0	0
<i>* Uit dienst - na slagen opleiding Hinp</i>	0	0	0	0	0	0	0	0	0	0	0	0
<i>* Uit dienst - na slagen opleiding inp</i>	0	0	0	0	0	0	0	0	0	0	0	0
<i>* Uit dienst - overlijden</i>	1	0	0	0	0	0	0	0	0	0	0	0
<i>* Uit dienst: andere</i>	0	0	0	0	0	0	0	0	0	0	0	0

	jan	feb	maa	apr	mei	jun	jul	aug	sep	okt	nov	dec
B. BURGERPERSONEEL												
* B 1: calog (binnen het kader)												
Formatie	244	244	244	244	244	244	244	244	244	244	244	244
Effectief in dienst	190	192	192	193	195	195	194	195	194	191	190	190
<i>voltijds</i>	152	153	152	156	158	157	155	155	150	146	145	145
<i>halftijds</i>	7	7	7	8	8	9	9	8	10	10	11	11
<i>vier/vijfde</i>	31	32	33	29	29	29	30	32	34	35	34	34
<i>waarvan langdurig ziek</i>	6	5	8	4	7	5	7	9	6	5	4	5
<i>waarvan effectief in dienst met FGB</i>	10	9	9	12	9	13	13	13	8	7	7	7
Aantal afwezigen	5	5	5	4	4	4	5	4	3	3	3	3
<i>gedetacheerd</i>	3	3	3	2	2	2	2	2	2	3	3	3
<i>afw. om pers. aangelegenheden</i>	0	0	0	0	0	1	2	2	1	0	0	0
<i>tijdelijk ongeschikt</i>	2	2	2	2	2	1	1	0	0	0	0	0
Totaal calog	195	197	197	197	199	199	199	199	197	194	193	193
Tekort op calogkader	-49	-47	-47	-47	-45	-45	-45	-45	-47	-50	-51	-51
* B 2: buiten kader												
Effectief in dienst	7	7	7	7	7	7	7	7	7	7	7	7
<i>Strategisch veiligheids- en preventieplan</i>	3	3	3	3	3	3	3	3	3	3	3	3
<i>contractuelen</i>	4	4	4	4	4	4	4	4	4	4	4	4
<i>waarvan effectief in dienst met FGB</i>	0	0	0	0	0	0	0	0	0	0	0	0
<i>langdurig ziek</i>	0	0	0	0	0	0	0	0	0	0	0	0
Aantal afwezigen	0	0	0	0	0	0	0	0	0	0	0	0
<i>gedetacheerd</i>	0	0	0	0	0	0	0	0	0	0	0	0
<i>afw. om pers. aangelegenheden</i>	0	0	0	0	0	0	0	0	0	0	0	0
Totaal buiten kader	7	7	7	7	7	7	7	7	7	7	7	7
* Totaal burgerpersoneel (B1 + B2)	202	204	204	204	206	206	206	206	204	201	200	200
In- en uitstroom (cfr evolutie 'totaal burgerpersoneel')	0	0	0	0	0	0	0	0	0	0	0	0
<i>* IN dienst via externe aanwerving</i>	0	2	0	0	1	1	1	0	0	0	0	0
<i>* IN dienst via mobiliteit</i>	1	0	1	0	1	0	0	0	0	0	0	0
<i>* IN dienst via wederindienstneming</i>	0	0	0	0	0	0	0	0	0	0	0	0
<i>* IN dienst buiten kader (militairen, stad gent...)</i>	0	0	0	0	0	0	0	0	0	0	0	0
<i>* IN dienst Strategisch Veiligheidsplan</i>	0	0	0	0	0	0	0	0	0	0	0	0
<i>* UIT dienst via mobiliteit</i>	0	0	1	0	0	1	0	0	0	0	1	0
<i>* UIT dienst via geschiktheidscommissie</i>	0	0	0	0	0	0	0	0	0	0	0	0
<i>* UIT dienst - ontslag van ambtswege</i>	0	0	0	0	0	0	0	0	0	0	0	0
<i>* UIT dienst - ontslag op eigen verzoek</i>	0	0	0	0	0	0	0	0	2	0	0	0
<i>* UIT dienst buiten kader (militairen, stad gent...)</i>	0	0	0	0	0	0	0	0	0	0	0	0
<i>* UIT dienst - ifv officierenopleiding</i>	0	0	0	0	0	0	0	0	0	0	0	0
<i>* UIT dienst - opschorting/einde contract</i>	0	0	0	0	0	0	0	0	0	0	0	0
<i>* UIT dienst - op ruststelling</i>	1	0	0	0	0	0	1	0	0	3	0	0
<i>* UIT dienst - overlijden</i>	0	0	0	0	0	0	0	0	0	0	0	0
<i>* UIT dienst militairen</i>	0	0	0	0	0	0	0	0	0	0	0	0
C. ALGEMEEN TOTAAL PERSONEEL IN DIENST (politie + burger)	1295	1297	1289	1286	1285	1284	1275	1270	1270	1258	1259	1258
<i>Inclusief GRG personeel dat gedetacheerd is naar politiezone Gent</i>	7	7	7	6	6	7	7	7	9	9	8	7

3.8. Arbeidsongevallen "

 Arbeidsongevallen	jan	feb	maa	apr	mei	jun	jul	aug	sep	okt	nov	dec	totaal
Aantal	22	20	13	12	15	20	19	8	18	8	18	18	191