

**POLITIEZONE GENT**

**POLITIEBULLETIN**

Editie januari 2017 (cijfers jan - dec 2016)



## Index

### 1. Algemene Statistieken

- 1.1. Misdrijven (p4)
- 1.2. Criminele figuren, - fenomenen (p7)
- 1.3. Niet-misdrijven (p10)
- 1.4. Gemeentelijke administratieve sancties (p12)
- 1.5. Verkeersinbreuken (p18)
- 1.6. Verkeersongevallen (p20)

### 2. Prioriteiten in het zonaal veiligheidsplan 2014 -2017

#### 2.1. Overlast

- 2.1.1. Overlast in de prioritaire wijken (p21)
- 2.1.2. Overlast in de omschrijvingen 'Buurt Bestuurt'(p27)
- 2.1.3. Overlast in de Overpoortbuurt (p33)
- 2.1.4. Overlast in de Zuidbuurt (p34)
- 2.1.5. Overlast in de Dampoortbuurt (p36)
- 2.1.6. Overlast door illegale economie (p38)
- 2.1.7. Werking met nieuwe gemeenschappen (p39)

#### 2.2. Diefstal in woningen (p40)

#### 2.3. Straatcriminaliteit - geweld (p41)

#### 2.4. Straatcriminaliteit - gendercrime (p42)

#### 2.5. Risiconetwerken - taxi's (p43)

#### 2.6. Risiconetwerken - portiers (p44)

#### 2.7. Jeugdproblematiek (p45)

#### 2.8. Polycriminelen (p46)

#### 2.9. Fraude identiteiten (p47)

- 2.9.1. Valse rijbewijzen (ARGUS) (p47)
- 2.9.2. Valse boorddocumenten (p47)
- 2.9.3. Project Europa (p47)

#### 2.10. Verkeer (p48)

- 2.10.1. Verkeer - algemeen (p48)
- 2.10.2. Verkeer - buurtgebonden parkeeroverlast (p50)

#### 2.11. Fietsdiefstal (p51)

#### 2.12. Autocriminaliteit (p52)

#### 2.13. Gauw- en winkeldiefstal (p53)

#### 2.14. Drugscriminaliteit (p54)

#### 2.15. Mensenhandel (p56)

#### 2.16. Verdwijningen (p57)

#### 2.17. Zedendelicten (p58)

#### 2.18. Intrafamiliaal geweld (p59)

#### 2.19. Terrorisme en radicalisme (p60)

#### 2.20. Meldingen op het meldpunt (p61)

### 3. Andere domeinen

#### 3.1. Noodoproepen (p62)

#### 3.2. Openbare orde - voetbal (p63)

#### 3.3. Openbare orde - niet-voetbal (p65)

#### 3.4. Acties - aantal (p66)

#### 3.5. Acties - Strop (p67)

#### 3.6. Slachtofferbejegening en Jeugd (p73)

#### 3.7. Aanbod stalking-alarm (p75)

#### 3.8. Personeelsevolutie (p76)

#### 3.9. Arbeidsongevallen (p78)

## Inleiding

Krachtens de Wet op de Geïntegreerde Politie<sup>1</sup> (WGP) is de korpschef, als hoofd van de lokale politie, verantwoordelijk voor de uitvoering van een lokaal politiebeleid en meer in het bijzonder voor de uitvoering van het zonaal veiligheidsplan. De korpschef staat onder het gezag van de bestuurlijke en gerechtelijke overheden. Tevens<sup>2</sup> dient hij/zij daarbij te voldoen aan een informatieplicht ten aanzien van de burgemeester omtrent (onder andere) alles wat het lokale politiekorps aangaat. Conform de Nieuwe Gemeentewet<sup>3</sup> heeft de gemeenteraad het recht om geïnformeerd te worden door de burgemeester over de verslagen die in dit kader werden opgesteld.

Om aan deze informatieplicht te voldoen wordt door Politiezone Gent een 'Politiebuletin' gebruikt, kortweg 'POLBUL' genoemd.

POLBUL is een maandelijks verslag van de korpschef van Politiezone Gent over de werking van de politie. Het bulletin is bondig van opzet en brengt een geselecteerd relaas van de belangrijkste te melden feiten, zonder te streven naar een exhaustief overzicht van het geleverde politiewerk. Deze beperking vloeit voort uit de grote verscheidenheid en omvang van taken, tussenkomsten en onderzoeken enerzijds, en de vertrouwelijkheid van sommige gegevens en/of de discretieplicht bij de lopende onderzoeken anderzijds. Zo geven ook de in POLBUL vermelde cijfers (zoals aantallen processen-verbaal) geen totaalbeeld van alle geregistreerde politieactiviteiten, maar zijn ze louter indicatief.

Het cijfermatige opzet van POLBUL laat een beleidsmatige opvolging, evaluatie en (bij-)sturing van de korpswerking toe. POLBUL staat garant voor flexibiliteit in beleid, voor het snel en accuraat kunnen aanpassen van de politiewerking aan plots in onze stad opduikende fenomenen.

In functie van een optimale informatieverstrekking streeft Politiezone Gent er naar om POLBUL telkens uiterlijk de 15<sup>e</sup> dag volgend op de referentiemaand te publiceren. De publicatie verschijnt daarbij zowel intern als extern het korps: intern via het intranet, extern via de website van politiezone Gent en per elektronische drager aan de leden van de gemeenteraadscommissie 'Algemene Zaken, Intercommunales en Bevolking' (Commissie AIB) en een beperkte groep andere belanghebbenden.

Elke publicatie van POLBUL wordt voorgesteld en toegelicht op de eerstvolgende Commissie AIB<sup>4</sup>.

<sup>1</sup>WGP, artikel 44.

<sup>2</sup>WGP, artikel 45.

<sup>3</sup>NGW, artikel 133bis.

<sup>4</sup>Gezien er in juli en augustus geen gemeenteraad plaats vindt, worden 'POLBUL juni', 'POLBUL juli' en 'POLBUL augustus' samen besproken op de commissie AIB van september.

# 1. Algemene statistieken (grondgebied Stad Gent)

## 1.1. Misdrijven

Verschil = verschil tot lopende maand

	jan	feb	maa	apr	mei	jun	jul	aug	sep	okt	nov	dec	totaal	
<b>Politiecriminaliteitsstatistieken</b>														
<b>Diefstal en afpersing 2016</b>	997	891	837	1007	1053	1003	1091	947	1002	1103	1089	1083	12103	-533
<i>Diefstal en afpersing 2015</i>	964	1039	1291	1088	1098	1012	1162	975	984	1142	954	927	12636	
<b>Beschadigen van eigendom 2016</b>	199	201	220	206	214	249	230	247	227	221	240	208	2662	49
<i>Beschadigen van eigendom 2015</i>	229	190	249	233	245	197	220	205	195	251	206	193	2613	
<b>Misd. tegen de lichamelijke integriteit 2016</b>	209	167	238	178	238	240	267	189	217	228	224	196	2591	101
<i>Misd. tegen de lichamelijke integriteit 2015</i>	155	181	217	213	214	215	252	197	200	249	176	221	2490	
<b>Misd. tegen andere morele waarden en gevoelens 2016</b>	103	104	107	117	143	111	148	122	118	127	144	111	1455	90
<i>Misd. tegen andere morele waarden en gevoelens 2015</i>	90	85	94	97	136	112	107	126	127	152	119	120	1365	
<b>Bedrog 2016</b>	107	92	89	118	86	91	115	89	86	75	93	72	1113	36
<i>Bedrog 2015</i>	76	72	74	96	98	101	80	94	90	108	81	107	1077	
<b>Drugs 2016</b>	272	232	238	244	297	227	323	152	218	269	170	182	2824	-28
<i>Drugs 2015</i>	183	183	292	274	232	316	229	208	224	288	252	171	2852	
<b>Misd. tegen de openbare veiligheid 2016</b>	81	74	91	70	85	99	77	82	72	83	58	81	953	73
<i>Misd. tegen de openbare veiligheid 2015</i>	69	66	75	75	65	74	77	74	89	66	68	82	880	
<b>Vreemdelingenwetgeving 2016</b>	86	96	81	70	101	95	88	123	111	86	83	61	1081	65
<i>Vreemdelingenwetgeving 2015</i>	82	74	126	115	117	74	94	57	64	74	82	57	1016	
<b>Dronkenschap en alcohol 2016</b>	72	64	72	78	72	84	128	77	78	102	61	67	955	43
<i>Dronkenschap en alcohol 2015</i>	68	71	67	72	86	69	103	68	71	86	73	78	912	
<b>Milieu 2016</b>	14	19	22	22	26	21	24	26	35	16	21	14	260	32
<i>Milieu 2015</i>	12	12	15	19	34	22	30	20	18	14	14	18	228	
<b>Wapens en springstoffen 2016</b>	58	48	45	43	42	48	47	45	51	47	27	59	560	-78
<i>Wapens en springstoffen 2015</i>	46	51	65	59	49	52	50	47	56	66	47	50	638	
<b>Misd. tegen de familie 2016</b>	18	20	20	30	13	2	8	19	20	25	13	15	203	-55
<i>Misd. tegen de familie 2015</i>	27	16	22	23	20	20	19	25	21	25	21	19	258	
<b>Misd. tegen de openbare trouw 2016</b>	25	39	22	21	24	30	34	20	30	59	36	19	359	4
<i>Misd. tegen de openbare trouw 2015</i>	30	28	19	28	43	21	47	23	23	32	35	26	355	
<b>Zedenmisdrijven 2016</b>	38	21	21	28	34	34	32	21	24	27	15	18	313	-3
<i>Zedenmisdrijven 2015</i>	20	22	21	29	25	36	31	31	18	32	21	30	316	
<b>Misd. tegen gezag van de overheid 2016</b>	13	16	16	12	12	21	24	9	23	9	14	19	188	-17
<i>Misd. tegen gezag van de overheid 2015</i>	18	12	13	20	17	19	37	9	15	15	16	14	205	
<b>Bevolkingsregister 2016</b>	13	13	28	6	14	13	14	12	28	23	15	12	191	-54
<i>Bevolkingsregister 2015</i>	28	24	30	22	14	20	27	15	24	14	12	15	245	
<b>Jeugdbescherming 2016</b>	19	18	24	20	28	29	19	10	24	22	21	17	251	53
<i>Jeugdbescherming 2015</i>	22	16	21	15	21	15	19	8	23	12	7	19	198	
<b>Informaticacriminaliteit 2016</b>	20	15	16	15	16	19	23	19	23	18	26	21	231	-12
<i>Informaticacriminaliteit 2015</i>	12	14	11	14	20	23	26	18	19	28	17	41	243	
<b>Identiteitskaart 2016</b>	3	3	0	1	1	3	4	1	1	0	0	1	18	9
<i>Identiteitskaart 2015</i>	0	0	2	0	2	0	2	1	1	1	0	0	9	
<b>Andere bijzondere wetten 2016</b>	3	6	5	8	5	7	5	3	4	8	7	7	68	-4
<i>Andere bijzondere wetten 2015</i>	7	5	8	7	6	11	5	5	3	4	5	6	72	
<b>Arbeid 2016</b>	2	2	1	8	4	7	6	3	5	7	4	1	50	-3
<i>Arbeid 2015</i>	0	1	1	4	3	14	5	5	10	1	7	2	53	
<b>Bescherming van de openbare inkomsten 2016</b>	3	4	4	1	0	0	7	2	3	5	4	5	38	4
<i>Bescherming van de openbare inkomsten 2015</i>	2	4	4	5	2	2	1	2	2	3	3	4	34	
<b>Economische wetgeving 2016</b>	4	8	1	6	1	5	8	0	8	4	3	2	50	12
<i>Economische wetgeving 2015</i>	2	1	2	6	8	2	2	2	1	4	2	6	38	
<b>Bescherming personen 2016</b>	8	8	8	11	8	6	1	3	8	4	6	2	73	22
<i>Bescherming personen 2015</i>	2	4	4	2	7	5	3	6	6	4	2	6	51	
<b>Sociaal strafwetboek 2016</b>	16	14	9	17	16	15	8	10	21	13	18	21	178	61
<i>Sociaal strafwetboek 2015</i>	10	8	9	14	5	15	5	8	8	16	10	9	117	
<b>Handelspraktijken 2016</b>	0	1	1	0	1	1	2	1	1	3	0	1	12	1
<i>Handelspraktijken 2015</i>	1	3	0	1	1	0	1	0	1	1	1	1	11	
<b>Misd. tegen de persoonlijke vrijheid 2016</b>	6	3	1	1	4	1	0	2	3	2	3	0	26	3
<i>Misd. tegen de persoonlijke vrijheid 2015</i>	1	0	3	5	0	3	2	1	2	2	0	4	23	
<b>Overtreding Strafwetboek 2016</b>	0	0	0	0	0	0	0	0	0	1	0	0	1	-2
<i>Overtreding Strafwetboek 2015</i>	1	0	0	0	0	0	0	2	0	0	0	0	3	
<b>Volksgesondheid 2016</b>	22	13	10	9	9	4	2	9	10	4	8	5	105	-25
<i>Volksgesondheid 2015</i>	7	18	18	10	3	6	1	2	7	17	26	15	130	
<b>Misd. tegen het juridisch statuut van het kind 2016</b>	0	0	0	0	7	1	0	0	0	1	0	0	9	5
<i>Misd. tegen het juridisch statuut van het kind 2015</i>	0	0	1	0	0	2	0	0	1	0	0	0	4	
<b>Huisjesmelkerij 2016</b>	0	1	1	1	1	2	0	1	0	0	1	4	12	7
<i>Huisjesmelkerij 2015</i>	0	0	0	1	1	0	1	0	1	1	0	0	5	

	jan	feb	maa	apr	mei	jun	jul	aug	sep	okt	nov	dec	totaal	
<b>Hormonen en doping 2016</b>	<b>0</b>	<b>0</b>	<b>3</b>	<b>0</b>	<b>1</b>	<b>1</b>	<b>0</b>	<b>2</b>	<b>0</b>	<b>1</b>	<b>0</b>	<b>0</b>	<b>8</b>	<b>-5</b>
<i>Hormonen en doping 2015</i>	<i>1</i>	<i>1</i>	<i>1</i>	<i>0</i>	<i>1</i>	<i>3</i>	<i>0</i>	<i>1</i>	<i>1</i>	<i>1</i>	<i>2</i>	<i>1</i>	<i>13</i>	
<b>Onwettige uitoefening van het openbaar gezag 2016</b>	<b>1</b>	<b>0</b>	<b>0</b>	<b>0</b>	<b>0</b>	<b>0</b>	<b>0</b>	<b>0</b>	<b>0</b>	<b>0</b>	<b>0</b>	<b>0</b>	<b>1</b>	<b>-1</b>
<i>Onwettige uitoefening van het openbaar gezag 2015</i>	<i>0</i>	<i>0</i>	<i>0</i>	<i>0</i>	<i>1</i>	<i>0</i>	<i>0</i>	<i>0</i>	<i>0</i>	<i>0</i>	<i>0</i>	<i>1</i>	<i>2</i>	
<b>Mensenhandel 2016</b>	<b>2</b>	<b>1</b>	<b>1</b>	<b>2</b>	<b>2</b>	<b>2</b>	<b>1</b>	<b>1</b>	<b>4</b>	<b>7</b>	<b>2</b>	<b>1</b>	<b>26</b>	<b>4</b>
<i>Mensenhandel 2015</i>	<i>3</i>	<i>1</i>	<i>5</i>	<i>2</i>	<i>0</i>	<i>3</i>	<i>1</i>	<i>0</i>	<i>4</i>	<i>1</i>	<i>2</i>	<i>0</i>	<i>22</i>	
<b>Voetbalwet (ticketverkoop) 2016</b>	<b>0</b>	<b>0</b>	<b>0</b>	<b>0</b>	<b>0</b>	<b>0</b>	<b>0</b>	<b>0</b>	<b>0</b>	<b>0</b>	<b>0</b>	<b>0</b>	<b>0</b>	<b>0</b>
<i>Voetbalwet (ticketverkoop) 2015</i>	<i>0</i>	<i>0</i>	<i>0</i>	<i>0</i>	<i>0</i>	<i>0</i>	<i>0</i>	<i>0</i>	<i>0</i>	<i>0</i>	<i>0</i>	<i>0</i>	<i>0</i>	
<b>Private veiligheid 2016</b>	<b>0</b>	<b>0</b>	<b>2</b>	<b>0</b>	<b>0</b>	<b>0</b>	<b>5</b>	<b>1</b>	<b>0</b>	<b>0</b>	<b>0</b>	<b>0</b>	<b>8</b>	<b>-3</b>
<i>Private veiligheid 2015</i>	<i>1</i>	<i>2</i>	<i>0</i>	<i>2</i>	<i>1</i>	<i>0</i>	<i>4</i>	<i>0</i>	<i>1</i>	<i>0</i>	<i>0</i>	<i>0</i>	<i>11</i>	
<b>Exploitatie van bedelarij 2016</b>	<b>0</b>	<b>0</b>	<b>1</b>	<b>0</b>	<b>0</b>	<b>0</b>	<b>0</b>	<b>1</b>	<b>1</b>	<b>3</b>	<b>0</b>	<b>0</b>	<b>6</b>	<b>-1</b>
<i>Exploitatie van bedelarij 2015</i>	<i>0</i>	<i>0</i>	<i>3</i>	<i>0</i>	<i>1</i>	<i>0</i>	<i>0</i>	<i>0</i>	<i>0</i>	<i>0</i>	<i>1</i>	<i>2</i>	<i>7</i>	
<b>Andere inbreuken Strafwetboek 2016</b>	<b>0</b>	<b>0</b>	<b>1</b>	<b>0</b>	<b>0</b>	<b>0</b>	<b>0</b>	<b>0</b>	<b>0</b>	<b>0</b>	<b>0</b>	<b>0</b>	<b>1</b>	<b>0</b>
<i>Andere inbreuken Strafwetboek 2015</i>	<i>0</i>	<i>0</i>	<i>0</i>	<i>0</i>	<i>0</i>	<i>0</i>	<i>0</i>	<i>0</i>	<i>0</i>	<i>0</i>	<i>1</i>	<i>0</i>	<i>1</i>	
<b>Misdr. tegen de veiligheid van de staat 2016</b>	<b>0</b>	<b>0</b>	<b>0</b>	<b>0</b>	<b>1</b>	<b>0</b>	<b>1</b>	<b>1</b>	<b>0</b>	<b>0</b>	<b>0</b>	<b>0</b>	<b>3</b>	<b>1</b>
<i>Misdr. tegen de veiligheid van de staat 2015</i>	<i>0</i>	<i>0</i>	<i>1</i>	<i>0</i>	<i>0</i>	<i>0</i>	<i>1</i>	<i>0</i>	<i>0</i>	<i>0</i>	<i>0</i>	<i>0</i>	<i>2</i>	
<b>Kieswetgeving 2016</b>	<b>0</b>	<b>0</b>	<b>0</b>	<b>0</b>	<b>0</b>	<b>0</b>	<b>0</b>	<b>0</b>	<b>0</b>	<b>0</b>	<b>0</b>	<b>0</b>	<b>0</b>	<b>0</b>
<i>Kieswetgeving 2015</i>	<i>0</i>	<i>0</i>	<i>0</i>	<i>0</i>	<i>0</i>	<i>0</i>	<i>0</i>	<i>0</i>	<i>0</i>	<i>0</i>	<i>0</i>	<i>0</i>	<i>0</i>	
<b>Militair strafrecht en militie 2016</b>	<b>0</b>	<b>0</b>	<b>0</b>	<b>0</b>	<b>0</b>	<b>0</b>	<b>0</b>	<b>0</b>	<b>0</b>	<b>0</b>	<b>0</b>	<b>0</b>	<b>0</b>	<b>0</b>
<i>Militair strafrecht en militie 2015</i>	<i>0</i>	<i>0</i>	<i>0</i>	<i>0</i>	<i>0</i>	<i>0</i>	<i>0</i>	<i>0</i>	<i>0</i>	<i>0</i>	<i>0</i>	<i>0</i>	<i>0</i>	
<b>Totaal 2016</b>	<b>2414</b>	<b>2194</b>	<b>2236</b>	<b>2350</b>	<b>2559</b>	<b>2471</b>	<b>2742</b>	<b>2250</b>	<b>2456</b>	<b>2603</b>	<b>2406</b>	<b>2305</b>	<b>28986</b>	<b>-149</b>
<i>Totaal 2015</i>	<i>2169</i>	<i>2204</i>	<i>2764</i>	<i>2551</i>	<i>2576</i>	<i>2464</i>	<i>2644</i>	<i>2235</i>	<i>2310</i>	<i>2710</i>	<i>2263</i>	<i>2245</i>	<i>29135</i>	

## Enkele misdrijven in detail

	jan	feb	maa	apr	mei	jun	jul	aug	sep	okt	nov	dec	totaal	
<b>Diefstal en afpersing</b>														
Diefstal zonder vzo 2016	603	578	603	670	677	713	743	639	739	792	694	671	8122	-511
<i>Diefstal zonder vzo 2015</i>	629	727	850	666	735	687	840	681	717	849	648	604	8633	
Diefstal met vzo 2016	384	311	229	327	373	283	345	299	255	304	383	411	3904	-2
<i>Diefstal met vzo 2015</i>	324	307	427	413	357	314	315	289	261	286	302	311	3906	
Afpersing 2016	10	2	5	10	3	7	3	9	8	7	12	1	77	-20
<i>Afpersing 2015</i>	11	5	14	9	6	11	7	5	6	7	4	12	97	
<b>Totaal 2016</b>	<b>997</b>	<b>891</b>	<b>837</b>	<b>1007</b>	<b>1053</b>	<b>1003</b>	<b>1091</b>	<b>947</b>	<b>1002</b>	<b>1103</b>	<b>1089</b>	<b>1083</b>	<b>12103</b>	<b>-533</b>
<i>Totaal 2015</i>	964	1039	1291	1088	1098	1012	1162	975	984	1142	954	927	12636	

	jan	feb	maa	apr	mei	jun	jul	aug	sep	okt	nov	dec	totaal	
<b>Beschadigen van eigendom</b>														
Vandalisme 2016	176	179	208	184	196	228	199	226	198	199	226	188	2407	14
<i>Vandalisme 2015</i>	211	180	235	209	223	164	202	188	182	232	191	176	2393	
Brandstichting en vernieling door ontploffing 2016	23	22	12	20	15	19	28	21	29	20	14	20	243	41
<i>Brandstichting en vernieling door ontploffing 2015</i>	17	9	13	23	19	31	16	13	13	19	13	16	202	
Vernieling, onbruikbaarmaking, beschadiging 2016	0	0	0	2	3	2	3	0	0	2	0	0	12	-6
<i>Vernieling, onbruikbaarmaking, beschadiging 2015</i>	1	1	1	1	3	2	2	4	0	0	2	1	18	
<b>Totaal 2016</b>	<b>199</b>	<b>201</b>	<b>220</b>	<b>206</b>	<b>214</b>	<b>249</b>	<b>230</b>	<b>247</b>	<b>227</b>	<b>221</b>	<b>240</b>	<b>208</b>	<b>2662</b>	<b>49</b>
<i>Totaal 2015</i>	229	190	249	233	245	197	220	205	195	251	206	193	2613	

	jan	feb	maa	apr	mei	jun	jul	aug	sep	okt	nov	dec	totaal	
<b>Misdrijven tegen de lichamelijke integriteit</b>														
Slagen en verwondingen 2016	182	146	208	145	200	192	218	156	193	186	185	175	2186	85
<i>Slagen en verwondingen 2015</i>	133	156	188	173	186	186	202	165	168	205	147	192	2101	
Andere 2016	27	21	28	29	36	45	46	29	22	41	38	19	381	14
<i>Andere 2015</i>	20	25	29	37	26	26	47	29	30	41	28	29	367	
Moord en doodslag 2016	0	0	2	4	2	3	3	4	2	1	1	2	24	2
Poging	0	0	2	4	2	3	1	4	2	1	1	1	21	
Voltrokken	0	0	0	0	0	0	2	0	0	0	0	1	3	
<i>Moord en doodslag 2015</i>	2	0	0	3	2	3	3	3	2	3	1	0	22	
<b>Totaal 2016</b>	<b>209</b>	<b>167</b>	<b>238</b>	<b>178</b>	<b>238</b>	<b>240</b>	<b>267</b>	<b>189</b>	<b>217</b>	<b>228</b>	<b>224</b>	<b>196</b>	<b>2591</b>	<b>101</b>
<i>Totaal 2015</i>	155	181	217	213	214	215	252	197	200	249	176	221	2490	

	jan	feb	maa	apr	mei	jun	jul	aug	sep	okt	nov	dec	totaal	
<b>Misdrijven tegen andere morele waarden en gevoelens</b>														
Nachtlawaaï 2016	45	59	52	52	79	57	90	47	49	60	69	58	717	95
<i>Nachtlawaaï 2015</i>	22	18	34	36	87	45	51	55	55	103	59	57	622	
Belaging 2016	42	36	41	41	48	40	40	49	48	48	52	43	528	2
<i>Belaging 2015</i>	57	45	42	41	25	49	39	49	53	39	42	45	526	
Schending van de eer 2016	11	7	9	14	12	10	9	15	11	14	10	5	127	-2
<i>Schending van de eer 2015</i>	5	14	10	14	18	8	10	15	12	4	9	10	129	
Persoonlijke levenssfeer 2016	5	2	5	9	4	4	9	11	10	4	13	4	80	-1
<i>Persoonlijke levenssfeer 2015</i>	6	8	8	6	5	10	7	6	6	6	7	6	81	
andere misd tg morele waarden en ... 2016	0	0	0	0	0	0	0	0	0	0	0	0	0	0
<i>andere misd tg morele waarden en ... 2015</i>	0	0	0	0	0	0	0	0	0	0	0	0	0	
<b>Totaal 2016</b>	<b>103</b>	<b>104</b>	<b>107</b>	<b>117</b>	<b>143</b>	<b>111</b>	<b>148</b>	<b>122</b>	<b>118</b>	<b>127</b>	<b>144</b>	<b>111</b>	<b>1455</b>	<b>90</b>
<i>Totaal 2015</i>	90	85	94	97	136	112	107	126	127	152	119	120	1365	

	jan	feb	maa	apr	mei	jun	jul	aug	sep	okt	nov	dec	totaal	
<b>Drugs</b>														
Bezit 2016	231	193	203	216	271	187	301	139	188	231	152	155	2467	-54
<i>Bezit 2015</i>	158	157	265	247	197	287	210	176	199	256	220	149	2521	
Gebruik 2016	8	7	7	2	5	8	4	1	3	2	4	2	53	19
<i>Gebruik 2015</i>	4	6	2	4	1	1	2	3	2	3	5	1	34	
In-en uitvoer 2016	0	0	0	0	0	0	0	0	0	0	0	0	0	0
<i>In-en uitvoer 2015</i>	0	0	0	0	0	0	0	0	0	0	0	0	0	
Handel 2016	24	19	17	21	16	31	12	6	20	23	13	15	217	-2
<i>Handel 2015</i>	15	16	18	18	28	24	13	16	14	21	18	18	219	
Andere 2016	5	7	7	2	2	0	1	2	3	5	0	8	42	-5
<i>Andere 2015</i>	2	3	6	2	3	3	4	5	6	5	5	3	47	
Fabricatie 2016	2	3	1	0	3	0	4	3	2	5	0	2	25	8
<i>Fabricatie 2015</i>	2	0	0	1	3	1	0	5	1	2	2	0	17	
<b>Totaal 2016</b>	<b>272</b>	<b>232</b>	<b>238</b>	<b>244</b>	<b>297</b>	<b>227</b>	<b>323</b>	<b>152</b>	<b>218</b>	<b>269</b>	<b>170</b>	<b>182</b>	<b>2824</b>	<b>-28</b>
<i>Totaal 2015</i>	183	183	292	274	232	316	229	208	224	288	252	171	2852	

## 1.2. Criminele figuren, - fenomenen

Vershil = verschil tot lopende maand

	jan	feb	maa	apr	mei	jun	jul	aug	sep	okt	nov	dec	totaal	
<b>Cf Diefstal voertuigen</b>														
Autodiefstal 2016	8	3	5	5	11	6	7	8	10	7	13	11	94	-37
Autodiefstal 2015	15	7	7	17	7	7	6	9	11	19	17	9	131	
Bromfietsdiefstal 2016	9	3	8	13	10	13	14	18	14	9	14	14	139	-9
Bromfietsdiefstal 2015	12	13	14	16	17	11	12	12	12	11	10	8	148	
Carjacking 2016	0	0	0	0	0	0	0	0	0	0	0	0	0	0
Carjacking 2015	0	0	0	0	0	0	0	0	0	0	0	0	0	0
Fietsdiefstal 2016	94	136	145	151	180	176	195	198	240	252	188	165	2120	-65
Fietsdiefstal 2015	143	156	203	199	174	184	205	213	183	229	170	126	2185	
Garagediefstal 2016	1	0	0	0	0	0	0	0	0	0	0	0	1	-2
Garagediefstal 2015	0	0	0	0	0	0	0	0	0	0	1	2	3	
Homejacking 2016	0	0	0	0	0	0	0	0	0	0	0	0	0	0
Homejacking 2015	0	0	0	0	0	0	0	0	0	0	0	0	0	0
Motodiefstal 2016	0	0	2	2	1	3	1	3	2	1	1	1	17	-13
Motodiefstal 2015	2	1	4	5	2	3	5	1	2	2	2	1	30	

	jan	feb	maa	apr	mei	jun	jul	aug	sep	okt	nov	dec	totaal	
<b>Cf Inbraken</b>														
Woninginbraak (strikt) 2016	141	95	111	121	127	113	135	127	105	124	202	240	1641	-201
Woninginbraak (strikt) 2015	168	160	218	171	152	149	160	145	104	103	127	185	1842	
Woninginbraak (ruim) 2016	142	97	115	123	137	120	143	135	111	127	206	241	1697	-202
Woninginbraak (ruim) 2015	171	160	226	177	158	155	163	154	112	105	131	187	1899	
Inbr in bedrijf of handelszaak 2016	23	30	18	22	25	21	18	10	13	17	17	22	236	-34
Inbr in bedrijf of handelszaak 2015	14	20	35	26	20	20	26	23	20	19	36	11	270	
Inbr in openbare of overheidsinstelling 2016	10	7	9	19	15	20	21	21	10	14	12	9	167	13
Inbr in openbare of overheidsinstelling 2015	8	10	3	14	24	17	7	17	13	17	14	10	154	
Ramkraak 2016	0	1	0	0	0	0	0	0	0	0	0	0	1	-1
Ramkraak 2015	0	0	0	0	0	0	0	1	0	0	1	0	2	

	jan	feb	maa	apr	mei	jun	jul	aug	sep	okt	nov	dec	totaal	
<b>CF Diefstal andere</b>														
Diefstal gewapenderhand 2016	9	13	6	4	1	5	4	3	10	2	6	7	70	5
Diefstal gewapenderhand 2015	4	7	10	8	3	8	3	7	3	7	1	4	65	
Diefstal met geweld zonder wapen 2016	27	29	34	26	23	36	32	45	42	35	29	38	396	-35
Diefstal met geweld zonder wapen 2015	35	26	44	38	32	31	32	38	33	37	43	42	431	
Diefstal uit of aan voertuig 2016	142	87	93	178	205	161	108	118	125	114	130	110	1571	155
Diefstal uit of aan voertuig 2015	118	102	142	133	130	111	116	78	112	141	92	141	1416	
Sacjacking uit auto 2016	0	0	0	0	0	0	0	0	0	0	0	0	0	0
Sacjacking uit auto 2015	0	0	0	0	0	0	0	0	0	0	0	0	0	0
Diefstal van wapens en explosieven 2016	1	1	1	3	3	0	3	4	1	0	2	3	22	0
Diefstal van wapens en explosieven 2015	2	0	1	3	3	5	2	3	1	0	0	2	22	
Steaming 2016	0	0	1	0	0	0	1	1	2	0	1	0	6	-6
Steaming 2015	1	0	4	3	1	0	1	0	0	0	0	2	12	
Handtasroof 2016	3	5	2	1	2	3	3	5	5	1	1	3	34	-1
Handtasroof 2015	2	3	3	2	5	2	4	4	1	2	3	4	35	
Grijpdiefstal 2016	4	8	3	1	5	8	7	7	8	7	2	3	63	-11
Grijpdiefstal 2015	10	4	6	3	6	3	7	7	2	11	9	6	74	
Zakkenrollerij 2016	58	41	57	60	59	43	95	39	40	55	53	46	646	-360
Zakkenrollerij 2015	83	106	110	76	83	76	144	52	59	84	69	64	1006	
Winkeldiefstal 2016	104	90	103	97	95	100	78	89	85	114	125	133	1213	134
Winkeldiefstal 2015	89	109	128	89	90	86	83	68	85	99	67	86	1079	
Diefstal met list 2016	5	3	1	4	6	4	5	3	2	0	2	3	38	1
Diefstal met list 2015	3	2	5	6	5	1	2	3	1	6	1	2	37	
Metaaldiefstal 2016	4	2	4	2	5	7	1	2	1	2	3	0	33	-13
Metaaldiefstal 2015	5	5	3	3	4	7	3	1	6	3	4	2	46	
Werfdiefstal 2016	7	12	8	11	14	6	9	12	13	19	20	6	137	29
Werfdiefstal 2015	4	6	17	9	9	6	15	6	9	8	9	10	108	

	jan	feb	maa	apr	mei	jun	jul	aug	sep	okt	nov	dec	totaal	
<b>Cf Intrafamiliaal geweld</b>														
IFG: fysisch, binnen het koppel 2016	58	51	62	46	60	48	66	55	55	57	62	43	663	-11
IFG: fysisch, binnen het koppel 2015	41	60	53	58	58	62	60	53	53	60	46	70	674	
IFG: fysisch, tegen afstammelingen 2016	8	11	3	8	7	11	7	5	6	6	2	4	78	21
IFG: fysisch, tegen afstammelingen 2015	2	4	8	7	5	5	2	5	4	8	2	5	57	
IFG: fysisch, tegen andere leden 2016	13	8	18	9	16	14	11	10	12	10	8	13	142	14
IFG: fysisch, tegen andere leden 2015	10	14	8	12	12	10	11	10	8	15	9	9	128	

	jan	feb	maa	apr	mei	jun	jul	aug	sep	okt	nov	dec	totaal	
<b>IFG: seksueel, binnen het koppel 2016</b>	2	2	2	1	3	1	0	2	1	4	3	1	22	<b>5</b>
<i>IFG: seksueel, binnen het koppel 2015</i>	1	2	1	1	0	2	1	2	1	2	1	3	17	
<b>IFG: seksueel, tegen afstammelingen 2016</b>	0	0	1	0	0	3	0	0	0	0	0	0	4	<b>1</b>
<i>IFG: seksueel, tegen afstammelingen 2015</i>	0	0	1	0	0	0	0	0	0	1	0	1	3	
<b>IFG: seksueel, tegen andere leden 2016</b>	0	0	2	0	1	2	1	0	1	0	0	0	7	<b>5</b>
<i>IFG: seksueel, tegen andere leden 2015</i>	0	1	0	0	0	0	0	0	1	0	0	0	2	
<b>IFG: psychisch, binnen het koppel 2016</b>	46	43	51	61	63	38	38	59	49	57	49	41	595	<b>-23</b>
<i>IFG: psychisch, binnen het koppel 2015</i>	63	44	42	59	47	55	47	49	56	55	48	53	618	
<b>IFG: psychisch, tegen afstammelingen 2016</b>	3	1	2	2	6	4	3	5	3	3	3	4	39	<b>6</b>
<i>IFG: psychisch, tegen afstammelingen 2015</i>	4	3	2	2	1	0	2	3	6	6	1	3	33	
<b>IFG: psychisch, tegen andere leden 2016</b>	4	5	9	9	12	4	4	8	4	6	5	6	76	<b>-1</b>
<i>IFG: psychisch, tegen andere leden 2015</i>	6	5	10	5	5	4	3	9	9	8	4	9	77	
<b>IFG: economisch, binnen het koppel 2016</b>	16	12	15	7	13	13	9	19	18	11	16	9	158	<b>46</b>
<i>IFG: economisch, binnen het koppel 2015</i>	11	9	5	5	17	6	11	10	12	12	6	8	112	
<b>IFG: economisch, tegen afstammelingen 2016</b>	2	0	2	1	7	3	0	2	3	1	1	1	23	<b>18</b>
<i>IFG: economisch, tegen afstammelingen 2015</i>	0	0	0	0	0	3	0	0	2	0	0	0	5	
<b>IFG: economisch, tegen andere leden 2016</b>	6	2	5	4	2	2	5	4	3	5	5	2	45	<b>-7</b>
<i>IFG: economisch, tegen andere leden 2015</i>	6	7	2	3	3	3	2	5	3	8	2	8	52	

	jan	feb	maa	apr	mei	jun	jul	aug	sep	okt	nov	dec	totaal	
<b>Cf Drugs</b>														
<b>Import/Export van cocaïne 2016</b>	1	0	0	2	0	0	0	0	1	1	0	0	5	<b>2</b>
<i>Import/Export van cocaïne 2015</i>	0	0	0	0	0	0	0	0	2	1	0	0	3	
<b>Import/Export synthetische drugs 2016</b>	0	0	0	0	0	0	0	1	1	0	0	0	2	<b>0</b>
<i>Import/Export synthetische drugs 2015</i>	0	0	1	0	0	0	0	0	0	1	0	0	2	
<b>Productie cannabis (grote hoeveelheden) 2016</b>	0	0	0	0	0	0	0	0	0	0	0	1	1	<b>1</b>
<i>Productie cannabis (grote hoeveelheden) 2015</i>	0	0	0	0	0	0	0	0	0	0	0	0	0	
<b>Import/Export cannabis (grote hoeveelheden) 2016</b>	0	0	0	0	0	0	0	0	0	0	0	0	0	<b>0</b>
<i>Import/Export cannabis (grote hoeveelheden) 2015</i>	0	0	0	0	0	0	0	0	0	0	0	0	0	

	jan	feb	maa	apr	mei	jun	jul	aug	sep	okt	nov	dec	totaal	
<b>CF Geweld op openbare plaatsen</b>														
<b>Fysiek geweld openbaar vervoer 2016</b>	7	1	8	2	3	7	7	1	4	4	5	1	50	<b>15</b>
<i>Fysiek geweld openbaar vervoer 2015</i>	1	6	3	3	2	3	2	2	3	3	5	2	35	
<b>Fysiek geweld openbare weg 2016</b>	60	66	72	61	79	83	107	69	98	68	69	78	910	<b>34</b>
<i>Fysiek geweld openbare weg 2015</i>	57	48	72	73	83	83	113	70	65	77	65	70	876	
<b>Fysiek geweld andere 2016</b>	5	4	2	2	10	7	10	8	11	8	3	7	77	<b>15</b>
<i>Fysiek geweld andere 2015</i>	2	4	6	8	7	7	9	8	1	5	3	2	62	
<b>Fysiek geweld publieke plaats 2016</b>	30	20	35	24	27	28	34	18	20	32	30	34	332	<b>-36</b>
<i>Fysiek geweld publieke plaats 2015</i>	31	30	30	26	24	26	34	24	31	39	32	41	368	
<b>Sexueel geweld openbaar vervoer 2016</b>	1	1	0	1	1	0	1	0	0	1	3	0	9	<b>0</b>
<i>Sexueel geweld openbaar vervoer 2015</i>	0	0	0	1	2	3	0	0	0	0	2	1	9	
<b>Sexueel geweld openbare weg 2016</b>	9	2	4	4	10	11	8	6	7	8	4	5	78	<b>0</b>
<i>Sexueel geweld openbare weg 2015</i>	3	2	6	5	8	12	11	8	1	11	7	4	78	
<b>Sexueel geweld andere 2016</b>	4	2	0	2	2	3	4	3	1	1	0	0	22	<b>-6</b>
<i>Sexueel geweld andere 2015</i>	0	2	1	2	1	5	8	4	1	2	1	1	28	
<b>Sexueel geweld publieke plaats 2016</b>	5	2	3	4	3	3	4	4	5	3	0	3	39	<b>0</b>
<i>Sexueel geweld publieke plaats 2015</i>	4	2	4	6	1	3	3	7	5	0	1	3	39	
<b>Psychologisch geweld openbaar vervoer 2016</b>	2	1	3	2	2	3	0	1	4	4	1	1	24	<b>1</b>
<i>Psychologisch geweld openbaar vervoer 2015</i>	4	1	1	3	1	2	0	1	3	2	2	3	23	
<b>Psychologisch geweld openbare weg 2016</b>	31	32	44	33	46	51	37	46	40	50	31	30	471	<b>38</b>
<i>Psychologisch geweld openbare weg 2015</i>	40	32	26	33	30	48	47	44	36	25	36	36	433	
<b>Psychologisch geweld andere 2016</b>	2	5	4	9	3	5	3	3	6	7	2	5	54	<b>-6</b>
<i>Psychologisch geweld andere 2015</i>	3	2	7	5	4	1	10	9	5	7	2	5	60	
<b>Psychologisch geweld publieke plaats 2016</b>	9	9	14	19	13	15	13	21	13	14	14	12	166	<b>-10</b>
<i>Psychologisch geweld publieke plaats 2015</i>	4	11	12	14	7	15	19	15	33	16	11	19	176	
<b>Diefstal met wapens openbaar vervoer 2016</b>	0	0	0	0	0	0	0	1	0	0	0	0	1	<b>-1</b>
<i>Diefstal met wapens openbaar vervoer 2015</i>	0	0	0	0	0	0	0	1	0	0	0	1	2	
<b>Diefstal met wapens openbare weg 2016</b>	4	4	0	1	1	1	0	1	3	0	4	2	21	<b>-1</b>
<i>Diefstal met wapens openbare weg 2015</i>	3	0	4	1	0	2	2	0	1	6	1	2	22	
<b>Diefstal met wapens andere 2016</b>	0	2	1	0	0	1	1	0	0	1	0	1	7	<b>0</b>
<i>Diefstal met wapens andere 2015</i>	0	1	2	0	0	2	1	1	0	0	0	0	7	
<b>Diefstal met wapens publieke plaats 2016</b>	3	6	4	2	0	3	3	0	3	1	0	2	27	<b>3</b>
<i>Diefstal met wapens publieke plaats 2015</i>	1	6	3	3	2	2	0	4	1	1	0	1	24	
<b>Diefstal met geweld openbaar vervoer 2016</b>	0	2	1	2	0	0	0	1	2	0	3	1	12	<b>8</b>



	jan	feb	maa	apr	mei	jun	jul	aug	sep	okt	nov	dec	totaal	
<i>Diefstal met geweld openbaar vervoer 2015</i>	0	1	0	1	0	1	0	0	0	0	0	1	4	
<b>Diefstal met geweld openbare weg 2016</b>	<b>15</b>	<b>16</b>	<b>10</b>	<b>7</b>	<b>14</b>	<b>21</b>	<b>21</b>	<b>26</b>	<b>27</b>	<b>19</b>	<b>8</b>	<b>14</b>	<b>198</b>	<b>-26</b>
<i>Diefstal met geweld openbare weg 2015</i>	17	13	28	21	18	17	18	16	14	22	26	14	224	
<b>Diefstal met geweld andere 2016</b>	<b>0</b>	<b>1</b>	<b>1</b>	<b>3</b>	<b>2</b>	<b>1</b>	<b>1</b>	<b>4</b>	<b>1</b>	<b>1</b>	<b>3</b>	<b>4</b>	<b>22</b>	<b>-7</b>
<i>Diefstal met geweld andere 2015</i>	2	3	4	3	1	2	4	3	0	1	2	4	29	
<b>Diefstal met geweld publieke plaats 2016</b>	<b>0</b>	<b>0</b>	<b>0</b>	<b>0</b>	<b>0</b>	<b>0</b>	<b>0</b>	<b>0</b>	<b>0</b>	<b>0</b>	<b>0</b>	<b>0</b>	<b>0</b>	<b>0</b>
<i>Diefstal met geweld publieke plaats 2015</i>	0	0	0	0	0	0	0	0	0	0	0	0	0	

	jan	feb	maa	apr	mei	jun	jul	aug	sep	okt	nov	dec	totaal	
<b>Cf Overige</b>														
<b>Geweld tegen beroepen van algemeen belang 2016</b>	<b>10</b>	<b>9</b>	<b>15</b>	<b>4</b>	<b>5</b>	<b>12</b>	<b>11</b>	<b>2</b>	<b>12</b>	<b>4</b>	<b>8</b>	<b>9</b>	<b>101</b>	<b>18</b>
<i>Geweld tegen beroepen van algemeen belang 2015</i>	8	7	6	8	6	7	4	6	6	9	8	8	83	
<b>Groepsverkrachting 2016</b>	<b>0</b>	<b>1</b>	<b>1</b>	<b>0</b>	<b>1</b>	<b>0</b>	<b>3</b>	<b>0</b>	<b>1</b>	<b>1</b>	<b>1</b>	<b>0</b>	<b>9</b>	<b>4</b>
<i>Groepsverkrachting 2015</i>	0	0	0	0	0	2	0	0	2	0	0	1	5	
<b>Graffiti 2016</b>	<b>8</b>	<b>10</b>	<b>10</b>	<b>6</b>	<b>9</b>	<b>10</b>	<b>2</b>	<b>24</b>	<b>23</b>	<b>20</b>	<b>22</b>	<b>12</b>	<b>156</b>	<b>47</b>
<i>Graffiti 2015</i>	14	6	15	3	7	8	11	5	10	9	9	12	109	
<b>Betaalkaartfraude 2016</b>	<b>3</b>	<b>5</b>	<b>2</b>	<b>2</b>	<b>3</b>	<b>5</b>	<b>10</b>	<b>4</b>	<b>4</b>	<b>1</b>	<b>5</b>	<b>8</b>	<b>52</b>	<b>5</b>
<i>Betaalkaartfraude 2015</i>	2	1	3	7	2	5	2	7	1	2	3	12	47	
<b>Beschadiging auto 2016</b>	<b>93</b>	<b>69</b>	<b>90</b>	<b>64</b>	<b>90</b>	<b>113</b>	<b>72</b>	<b>91</b>	<b>83</b>	<b>82</b>	<b>89</b>	<b>79</b>	<b>1015</b>	<b>-110</b>
<i>Beschadiging auto 2015</i>	95	79	120	95	108	78	101	81	80	127	82	79	1125	
<b>Steekpartij 2016</b>	<b>3</b>	<b>0</b>	<b>6</b>	<b>2</b>	<b>7</b>	<b>2</b>	<b>3</b>	<b>1</b>	<b>2</b>	<b>1</b>	<b>0</b>	<b>1</b>	<b>28</b>	<b>1</b>
<i>Steekpartij 2015</i>	1	1	3	1	2	3	2	3	4	3	2	2	27	
<b>Handel/productie vuurwapen 2016</b>	<b>0</b>	<b>0</b>	<b>0</b>	<b>0</b>	<b>1</b>	<b>0</b>	<b>0</b>	<b>0</b>	<b>1</b>	<b>0</b>	<b>0</b>	<b>0</b>	<b>2</b>	<b>-1</b>
<i>Handel/productie vuurwapen 2015</i>	0	1	1	0	0	0	0	0	1	0	0	0	3	
<b>Handel/productie niet vuurwapen 2016</b>	<b>0</b>	<b>0</b>	<b>0</b>	<b>2</b>	<b>0</b>	<b>0</b>	<b>0</b>	<b>0</b>	<b>0</b>	<b>1</b>	<b>2</b>	<b>0</b>	<b>5</b>	<b>-1</b>
<i>Handel/productie niet vuurwapen 2015</i>	0	0	0	0	1	0	0	0	3	1	0	1	6	
<b>Mensensmokkel 2016</b>	<b>1</b>	<b>1</b>	<b>1</b>	<b>0</b>	<b>1</b>	<b>2</b>	<b>1</b>	<b>10</b>	<b>19</b>	<b>6</b>	<b>2</b>	<b>1</b>	<b>45</b>	<b>39</b>
<i>Mensensmokkel 2015</i>	0	0	0	0	0	1	2	0	1	0	1	1	6	
<b>Mensenhandel (economisch) 2016</b>	<b>0</b>	<b>0</b>	<b>0</b>	<b>2</b>	<b>2</b>	<b>1</b>	<b>1</b>	<b>0</b>	<b>2</b>	<b>1</b>	<b>1</b>	<b>0</b>	<b>10</b>	<b>4</b>
<i>Mensenhandel (economisch) 2015</i>	1	0	0	0	0	0	1	0	1	1	2	0	6	
<b>Mensenhandel (sexueel) 2016</b>	<b>2</b>	<b>0</b>	<b>1</b>	<b>0</b>	<b>0</b>	<b>0</b>	<b>0</b>	<b>1</b>	<b>2</b>	<b>7</b>	<b>0</b>	<b>0</b>	<b>13</b>	<b>-5</b>
<i>Mensenhandel (sexueel) 2015</i>	2	4	2	2	0	3	0	1	3	0	0	1	18	
<b>Nepagenten 2016</b>	<b>0</b>	<b>0</b>	<b>0</b>	<b>2</b>	<b>0</b>	<b>0</b>	<b>0</b>	<b>0</b>	<b>0</b>	<b>0</b>	<b>0</b>	<b>0</b>	<b>2</b>	<b>-2</b>
<i>Nepagenten 2015</i>	0	0	0	1	2	0	0	1	0	0	0	0	4	
<b>Fraude Afvalbeheer 2016</b>	<b>18</b>	<b>26</b>	<b>34</b>	<b>26</b>	<b>30</b>	<b>27</b>	<b>24</b>	<b>32</b>	<b>37</b>	<b>18</b>	<b>23</b>	<b>15</b>	<b>310</b>	<b>29</b>
<i>Fraude Afvalbeheer 2015</i>	13	21	23	18	29	24	27	21	32	34	22	17	281	

### 1.3. Niet-misdrijven

Vershil = verschil tot lopende maand

	jan	feb	maa	apr	mei	jun	jul	aug	sep	okt	nov	dec	totaal	
<b>Ziekte / overlijden / vermist</b>														
Zelfmoord 2016	9	9	9	11	10	4	17	7	8	9	12	11	116	-53
Zelfmoord 2015	20	12	8	14	15	13	18	11	11	21	12	14	169	
Ziek persoon 2016	60	59	65	54	52	68	73	65	54	61	63	60	734	72
Ziek persoon 2015	66	49	57	57	54	64	71	49	46	45	56	48	662	
Verdacht overlijden 2016	5	4	5	2	9	6	3	9	3	4	7	8	65	-6
Verdacht overlijden 2015	4	10	5	9	6	4	6	7	0	5	3	12	71	
Natuurlijk overlijden 2016	8	4	8	4	3	5	5	3	5	4	11	6	66	-18
Natuurlijk overlijden 2015	6	7	14	6	10	3	10	5	8	6	4	5	84	
Vermist persoon (verdwijning) 2016	0	0	0	0	0	0	0	0	0	0	0	0	0	0
Vermist persoon (verdwijning) 2015	0	0	0	0	0	0	0	0	0	0	0	0	0	0
Ongeval (exclusief verkeer) 2016	16	10	13	10	9	9	9	15	3	8	4	7	113	-35
Ongeval (exclusief verkeer) 2015	14	13	14	16	8	8	19	11	12	13	13	7	148	
Persoon met geheugenverlies 2016	0	0	0	0	0	0	0	0	0	0	0	0	0	-3
Persoon met geheugenverlies 2015	0	1	0	0	0	1	0	1	0	0	0	0	3	
Andere 2016	0	0	0	0	0	0	0	1	0	0	0	0	1	-2
Andere 2015	0	0	1	1	0	0	0	1	0	0	0	0	3	
<b>Totaal 2016</b>	<b>119</b>	<b>115</b>	<b>129</b>	<b>101</b>	<b>112</b>	<b>121</b>	<b>142</b>	<b>137</b>	<b>105</b>	<b>116</b>	<b>123</b>	<b>125</b>	<b>1445</b>	<b>-47</b>
<b>Totaal 2015</b>	<b>152</b>	<b>110</b>	<b>129</b>	<b>132</b>	<b>132</b>	<b>115</b>	<b>147</b>	<b>109</b>	<b>101</b>	<b>127</b>	<b>119</b>	<b>119</b>	<b>1492</b>	

	jan	feb	maa	apr	mei	jun	jul	aug	sep	okt	nov	dec	totaal	
<b>Oproepen</b>														
Alarm 2016	3	4	1	0	1	4	1	3	2	0	1	1	21	4
Alarm 2015	0	0	2	2	1	4	1	4	1	0	2	0	17	
Oproepen 2016	13	10	10	9	7	15	17	9	10	12	19	17	148	16
Oproepen 2015	12	7	11	10	10	12	15	11	13	11	11	9	132	
<b>Totaal 2016</b>	<b>16</b>	<b>14</b>	<b>11</b>	<b>9</b>	<b>8</b>	<b>19</b>	<b>18</b>	<b>12</b>	<b>12</b>	<b>12</b>	<b>20</b>	<b>18</b>	<b>169</b>	<b>20</b>
<b>Totaal 2015</b>	<b>12</b>	<b>7</b>	<b>13</b>	<b>12</b>	<b>11</b>	<b>16</b>	<b>16</b>	<b>15</b>	<b>14</b>	<b>11</b>	<b>13</b>	<b>9</b>	<b>149</b>	

	jan	feb	maa	apr	mei	jun	jul	aug	sep	okt	nov	dec	totaal	
<b>Sociale problemen</b>														
Familiale twist, onenigheid 2016	81	50	77	46	80	70	75	55	61	47	39	36	717	-47
Familiale twist, onenigheid 2015	62	66	59	71	61	69	70	60	60	68	59	59	764	
Twist, onenigheid (geen slagen) 2016	34	34	45	29	43	44	46	46	52	45	39	30	487	-19
Twist, onenigheid (geen slagen) 2015	38	40	38	43	39	52	58	46	44	37	31	40	506	
Burgelijke zaak 2016	22	21	22	19	15	32	25	30	22	25	21	19	273	21
Burgelijke zaak 2015	19	11	17	27	29	26	21	23	27	23	9	20	252	
Jeugdbescherming 2016	53	38	28	20	32	39	36	23	43	41	60	39	452	104
Jeugdbescherming 2015	30	37	36	30	29	29	26	14	32	36	23	26	348	
Verlaten echtelijke woonst 2016	7	5	6	12	12	8	12	7	8	7	5	8	97	-1
Verlaten echtelijke woonst 2015	9	9	12	6	1	9	9	4	5	14	10	10	98	
Diefstal tussen echtgenoten, afstammelingen en bloedverwanten in opgaande lijn 2016	0	0	0	1	1	0	0	1	0	1	0	0	4	3
Diefstal tussen echtgenoten, afstammelingen en bloedverwanten in opgaande lijn 2015	0	0	0	0	0	0	0	0	1	0	0	0	1	
Andere 2016	24	19	20	27	38	29	19	17	34	28	23	28	306	71
Andere 2015	18	16	18	17	21	19	22	13	17	25	25	24	235	
<b>Totaal 2016</b>	<b>221</b>	<b>167</b>	<b>198</b>	<b>154</b>	<b>221</b>	<b>222</b>	<b>213</b>	<b>179</b>	<b>220</b>	<b>194</b>	<b>187</b>	<b>160</b>	<b>2336</b>	<b>132</b>
<b>Totaal 2015</b>	<b>176</b>	<b>179</b>	<b>180</b>	<b>194</b>	<b>180</b>	<b>204</b>	<b>206</b>	<b>160</b>	<b>186</b>	<b>203</b>	<b>157</b>	<b>179</b>	<b>2204</b>	

	jan	feb	maa	apr	mei	jun	jul	aug	sep	okt	nov	dec	totaal		
<b>Rampen</b>															
Gaslek 2016		1	0	2	1	1	1	0	0	0	2	0	1	9	-1
	Gaslek 2015	2	0	1	2	1	2	0	0	0	2	0	0	10	
Instorting 2016		0	1	1	0	1	0	1	0	0	0	0	0	4	-1
	Instorting 2015	2	0	0	1	0	1	0	0	0	0	1	0	5	
Inzakking 2016		0	0	0	0	0	0	0	0	0	0	0	0	0	-1
	Inzakking 2015	1	0	0	0	0	0	0	0	0	0	0	0	1	
Natuurramp 2016		0	0	0	0	0	0	0	0	0	0	0	0	0	0
	Natuurramp 2015	0	0	0	0	0	0	0	0	0	0	0	0	0	
Overstroming 2016		0	0	0	0	0	0	0	0	0	0	0	0	0	0
	Overstroming 2015	0	0	0	0	0	0	0	0	0	0	0	0	0	
Stormschade 2016		5	5	5	0	1	1	1	1	0	1	1	0	21	-19
	Stormschade 2015	5	2	16	2	6	1	0	1	1	0	3	3	40	
Wateroverlast 2016		0	1	0	1	0	0	0	0	0	1	0	0	3	2
	Wateroverlast 2015	1	0	0	0	0	0	0	0	0	0	0	0	1	
Waterschade 2016		1	1	1	1	3	1	1	1	0	2	2	0	14	1
	Waterschade 2015	0	3	0	0	1	1	4	0	1	0	1	2	13	
Andere 2016		0	0	0	0	0	0	0	0	1	0	0	0	1	-3
	Andere 2015	0	0	2	0	0	1	0	0	0	0	1	0	4	
<b>Totaal 2016</b>		<b>7</b>	<b>8</b>	<b>9</b>	<b>3</b>	<b>6</b>	<b>3</b>	<b>3</b>	<b>2</b>	<b>1</b>	<b>6</b>	<b>3</b>	<b>1</b>	<b>52</b>	<b>-22</b>
	Totaal 2015	11	5	19	5	8	6	4	1	2	2	6	5	74	

	jan	feb	maa	apr	mei	jun	jul	aug	sep	okt	nov	dec	totaal		
<b>Openbare orde</b>															
Betoging 2016		0	0	0	0	0	0	0	0	0	0	0	0	0	0
	Betoging 2015	0	0	0	0	0	0	0	0	0	0	0	0	0	
Verstoring 2016		30	28	36	27	22	37	53	15	36	16	43	24	367	9
	Verstoring 2015	39	24	33	24	35	35	52	23	17	19	26	31	358	
Andere 2016		2	5	5	2	2	1	5	5	5	3	7	3	45	-5
	Andere 2015	4	6	4	1	8	3	3	3	3	9	4	2	50	
<b>Totaal 2016</b>		<b>32</b>	<b>33</b>	<b>41</b>	<b>29</b>	<b>24</b>	<b>38</b>	<b>58</b>	<b>20</b>	<b>41</b>	<b>19</b>	<b>50</b>	<b>27</b>	<b>412</b>	<b>4</b>
	Totaal 2015	43	30	37	25	43	38	55	26	20	28	30	33	408	

	jan	feb	maa	apr	mei	jun	jul	aug	sep	okt	nov	dec	totaal		
<b>Verdachte handelingen</b>															
Totaal 2016		20	25	29	27	20	24	24	19	12	21	20	18	259	-55
	Totaal 2015	27	23	24	33	25	24	22	30	21	24	37	24	314	

	jan	feb	maa	apr	mei	jun	jul	aug	sep	okt	nov	dec	totaal		
<b>Gevonden voorwerpen</b>															
Bank- en kredietkaart 2016		3	0	4	4	2	1	4	3	5	4	2	5	37	-20
	Bank- en kredietkaart 2015	5	4	9	8	3	5	1	3	1	2	12	4	57	
Cheque, overschrijving 2016		0	0	0	0	0	0	0	0	0	0	0	0	0	-1
	Cheque, overschrijving 2015	0	0	0	0	0	0	0	0	1	0	0	0	1	
Identiteitsdocument 2016		31	21	32	31	20	35	93	33	33	31	23	28	411	1
	Identiteitsdocument 2015	25	20	35	38	23	25	65	29	34	41	42	33	410	
Nummerplaat 2016		1	0	0	2	2	2	0	0	1	2	1	0	11	5
	Nummerplaat 2015	0	0	0	0	0	2	0	1	1	1	0	1	6	
Rijbewijs 2016		1	0	1	3	2	1	9	2	2	2	0	0	23	-12
	Rijbewijs 2015	3	0	4	2	4	3	4	4	2	1	5	3	35	
Wapen 2016		2	1	1	2	2	1	0	1	1	2	1	0	14	-5
	Wapen 2015	0	0	2	1	1	0	1	2	2	4	3	3	19	
Andere 2016		66	52	58	71	78	60	161	65	73	72	60	58	874	-39
	Andere 2015	48	50	53	74	59	62	163	74	88	79	83	80	913	
<b>Totaal 2016</b>		<b>104</b>	<b>74</b>	<b>96</b>	<b>113</b>	<b>106</b>	<b>100</b>	<b>267</b>	<b>104</b>	<b>115</b>	<b>113</b>	<b>87</b>	<b>91</b>	<b>1370</b>	<b>-71</b>
	Totaal 2015	81	74	103	123	90	97	234	113	129	128	145	124	1441	

	jan	feb	maa	apr	mei	jun	jul	aug	sep	okt	nov	dec	totaal		
<b>Verloren voorwerpen</b>															
Totaal 2016		621	601	626	577	676	735	725	657	719	738	566	562	7803	447
	Totaal 2015	553	534	584	589	585	678	742	598	655	655	578	605	7356	

## 1.4. Gemeentelijke administratieve sancties

Verschil = verschil tot lopende maand

	jan	feb	maa	apr	mei	jun	jul	aug	sep	okt	nov	dec	totaal	
<b>1. Politieverordening op particuliere hulpverlening bij onheil</b>														
Niet melden 2016	0	0	0	0	0	0	0	0	0	0	0	0	0	-1
<i>Niet melden 2015</i>	0	0	0	0	0	0	0	0	0	1	0	0	1	
Geen bijstand verlenen 2016	0	0	0	0	0	0	0	0	0	0	0	0	0	0
<i>Geen bijstand verlenen 2015</i>	0	0	0	0	0	0	0	0	0	0	0	0	0	
Andere 2016	0	0	0	0	0	0	0	0	0	0	0	0	0	0
<i>Andere 2015</i>	0	0	0	0	0	0	0	0	0	0	0	0	0	
<b>Totaal 2016</b>	<b>0</b>	<b>0</b>	<b>0</b>	<b>0</b>	<b>0</b>	<b>0</b>	<b>0</b>	<b>0</b>	<b>0</b>	<b>0</b>	<b>0</b>	<b>0</b>	<b>0</b>	<b>-1</b>
<i>Totaal 2015</i>	0	0	0	0	0	0	0	0	0	1	0	0	1	
<b>2. Politieverordening op sluitingsuur drankgelegenheden</b>														
2016	5	3	3	0	1	3	2	4	3	2	1	2	29	-14
<i>2015</i>	0	3	6	11	2	0	1	7	6	1	4	2	43	
<b>3. Politieverordening hengelsport</b>														
Algemene bepalingen (alle vijvers) 2016	0	0	0	0	0	0	0	0	0	2	0	0	2	2
<i>Algemene bepalingen (alle vijvers) 2015</i>	0	0	0	0	0	0	0	0	0	0	0	0	0	
Bijzondere bepalingen (specifieke vijvers) 2016	0	0	0	0	0	0	1	3	0	2	0	0	6	3
<i>Bijzondere bepalingen (specifieke vijvers) 2015</i>	0	0	0	3	0	0	0	0	0	0	0	0	3	
<b>Totaal 2016</b>	<b>0</b>	<b>0</b>	<b>0</b>	<b>0</b>	<b>0</b>	<b>0</b>	<b>1</b>	<b>3</b>	<b>0</b>	<b>4</b>	<b>0</b>	<b>0</b>	<b>8</b>	<b>5</b>
<i>Totaal 2015</i>	0	0	0	3	0	0	0	0	0	0	0	0	3	
<b>4. Politieverordening private ingebruikneming openbare weg</b>														
Vergunning 2016	10	13	4	5	5	4	8	5	12	10	2	5	83	-115
<i>Vergunning 2015</i>	3	2	3	12	24	23	15	16	12	40	34	14	198	
Andere 2016	1	2	0	0	3	0	2	0	5	3	4	2	22	15
<i>Andere 2015</i>	0	0	0	3	0	1	0	1	0	2	0	0	7	
<b>Totaal 2016</b>	<b>11</b>	<b>15</b>	<b>4</b>	<b>5</b>	<b>8</b>	<b>4</b>	<b>10</b>	<b>5</b>	<b>17</b>	<b>13</b>	<b>6</b>	<b>7</b>	<b>105</b>	<b>-100</b>
<i>Totaal 2015</i>	3	2	3	15	24	24	15	17	12	42	34	14	205	
<b>5. Politieverordening uitvoering werken</b>														
Voorzorgs-, veiligheidsmaatregelen & vergunningen 2016	7	11	1	2	2	1	2	4	13	9	2	5	59	-120
<i>Voorzorgs-, veiligheidsmaatregelen &amp; vergunningen 2015</i>	0	0	0	1	11	20	12	15	11	51	45	13	179	
Hinder & beschadigingen 2016	2	4	1	0	2	1	0	1	2	4	4	0	21	-4
<i>Hinder &amp; beschadigingen 2015</i>	0	0	1	0	2	3	2	3	2	6	3	3	25	
<b>Totaal 2016</b>	<b>9</b>	<b>15</b>	<b>2</b>	<b>2</b>	<b>4</b>	<b>2</b>	<b>2</b>	<b>5</b>	<b>15</b>	<b>13</b>	<b>6</b>	<b>5</b>	<b>80</b>	<b>-124</b>
<i>Totaal 2015</i>	0	0	1	1	13	23	14	18	13	57	48	16	204	
<b>6. Politieverordening op reinheid en gezondheid in gemeente</b>														
Veiligheid en reinheid op openbare weg & plaats 2016	42	90	128	79	54	77	653	38	129	230	116	105	1741	-98
<i>Veiligheid en reinheid op openbare weg &amp; plaats 2015</i>	33	48	75	66	102	61	899	30	158	232	87	48	1839	
Afwezigheid huisnr's, straatnaamborden, verkeersborden aan gevels 2016	0	0	0	0	0	0	0	0	0	0	0	0	0	-7
<i>Afwezigheid huisnr's, straatnaamborden, verkeersborden aan gevels 2015</i>	0	1	0	1	2	1	0	0	0	1	1	0	7	
Verfraaiing woning en percelen 2016	0	0	0	0	0	0	0	0	0	1	0	0	1	-12
<i>Verfraaiing woning en percelen 2015</i>	0	0	0	2	4	2	2	1	0	2	0	0	13	
Gezondheidsmaatregelen mbt woning 2016	0	0	0	0	0	0	0	0	0	0	0	0	0	0
<i>Gezondheidsmaatregelen mbt woning 2015</i>	0	0	0	0	0	0	0	0	0	0	0	0	0	
Niet verzekeren van goede waterafloop (grachten) 2016	0	0	0	0	0	0	0	0	0	0	0	0	0	0
<i>Niet verzekeren van goede waterafloop (grachten) 2015</i>	0	0	0	0	0	0	0	0	0	0	0	0	0	
Niet onderhouden beplanting op private gronden 2016	0	0	0	0	0	0	0	0	0	0	0	0	0	0
<i>Niet onderhouden beplanting op private gronden 2015</i>	0	0	0	0	0	0	0	0	0	0	0	0	0	
Reglementering inzake gras-, bloemperken en parken 2016	13	4	8	100	48	55	9	6	23	16	18	34	334	-18
<i>Reglementering inzake gras-, bloemperken en parken 2015</i>	24	10	6	9	7	139	37	6	22	55	23	14	352	
<b>Totaal 2016</b>	<b>55</b>	<b>94</b>	<b>136</b>	<b>179</b>	<b>102</b>	<b>132</b>	<b>662</b>	<b>44</b>	<b>152</b>	<b>247</b>	<b>134</b>	<b>139</b>	<b>2076</b>	<b>-135</b>
<i>Totaal 2015</i>	57	59	81	78	115	203	938	37	180	290	111	62	2211	
<b>7. Politieverordening op openbare rust en veiligheid</b>														
Bijeenkomsten in open lucht 2016	0	0	1	0	0	0	0	0	4	0	1	0	6	0
<i>Bijeenkomsten in open lucht 2015</i>	0	0	0	2	0	4	0	0	0	0	0	0	6	
Bijeenkomsten niet in open lucht 2016	0	0	1	1	0	0	0	0	0	0	0	0	2	-1
<i>Bijeenkomsten niet in open lucht 2015</i>	0	0	0	0	0	0	0	1	0	0	2	0	3	
Collecten 2016	0	0	0	0	0	0	0	0	0	0	0	0	0	0
<i>Collecten 2015</i>	0	0	0	0	0	0	0	0	0	0	0	0	0	
Bestrijding van geluidshinder 2016	42	56	43	54	74	66	66	44	69	61	53	54	682	-24
<i>Bestrijding van geluidshinder 2015</i>	26	21	40	48	104	65	60	68	65	96	57	56	706	
Straatmuzikanten 2016	0	0	0	0	0	0	0	1	0	0	0	0	1	-14
<i>Straatmuzikanten 2015</i>	0	6	4	0	1	0	2	1	0	1	0	0	15	
Dieren 2016	3	2	11	5	10	4	3	2	8	3	6	5	62	30
<i>Dieren 2015</i>	0	0	5	5	2	2	5	2	9	1	1	0	32	
Vuurwerk 2016	0	0	0	0	1	0	0	0	0	0	0	10	11	11
<i>Vuurwerk 2015</i>	0	0	0	0	0	0	0	0	0	0	0	0	0	

	jan	feb	maa	apr	mei	jun	jul	aug	sep	okt	nov	dec	totaal	
Veiligheid op openbare weg 2016	0	0	0	0	0	0	3	0	0	0	0	0	3	2
<i>Veiligheid op openbare weg 2015</i>	0	0	0	0	1	0	0	0	0	0	0	0	1	
Bedrieglijk beroep op hulpdiensten 2016	0	1	0	0	2	1	1	1	0	1	1	0	8	-5
<i>Bedrieglijk beroep op hulpdiensten 2015</i>	2	1	0	2	1	1	0	4	0	1	1	0	13	
Publiek toegankelijke plaatsen 2016	16	9	15	9	11	8	11	5	16	12	8	12	132	-103
<i>Publiek toegankelijke plaatsen 2015</i>	12	21	18	27	13	12	5	31	22	36	21	17	235	
Verbod tot plaatsen van ,verwijderen van,innemen van... 2016	0	0	0	0	0	0	0	0	0	0	0	0	0	0
<i>Verbod tot plaatsen van ,verwijderen van,innemen van... 2015</i>	0	0	0	0	0	0	0	0	0	0	0	0	0	
Beschadigingen & achterlaten materialen openbare weg 2016	51	43	55	46	55	43	54	46	48	33	50	27	551	54
<i>Beschadigingen &amp; achterlaten materialen openbare weg 2015</i>	36	30	46	51	41	45	38	48	36	41	39	46	497	
<b>Totaal 2016</b>	<b>112</b>	<b>111</b>	<b>126</b>	<b>115</b>	<b>153</b>	<b>122</b>	<b>138</b>	<b>99</b>	<b>145</b>	<b>110</b>	<b>119</b>	<b>108</b>	<b>1458</b>	<b>-50</b>
<i>Totaal 2015</i>	76	79	113	135	163	129	110	155	132	176	121	119	1508	
<b>8. Ophalen van huisvuil</b>														
Grof huisvuil 2016	0	0	0	0	0	0	0	0	0	0	0	0	0	0
<i>Grof huisvuil 2015</i>	0	0	0	0	0	0	0	0	0	0	0	0	0	
Huisvuil 2016	0	0	0	0	0	0	0	0	0	0	0	0	0	-6
<i>Huisvuil 2015</i>	0	1	0	0	0	0	0	0	0	5	0	0	6	
Andere afvalstoffen 2016	0	0	0	0	0	0	0	0	0	0	0	0	0	0
<i>Andere afvalstoffen 2015</i>	0	0	0	0	0	0	0	0	0	0	0	0	0	
Andere 2016	0	0	0	0	0	0	0	0	0	0	0	0	0	-4
<i>Andere 2015</i>	0	0	2	2	0	0	0	0	0	0	0	0	4	
<b>Totaal 2016</b>	<b>0</b>	<b>0</b>	<b>0</b>	<b>0</b>	<b>0</b>	<b>0</b>	<b>0</b>	<b>0</b>	<b>0</b>	<b>0</b>	<b>0</b>	<b>0</b>	<b>0</b>	<b>-10</b>
<i>Totaal 2015</i>	0	1	2	2	0	0	0	0	0	5	0	0	10	
<b>9. Markten</b>														
Verbodsbepalingen inrichting,opstelling,houden & exploitatie 2016	0	0	0	0	0	0	0	0	0	0	0	0	0	0
<i>Verbodsbepalingen inrichting,opstelling,houden &amp; exploitatie 2015</i>	0	0	0	0	0	0	0	0	0	0	0	0	0	
Reinheid 2016	0	0	0	0	0	0	0	0	0	0	0	0	0	0
<i>Reinheid 2015</i>	0	0	0	0	0	0	0	0	0	0	0	0	0	
Belemmering 2016	0	0	0	0	0	0	0	0	0	0	0	0	0	-1
<i>Belemmering 2015</i>	0	0	0	0	0	0	0	1	0	0	0	0	1	
<b>Totaal 2016</b>	<b>0</b>	<b>0</b>	<b>0</b>	<b>0</b>	<b>0</b>	<b>0</b>	<b>0</b>	<b>0</b>	<b>0</b>	<b>0</b>	<b>0</b>	<b>0</b>	<b>0</b>	<b>-1</b>
<i>Totaal 2015</i>	0	0	0	0	0	0	0	1	0	0	0	0	1	
<b>10. Sport- en recreatie</b>														
Toegangs- ,betredings-, plaatsings-,beschadigingsverbod & verbod bep.activiteiten 2016	0	0	0	0	0	1	4	0	0	0	1	0	6	3
<i>Toegangs- ,betredings-, plaatsings-,beschadigingsverbod &amp; verbod bep.activiteiten 2015</i>	1	0	0	1	0	0	1	0	0	0	0	0	3	
Vis-, zwem-,zeil & ,surfverbod 2016	0	0	0	0	0	0	15	0	2	0	0	0	17	1
<i>Vis-, zwem-,zeil &amp; ,surfverbod 2015</i>	0	0	0	0	0	0	11	5	0	0	0	0	16	
Gevaarlijk & storend gedrag 2016	6	9	4	9	3	6	3	6	12	4	3	3	68	-2
<i>Gevaarlijk &amp; storend gedrag 2015</i>	1	12	7	8	5	2	5	8	5	8	5	4	70	
Andere 2016	0	0	0	0	0	0	0	0	0	0	0	0	0	0
<i>Andere 2015</i>	0	0	0	0	0	0	0	0	0	0	0	0	0	
<b>Totaal 2016</b>	<b>6</b>	<b>9</b>	<b>4</b>	<b>9</b>	<b>3</b>	<b>7</b>	<b>22</b>	<b>6</b>	<b>14</b>	<b>4</b>	<b>4</b>	<b>3</b>	<b>91</b>	<b>2</b>
<i>Totaal 2015</i>	2	12	7	9	5	2	17	13	5	8	5	4	89	
<b>11. Aanplakkingen &amp; opschriften</b>														
2016	0	0	0	0	0	0	0	0	2	0	1	1	4	-3
2015	0	3	1	0	0	0	0	0	1	0	1	1	7	
<b>12. Sleutelkoker</b>														
2016	0	0	0	0	0	0	0	0	0	0	0	0	0	0
2015	0	0	0	0	0	0	0	0	0	0	0	0	0	
<b>13. Begraafplaatsen &amp; lijkbezorging</b>														
2016	0	0	0	0	0	0	0	0	0	0	0	0	0	0
2015	0	0	0	0	0	0	0	0	0	0	0	0	0	
<b>14. Parkeren</b>														
2016	0	0	0	0	0	0	0	0	0	0	0	0	0	0
2015	0	0	0	0	0	0	0	0	0	0	0	0	0	
<b>15. Politieverordening binnenwateren</b>														
2016	0	0	0	0	0	0	0	0	0	0	0	0	0	-1
2015	0	0	0	0	1	0	0	0	0	0	0	0	1	
<b>16. Verplichte aangifte dienstpersoneel</b>														
2016	3	9	4	0	7	2	1	0	0	3	0	0	29	-21
2015	9	6	6	4	5	5	2	3	1	5	2	2	50	
<b>17. Ronde van frankrijk</b>														
2016	0	0	0	0	0	0	0	0	0	0	0	0	0	0
2015	0	0	0	0	0	0	0	0	0	0	0	0	0	
<b>18. Nachtwinkels en private bureaus telecommunicatie</b>														
2016	0	0	0	0	1	1	3	0	4	1	2	1	13	7

	jan	feb	maa	apr	mei	jun	jul	aug	sep	okt	nov	dec	totaal	
2015	0	0	0	1	4	0	0	0	0	0	1	0	6	
<b>19. Barbecues openbaar domein</b>														
2016	0	0	0	0	4	2	5	0	2	0	0	0	13	0
2015	0	0	0	2	1	3	4	3	0	0	0	0	13	
<b>20. Vermelding huurprijzen</b>														
2016	0	0	0	0	0	0	0	0	0	0	0	0	0	0
2015	0	0	0	0	0	0	0	0	0	0	0	0	0	0
<b>21. Lokaal politiereglement - niet gespecificeerd</b>														
2016	0	0	0	0	0	0	0	0	0	0	0	0	0	0
2015	0	0	0	0	0	0	0	0	0	0	0	0	0	0
<b>22. Gentse feesten</b>														
2016	0	0	0	0	0	0	12	0	0	0	0	0	12	0
2015	0	0	0	0	0	0	12	0	0	0	0	0	12	
<b>23. Ophalen van huishoudelijk afvalstoffen</b>														
Ophalen huisvuil 2016	0	0	0	0	0	0	0	0	0	0	0	0	0	-5
Ophalen huisvuil 2015	0	0	0	1	0	4	0	0	0	0	0	0	5	
Inzameling restafval 2016	0	0	0	0	0	0	0	0	0	0	0	0	0	0
Inzameling restafval 2015	0	0	0	0	0	0	0	0	0	0	0	0	0	0
Inzameling gft-afval 2016	0	0	0	0	0	0	0	0	0	0	0	0	0	0
Inzameling gft-afval 2015	0	0	0	0	0	0	0	0	0	0	0	0	0	0
Inzameling pmd-afval 2016	0	0	0	0	0	0	0	0	0	0	0	0	0	0
Inzameling pmd-afval 2015	0	0	0	0	0	0	0	0	0	0	0	0	0	0
Inzameling papier/karton 2016	0	0	0	0	0	0	0	0	0	0	0	0	0	0
Inzameling papier/karton 2015	0	0	0	0	0	0	0	0	0	0	0	0	0	0
Inzameling glas 2016	0	0	0	0	0	0	0	0	0	0	0	0	0	0
Inzameling glas 2015	0	0	0	0	0	0	0	0	0	0	0	0	0	0
Inzameling grofvuil 2016	0	0	0	0	0	0	0	0	0	0	0	0	0	0
Inzameling grofvuil 2015	0	0	0	0	0	0	0	0	0	0	0	0	0	0
Uitzonderingsgeval - appartementsgebouwen 2016	0	0	0	0	0	0	0	0	0	0	0	0	0	0
Uitzonderingsgeval - appartementsgebouwen 2015	0	0	0	0	0	0	0	0	0	0	0	0	0	0
Totaal 2016	0	0	0	0	0	0	0	0	0	0	0	0	0	-5
Totaal 2015	0	0	0	1	0	4	0	0	0	0	0	0	5	
<b>24. Verboden gelaat bedekken</b>														
2016	0	0	0	0	0	0	0	0	0	0	0	0	0	0
2015	0	0	0	0	0	0	0	0	0	0	0	0	0	0
<b>25. Camerabewaking</b>														
Geen aangifte in voor publiek toegankelijk besloten plaats (banken, winkels,...) 2016	0	0	0	0	0	0	0	0	0	0	0	0	0	0
Geen aangifte in voor publiek toegankelijk besloten plaats (banken, winkels,...) 2015	0	0	0	0	0	0	0	0	0	0	0	0	0	0
Geen aangifte in voor publiek niet-toegankelijk besloten plaats (kantoor, dokterscabinet,...) 2016	0	0	0	0	0	0	0	0	0	0	0	0	0	0
Geen aangifte in voor publiek niet-toegankelijk besloten plaats (kantoor, dokterscabinet,...) 2015	0	0	0	0	0	0	0	0	0	0	0	0	0	0
Totaal 2016	0	0	0	0	0	0	0	0	0	0	0	0	0	0
Totaal 2015	0	0	0	0	0	0	0	0	0	0	0	0	0	0
<b>26. Bedelarij</b>														
2016	3	4	1	5	1	0	3	2	7	5	6	7	44	0
2015	9	20	1	1	1	0	1	2	2	1	1	5	44	
<b>27. Taxidiensten</b>														
2016	0	0	0	0	0	0	0	0	0	0	0	0	0	0
2015	0	0	0	0	0	0	0	0	0	0	0	0	0	0
<b>28. Rondreizende woonwag en schepen</b>														
2016	0	0	0	0	0	0	0	0	0	0	0	0	0	0
2015	0	0	0	0	0	0	0	0	0	0	0	0	0	0
<b>29. Feitelijkeheden/lichte geweldad en opzettelijke slagen</b>														
2016	2	2	3	2	4	2	4	3	3	5	2	0	32	1
2015	3	1	3	4	2	2	5	3	0	3	2	3	31	
<b>30. Gewone diefstal</b>														
2016	17	6	12	16	12	8	6	5	3	13	11	14	123	-9
2015	12	9	17	11	12	12	7	7	10	12	12	11	132	
<b>31. Vlaamse codex ruimtelijke ordening</b>														
2016	0	0	0	0	0	0	0	0	0	0	0	0	0	0
2015	0	0	0	0	0	0	0	0	0	0	0	0	0	0
<b>32. Rondvaarten op lieve</b>														
2016	0	0	0	0	0	0	0	0	0	0	0	0	0	0
2015	0	0	0	0	0	0	0	0	0	0	0	0	0	0
<b>33. Mensenhandel: inbreuk wooncode en kamerdecreet</b>														
2016	0	0	0	0	0	0	0	0	0	0	0	0	0	0

	jan	feb	maa	apr	mei	jun	jul	aug	sep	okt	nov	dec	totaal		
2015	0	0	0	0	0	0	0	0	0	0	0	0	0	0	
<b>34. Oplichting ocmw (kb 31/5/1933)</b>															
2016	0	0	0	0	0	0	0	0	0	0	0	0	0	0	0
2015	0	0	0	0	0	0	0	0	0	0	0	0	0	0	0
<b>35. Portiers aan gentse horeca</b>															
2016	0	1	1	0	0	0	0	0	0	0	0	0	2	1	
2015	0	0	0	0	0	0	0	0	0	0	0	1	1		
<b>36. Inbreuken wettelijk samenwonen</b>															
2016	0	0	0	0	0	0	0	0	0	0	0	0	0	0	0
2015	0	0	0	0	0	0	0	0	0	0	0	0	0	0	0
<b>37. Overpoortstraat</b>															
2016	1	4	4	3	6	1	0	0	12	15	3	2	51	-29	
2015	0	7	1	2	0	45	0	1	2	15	7	0	80		
<b>38. Kansspelen</b>															
2016	0	1	1	0	3	2	2	2	0	0	1	0	12	-1	
2015	0	0	2	3	6	0	0	0	0	2	0	0	13		
<b>39. Verzekeringen</b>															
2016	0	4	0	2	0	1	1	0	0	0	0	0	8	-22	
2015	2	1	3	14	9	0	0	0	0	0	0	1	30		
<b>40. Hygiëne, roken en alcohol</b>															
2016	4	4	0	0	1	2	0	2	5	0	0	0	18	-70	
2015	0	4	9	18	6	8	2	22	6	10	1	2	88		
<b>41. Sociale wetgeving</b>															
2016	0	1	1	0	0	0	0	0	0	0	0	0	2	-1	
2015	1	0	0	1	0	1	0	0	0	0	0	0	3		
<b>42. Economische wetgeving en beroepsverbod</b>															
2016	0	8	0	0	1	3	2	1	3	1	0	0	19	-45	
2015	0	1	3	27	12	0	7	1	4	9	0	0	64		
<b>43. Fiscale wetgeving</b>															
2016	0	1	0	1	0	4	1	0	3	0	0	0	10	-35	
2015	3	0	2	23	3	3	5	0	1	3	2	0	45		
<b>44. Voetbalwetgeving</b>															
2016	1	2	0	7	4	0	0	0	2	0	0	0	16	-36	
2015	0	23	2	6	4	0	1	0	1	11	2	2	52		
<b>Totaal GAS</b>															
Alle GAS inbreuken 2016	229	295	304	346	315	298	923	181	396	437	297	293	4314	-753	
Alle GAS inbreuken 2015	177	231	263	372	388	464	1252	291	376	653	355	245	5067		

## Enkele GAS-categorieën in detail

Verschil = verschil tot lopende maand

	jan	feb	maa	apr	mei	jun	jul	aug	sep	okt	nov	dec	totaal
<b>6. Politieverordening op reinheid en gezondheid in gemeente</b>													
<b>6.1. VEILIGHEID EN REINHEID OP OPENBARE WEG &amp; PLAATS</b>													
Sluikstorten : op openb.weg vwrp,stoffen of materialen werpen,neerleggen,achterlaten 2016	0	0	0	0	0	0	0	0	0	0	0	0	0
<i>Sluikstorten : op openb.weg vwrp,stoffen of materialen werpen,neerleggen,achterlaten 2015</i>	0	0	0	0	0	0	0	0	0	0	0	0	0
<b>sluikstorten particulier(en) : Artikel 1.1° 2016</b>	<b>14</b>	<b>10</b>	<b>34</b>	<b>23</b>	<b>21</b>	<b>42</b>	<b>22</b>	<b>16</b>	<b>27</b>	<b>44</b>	<b>17</b>	<b>45</b>	<b>315</b>
<i>sluikstorten particulier(en) : Artikel 1.1° 2015</i>	11	12	23	21	20	17	19	10	26	37	11	16	223
<b>bedrijfsafval : Artikel 1.2° 2016</b>	<b>0</b>	<b>0</b>	<b>0</b>	<b>1</b>	<b>1</b>	<b>0</b>	<b>0</b>	<b>0</b>	<b>1</b>	<b>0</b>	<b>0</b>	<b>1</b>	<b>4</b>
<i>bedrijfsafval : Artikel 1.2° 2015</i>	0	0	0	1	0	0	0	1	1	0	1	0	4
<b>Hondepoep : geen recipiënt. 2016</b>	<b>0</b>	<b>1</b>	<b>1</b>	<b>0</b>	<b>1</b>	<b>0</b>	<b>1</b>	<b>0</b>	<b>1</b>	<b>0</b>	<b>0</b>	<b>1</b>	<b>6</b>
<i>Hondepoep : geen recipiënt. 2015</i>	0	0	0	0	1	1	1	0	1	1	0	0	5
<b>Niet rein houden openb.weg,gelijkgrondse berm,straatgeveltuinjes dr gebruiker onroerend goed 2016</b>	<b>0</b>	<b>0</b>	<b>0</b>	<b>0</b>	<b>0</b>	<b>0</b>	<b>0</b>	<b>0</b>	<b>0</b>	<b>1</b>	<b>0</b>	<b>0</b>	<b>1</b>
<i>Niet rein houden openb.weg,gelijkgrondse berm,straatgeveltuinjes dr gebruiker onroerend goed 2015</i>	0	0	0	0	0	0	0	0	0	2	0	0	2
<b>Niet sneeuw- en ijsvrij maken trottoir,verkeersvrije straten 2016</b>	<b>0</b>	<b>0</b>	<b>0</b>	<b>0</b>	<b>0</b>	<b>0</b>	<b>0</b>	<b>0</b>	<b>0</b>	<b>0</b>	<b>0</b>	<b>0</b>	<b>0</b>
<i>Niet sneeuw- en ijsvrij maken trottoir,verkeersvrije straten 2015</i>	0	0	0	0	0	0	0	0	0	0	0	0	0
<b>Niet verwijderen uitgestrooid zand na bestratingswerken binnen 15d 2016</b>	<b>0</b>	<b>0</b>	<b>0</b>	<b>0</b>	<b>0</b>	<b>0</b>	<b>0</b>	<b>0</b>	<b>0</b>	<b>0</b>	<b>0</b>	<b>0</b>	<b>0</b>
<i>Niet verwijderen uitgestrooid zand na bestratingswerken binnen 15d 2015</i>	0	0	0	0	0	0	0	0	0	0	0	0	0
<b>Wildplassen 2016</b>	<b>28</b>	<b>76</b>	<b>90</b>	<b>53</b>	<b>29</b>	<b>32</b>	<b>629</b>	<b>20</b>	<b>84</b>	<b>182</b>	<b>97</b>	<b>55</b>	<b>1375</b>
<i>Wildplassen 2015</i>	21	36	51	44	81	43	877	19	129	190	72	32	1595
<b>uitbaters vaste of mobiele verkooppunten eetwaren of dranken 2016</b>	<b>0</b>	<b>0</b>	<b>0</b>	<b>0</b>	<b>0</b>	<b>0</b>	<b>0</b>	<b>0</b>	<b>0</b>	<b>0</b>	<b>0</b>	<b>0</b>	<b>0</b>
<i>uitbaters vaste of mobiele verkooppunten eetwaren of dranken 2015</i>	0	0	0	0	0	0	0	0	0	0	0	0	0
<b>uitdelen van stalen van gebruiks- of veruiksproducten 2016</b>	<b>0</b>	<b>2</b>	<b>1</b>	<b>2</b>	<b>2</b>	<b>1</b>	<b>0</b>	<b>0</b>	<b>0</b>	<b>1</b>	<b>2</b>	<b>0</b>	<b>11</b>
<i>uitdelen van stalen van gebruiks- of veruiksproducten 2015</i>	0	0	0	0	0	0	0	0	0	0	0	0	0
<b>bedelen van ongeadresseerd reclamdrukwerk 2016</b>	<b>0</b>	<b>0</b>	<b>0</b>	<b>0</b>	<b>0</b>	<b>0</b>	<b>0</b>	<b>0</b>	<b>0</b>	<b>0</b>	<b>0</b>	<b>0</b>	<b>0</b>
<i>bedelen van ongeadresseerd reclamdrukwerk 2015</i>	0	0	0	0	0	0	0	0	0	0	0	0	0
<b>niet in bezit van voederpasje 2016</b>	<b>0</b>	<b>0</b>	<b>0</b>	<b>0</b>	<b>0</b>	<b>0</b>	<b>0</b>	<b>0</b>	<b>1</b>	<b>0</b>	<b>0</b>	<b>0</b>	<b>1</b>
<i>niet in bezit van voederpasje 2015</i>	0	0	0	0	0	0	0	0	0	0	0	0	0
<b>inzameling en verwijdering van de vrijgekomen afvalstoffen 2016</b>	<b>0</b>	<b>0</b>	<b>0</b>	<b>0</b>	<b>0</b>	<b>0</b>	<b>0</b>	<b>0</b>	<b>0</b>	<b>0</b>	<b>0</b>	<b>0</b>	<b>0</b>
<i>inzameling en verwijdering van de vrijgekomen afvalstoffen 2015</i>	0	0	0	0	0	0	0	0	0	0	0	0	0
<b>Totaal 2016</b>	<b>42</b>	<b>89</b>	<b>126</b>	<b>79</b>	<b>54</b>	<b>75</b>	<b>652</b>	<b>36</b>	<b>114</b>	<b>228</b>	<b>116</b>	<b>102</b>	<b>1713</b>
<i>Totaal 2015</i>	32	48	74	66	102	61	897	30	157	230	84	48	1829



	jan	feb	maa	apr	mei	jun	jul	aug	sep	okt	nov	dec	totaal	
<b>7. Politieverdening op openbare rust en veiligheid</b>														
<b>7.4. BESTRIJDING VAN GELUIDSHINDER</b>														
Lawaai veroorzaakt door dieren 2016	0	1	0	0	0	3	1	1	2	0	0	1	9	5
<i>Lawaai veroorzaakt door dieren 2015</i>	1	0	0	1	0	1	0	0	0	0	1	0	4	
Publieke/private vergadering,lokalen voor dergelijke vergaderingen 2016	4	1	1	2	3	6	2	2	5	6	7	2	41	0
<i>Publieke/private vergadering,lokalen voor dergelijke vergaderingen 2015</i>	5	2	1	0	9	5	2	3	5	2	5	2	41	
Geluidsversterking op openbare plaatsen zonder schriftelijke toestemming burgemeester 2016	0	2	0	0	1	0	0	0	1	1	2	3	10	-5
<i>Geluidsversterking op openbare plaatsen zonder schriftelijke toestemming burgemeester 2015</i>	0	0	0	1	2	4	3	2	1	1	0	1	15	
Lawaai in het verkeer 2016	13	13	10	11	18	16	11	7	18	9	4	14	144	-33
<i>Lawaai in het verkeer 2015</i>	5	10	12	21	24	18	18	13	16	13	12	15	177	
Nachtruoer (lawaaihinder tsn 22u - 6u, hoorbaar op openb.plaats) 2016	25	39	32	41	52	41	52	34	43	45	40	34	478	9
<i>Nachtruoer (lawaaihinder tsn 22u - 6u, hoorbaar op openb.plaats) 2015</i>	15	9	27	25	69	37	37	50	43	80	39	38	469	
Gebruik van kruitkanonnen ter afschrikking dieren 2016	0	0	0	0	0	0	0	0	0	0	0	0	0	0
<i>Gebruik van kruitkanonnen ter afschrikking dieren 2015</i>	0	0	0	0	0	0	0	0	0	0	0	0	0	
<b>Totaal 2016</b>	<b>42</b>	<b>56</b>	<b>43</b>	<b>54</b>	<b>74</b>	<b>66</b>	<b>66</b>	<b>44</b>	<b>69</b>	<b>61</b>	<b>53</b>	<b>54</b>	<b>682</b>	<b>-24</b>
<i>Totaal 2015</i>	26	21	40	48	104	65	60	68	65	96	57	56	706	
<b>7.10. PUBLIEK TOEGANKELIJKE PLAATSEN</b>														
Publiek lokken naar publiek toegankelijke plaatsen 2016	0	0	0	0	0	0	0	0	0	0	0	0	0	0
<i>Publiek lokken naar publiek toegankelijke plaatsen 2015</i>	0	0	0	0	0	0	0	0	0	0	0	0	0	
Uitbaten publiek toegankelijke inrichting waar publiek naartoe gelokt wordt 2016	0	0	0	0	0	0	0	0	0	0	0	0	0	0
<i>Uitbaten publiek toegankelijke inrichting waar publiek naartoe gelokt wordt 2015</i>	0	0	0	0	0	0	0	0	0	0	0	0	0	
Aandachttrekkende handelingen 2016	2	2	2	1	1	1	1	1	0	0	2	2	15	-2
<i>Aandachttrekkende handelingen 2015</i>	2	3	1	1	1	1	0	3	3	1	1	0	17	
Andere inrichtingen dan in Art.35 en 35Bis bedoeld 2016	0	0	0	0	0	0	0	0	0	0	0	0	0	0
<i>Andere inrichtingen dan in Art.35 en 35Bis bedoeld 2015</i>	0	0	0	0	0	0	0	0	0	0	0	0	0	
Aanbod van seksuele handelingen tegen vergoeding 2016	0	0	0	0	0	0	0	0	0	0	0	0	0	0
<i>Aanbod van seksuele handelingen tegen vergoeding 2015</i>	0	0	0	0	0	0	0	0	0	0	0	0	0	
Naakt/Lingerie/Badpak/Bikini/Badkledij/Doorschijnende kledij 2016	14	7	12	8	8	6	10	4	16	9	6	10	110	-68
<i>Naakt/Lingerie/Badpak/Bikini/Badkledij/Doorschijnende kledij 2015</i>	9	16	12	21	11	10	5	23	16	27	14	14	178	
Verbod van diensten - seksuele handelingen tegen vergoeding 2016	0	0	0	0	0	0	0	0	0	0	0	0	0	0
<i>Verbod van diensten - seksuele handelingen tegen vergoeding 2015</i>	0	0	0	0	0	0	0	0	0	0	0	0	0	
Zichtbare vorm van publiciteit naar huis van ontucht - prostitutie 2016	0	0	0	0	0	0	0	0	0	0	0	0	0	0
<i>Zichtbare vorm van publiciteit naar huis van ontucht - prostitutie 2015</i>	0	0	0	0	0	0	0	0	0	0	0	0	0	
<b>Totaal 2016</b>	<b>16</b>	<b>9</b>	<b>15</b>	<b>9</b>	<b>11</b>	<b>8</b>	<b>11</b>	<b>5</b>	<b>16</b>	<b>12</b>	<b>8</b>	<b>12</b>	<b>132</b>	<b>-103</b>
<i>Totaal 2015</i>	12	21	18	27	13	12	5	31	22	36	21	17	235	

	jan	feb	maa	apr	mei	jun	jul	aug	sep	okt	nov	dec	totaal	
<b>Sport- en recreatie</b>														
<b>10.3 SPORT EN RECREATIE: GEVAARLIJK &amp; STOREND GEDRAG</b>														
Lawaaioverlast door muziek of geluidstoestellen 2016	0	0	0	0	0	1	0	0	0	0	0	0	1	1
<i>Lawaaioverlast door muziek of geluidstoestellen 2015</i>	0	0	0	0	0	0	0	0	0	0	0	0	0	
Verbod sluikstorten 2016	6	9	4	9	3	5	3	6	12	4	3	3	67	-3
<i>Verbod sluikstorten 2015</i>	1	12	7	8	5	2	5	8	5	8	5	4	70	
Verbod sluikstorten, -lozing en schade toe te brengen aan bedding en oevers 2016	0	0	0	0	0	0	0	0	0	0	0	0	0	0
<i>Verbod sluikstorten, -lozing en schade toe te brengen aan bedding en oevers 2015</i>	0	0	0	0	0	0	0	0	0	0	0	0	0	
<b>Totaal 2016</b>	<b>6</b>	<b>9</b>	<b>4</b>	<b>9</b>	<b>3</b>	<b>6</b>	<b>3</b>	<b>6</b>	<b>12</b>	<b>4</b>	<b>3</b>	<b>3</b>	<b>68</b>	<b>-2</b>
<i>Totaal 2015</i>	1	12	7	8	5	2	5	8	5	8	5	4	70	

	jan	feb	maa	apr	mei	jun	jul	aug	sep	okt	nov	dec	totaal	
<b>Feitelikheden/lichte geweldsdaden/opzettelijke slagen</b>														
Feitelikheden of lichte geweldsdaden zijn verboden 2016	2	2	3	2	4	1	4	3	3	5	2	0	31	2
<i>Feitelikheden of lichte geweldsdaden zijn verboden 2015</i>	3	1	3	3	2	2	4	3	0	3	2	3	29	
opzettelijke verwondingen of slagen toebrengen verboden 2016	0	0	0	0	0	1	0	0	0	0	0	0	1	-1
<i>opzettelijke verwondingen of slagen toebrengen verboden 2015</i>	0	0	0	1	0	0	1	0	0	0	0	0	2	
<b>Totaal 2016</b>	<b>2</b>	<b>2</b>	<b>3</b>	<b>2</b>	<b>4</b>	<b>2</b>	<b>4</b>	<b>3</b>	<b>3</b>	<b>5</b>	<b>2</b>	<b>0</b>	<b>32</b>	<b>1</b>
<i>Totaal 2015</i>	3	1	3	4	2	2	5	3	0	3	2	3	31	

## 1.5. Verkeersinbreuken (ISLP - PZ Gent)

Verskil = verschil tot lopende maand

	jan	feb	maa	apr	mei	jun	jul	aug	sep	okt	nov	dec	totaal	
<b>Aantal OI, PV en GAS4</b>														
Aantal pv's 2016	1324	1353	1225	1500	1537	1568	1809	948	1401	1410	1466	1152	16693	-1376
Aantal pv's 2015	1176	1061	1371	1468	1769	1678	1525	1188	1909	2121	1519	1284	18069	
Aantal OI's 2016	4986	6284	5344	4709	4426	7511	4953	3558	5088	5525	5370	3930	61684	-25130
Aantal OI's 2015	4763	3595	5898	7771	7320	8439	6435	4969	11511	13322	7562	5229	86814	
betaalde OI's	4418	5559	4665	4188	3902	6722	4195	3171	4466	4817	1512	89	47704	
onbetaalde OI's	568	725	679	521	524	789	758	387	622	708	3858	3841	13980	
Aantal GAS4 2016	2928	2622	2797	2462	1970	2016	2409	874	2091	3004	2733	2438	28344	28339
Aantal GAS4 2015	1	0	0	1	0	2	1	0	0	0	0	0	5	
Totaal 2016	9238	10259	9366	8671	7933	11095	9171	5380	8580	9939	9569	7520	106721	1833
Totaal 2015	5940	4656	7269	9240	9089	10119	7961	6157	13420	15443	9081	6513	104888	

	jan	feb	maa	apr	mei	jun	jul	aug	sep	okt	nov	dec	totaal	
<b>Inbreuken per Thema</b>														
Snelheid 2016	3788	5180	3522	3609	3198	6146	3284	2825	3955	4213	3802	2362	45884	-7343
Snelheid 2015	2358	1847	3270	5314	4728	6201	3299	3418	8460	9207	3690	1435	53227	
Alcohol 2016	69	58	64	69	67	64	81	22	57	89	108	99	847	239
Alcohol 2015	49	40	37	44	76	36	30	32	57	62	59	86	608	
Drugs 2016	9	3	11	8	9	5	4	3	6	9	11	6	84	32
Drugs 2015	4	3	3	5	1	1	3	4	3	5	7	13	52	
Parkeren 2016	3388	2961	3209	3030	2506	2532	3100	1220	2523	3400	3148	2810	33827	6212
Parkeren 2015	2208	1499	2052	1967	2191	1871	2765	1364	2616	3328	3109	2645	27615	
Helm 2016	2	5	6	10	4	8	7	10	10	5	6	5	78	11
Helm 2015	4	4	2	4	8	8	13	7	8	4	3	2	67	
GSM 2016	152	182	252	184	244	204	224	124	271	241	194	211	2483	472
GSM 2015	109	134	160	189	144	170	151	136	236	313	147	122	2011	
Gordel/kinderzitje 2016	130	146	257	202	325	254	324	107	235	241	160	165	2546	295
Gordel/kinderzitje 2015	127	146	161	232	212	183	183	181	295	275	132	124	2251	
Rood Licht 2016	191	171	133	94	154	132	87	60	222	209	202	179	1834	-1425
Rood Licht 2015	271	333	375	316	389	184	139	96	269	408	290	189	3259	
Verzekering 2016	64	55	56	89	81	75	88	67	81	66	77	47	846	80
Verzekering 2015	51	47	64	62	72	70	66	58	56	95	61	64	766	
Keuringsbewijs 2016	149	200	123	153	121	132	171	71	125	119	149	100	1613	185
Keuringsbewijs 2015	60	68	94	98	109	156	120	99	180	184	148	112	1428	
Inschrijving 2016	65	43	46	73	84	72	77	64	77	82	72	48	803	108
Inschrijving 2015	47	42	61	56	74	52	52	46	57	89	62	57	695	
Rijbewijs 2016	114	95	92	98	130	105	148	91	136	152	134	121	1416	295
Rijbewijs 2015	61	55	90	92	171	80	84	77	109	123	91	88	1121	
Zwaar vervoer 2016	7	0	9	7	25	23	3	5	14	23	5	12	133	-25
Zwaar vervoer 2015	8	18	17	25	20	17	10	8	8	19	8	0	158	
GAS4 (niet parkeren) 2016	1	0	2	0	0	0	0	0	1	2	2	0	8	8
GAS4 (niet parkeren) 2015	0	0	0	0	0	0	0	0	0	0	0	0	0	
Andere 2016	1090	1141	1549	1013	971	1287	1508	675	833	1046	1430	1290	13833	2498
Andere 2015	567	395	836	827	872	1066	977	619	1054	1309	1251	1562	11335	
Onbekend 2016	19	19	35	32	14	56	65	36	34	42	69	65	486	191
Onbekend 2015	16	25	47	9	22	24	69	12	12	22	23	14	295	
Totaal 2016	9238	10259	9366	8671	7933	11095	9171	5380	8580	9939	9569	7520	106721	1833
Totaal 2015	5940	4656	7269	9240	9089	10119	7961	6157	13420	15443	9081	6513	104888	

	jan	feb	maa	apr	mei	jun	jul	aug	sep	okt	nov	dec	totaal
<b>Aantal snelheidsinbreuken per zwaartegraad</b>													
0-10km te snel	927	1373	776	825	664	1699	575	823	1197	1419	1107	442	11827
11-20km te snel	2268	3121	2253	2320	2051	3448	2235	1543	2173	2231	2130	1562	27335
21-30km te snel	436	514	393	340	356	790	361	360	397	421	415	266	5049
31-40km te snel	99	127	60	78	74	143	70	68	117	91	91	54	1072
>40km te snel	30	32	21	28	29	30	15	21	42	24	31	14	317
>? Krm te snel	28	13	19	18	24	36	28	10	29	27	28	24	284
<b>Totaal</b>	<b>3788</b>	<b>5180</b>	<b>3522</b>	<b>3609</b>	<b>3198</b>	<b>6146</b>	<b>3284</b>	<b>2825</b>	<b>3955</b>	<b>4213</b>	<b>3802</b>	<b>2362</b>	<b>45884</b>

	jan	feb	maa	apr	mei	jun	jul	aug	sep	okt	nov	dec	totaal
<b>Detail Alcohol (uit aanvankelijke + navolgende PV's)</b>													
Alert	12	6	2	7	9	11	16	1	7	9	19	23	122
Positief	53	24	5	5	5	2	4	0	4	3	4	4	113
Safe	4	0	1	1	1	0	1	0	1	0	3	3	15
Niet Geldig	0	0	0	0	0	0	0	0	0	0	0	0	0
<b>Subtotaal alcohol</b>	<b>69</b>	<b>30</b>	<b>8</b>	<b>13</b>	<b>15</b>	<b>13</b>	<b>21</b>	<b>1</b>	<b>12</b>	<b>12</b>	<b>26</b>	<b>30</b>	<b>250</b>

## 1.6. Verkeersongevallen

Verskil = verschil tot lopende maand

	jan	feb	maa	apr	mei	jun	jul	aug	sep	okt	nov	dec	totaal	
<b>Ongevallen</b>														
<b>Ongevallen met stoffelijke schade 2016</b>	335	342	361	347	325	362	245	275	355	384	364	307	4002	36
<i>Ongevallen met stoffelijke schade 2015</i>	311	288	360	331	377	328	284	266	367	377	365	312	3966	
<b>Ongevallen met lichamelijk letsel 2016</b>	127	82	93	102	124	136	85	110	128	158	135	125	1405	14
<i>Ongevallen met lichamelijk letsel 2015</i>	119	103	129	111	117	152	79	92	131	136	116	106	1391	
Ongevallen met doden (ter plaatse)	0	1	1	0	0	0	2	1	0	0	0	0	5	
Ongevallen met gewonden	127	81	92	102	124	136	83	109	128	158	135	125	1400	
<b>Totaal ongevallen 2016</b>	462	424	454	449	449	498	330	385	483	542	499	432	5407	50
<i>Totaal ongevallen 2015</i>	430	391	489	442	494	480	363	358	498	513	481	418	5357	
<b>Slachtoffers</b>														
<b>Aantal doden 2016</b>	0	1	1	0	0	0	2	1	0	0	0	0	5	-1
<i>Aantal doden 2015</i>	0	0	0	0	0	2	1	0	2	0	1	0	6	
<b>Aantal gewonden 2016</b>	149	95	108	125	146	162	99	133	157	187	164	154	1679	8
<i>Aantal gewonden 2015</i>	150	127	154	132	136	176	100	109	162	161	139	125	1671	
Aantal zwaar gewonden	11	9	6	13	10	14	6	11	14	12	8	8	122	
Aantal licht gewonden	138	86	102	112	136	148	93	122	143	175	156	146	1557	
<b>Ongevallen naar verzwarende omstandigheden</b>														
<b>met vlucht 2016</b>	226	208	214	213	212	249	161	186	243	268	249	191	2620	156
<i>met vlucht 2015</i>	178	173	214	196	235	211	187	184	239	233	212	202	2464	
<b>niet-gordeldracht 2016</b>	2	1	1	4	0	0	0	1	0	3	1	0	13	-3
<i>niet-gordeldracht 2015</i>	0	1	1	3	0	1	1	1	1	2	2	3	16	
<b>niet-verzekeringen 2016</b>	9	5	6	15	13	12	11	17	11	8	8	3	118	18
<i>niet-verzekeringen 2015</i>	6	7	6	7	12	10	7	8	9	10	7	11	100	
<b>onder invloed van alcohol 2016</b>	31	29	33	37	40	35	21	20	49	37	24	25	381	-59
<i>onder invloed van alcohol 2015</i>	43	37	37	37	51	30	36	30	34	44	35	26	440	
<b>onder invloed van drugs en/of medicatie 2016</b>	0	4	2	1	1	1	0	3	3	3	2	2	22	7
<i>onder invloed van drugs en/of medicatie 2015</i>	1	1	3	1	2	2	1	0	0	3	1	0	15	
<b>overdreven snelheid 2016</b>	1	1	2	3	3	2	1	1	4	3	0	2	23	1
<i>overdreven snelheid 2015</i>	0	1	0	2	2	3	1	3	1	0	3	6	22	
<b>andere 2016</b>	7	6	10	6	5	21	4	8	8	13	9	3	100	5
<i>andere 2015</i>	6	6	12	6	12	4	8	5	10	5	9	12	95	

## 2. Prioriteiten in het zonaal veiligheidsplan 2014 -2017

### 2.1. Overlast

#### 2.1.1. Overlast in de prioritaire wijken

##### SLUIKSTORTEN

##### A. Geregistreerde feiten op korpsniveau

	jan	feb	maa	apr	mei	jun	jul	aug	sep	okt	nov	dec	totaal
<b>Sluikstortmeldingen bij Ivago</b>													
Niveau Stad Gent	1550	1404	1656	1175	1489	1615	1041	1827	1899	1343	1440	1046	17485

	jan	feb	maa	apr	mei	jun	jul	aug	sep	okt	nov	dec	totaal
<b>Sluikstorten in de prioritaire wijken: de feiten</b>													
<b>Sluikstorten pv 2016</b>	5	9	9	11	11	5	11	11	13	3	10	6	104
<i>Sluikstorten pv 2015</i>	4	5	6	5	12	12	14	10	9	8	6	6	97
<b>Sluikstorten Gas 2016</b>	12	14	25	27	22	36	13	16	33	28	18	44	288
<i>Sluikstorten Gas 2015</i>	7	17	23	27	14	11	17	13	23	38	11	15	216
<b>Aantal feiten met minstens 1 gekende dader (pv + gas) 2016</b>	4	2	1	5	3	3	3	7	4	4	5	3	44
<i>Aantal feiten met minstens 1 gekende dader (pv+gas) 2015</i>	0	3	5	1	7	7	3	5	4	4	1	2	42
<b>Aantal feiten met heterdaadvatting (pv + gas) 2016</b>	0	0	0	1	2	0	1	2	0	1	1	0	8
<i>Aantal feiten met heterdaadvatting (pv+gas) 2015</i>	0	1	1	0	0	2	2	3	2	0	0	0	11

	jan	feb	maa	apr	mei	jun	jul	aug	sep	okt	nov	dec	totaal
<b>Sluikstorten in de prioritaire wijken: de feiten in detail (korpsniveau)</b>													
<b>PV's</b>													
Afvalstoffen (old)	0	0	0	0	0	0	0	0	0	0	0	0	0
Sluikstorten (old)	0	0	0	0	0	0	0	0	0	0	0	0	0
Inbreuken sluikstorten, door een beroepspersoon	0	0	0	0	0	1	0	0	2	0	0	0	3
Inbreuken afval, door een beroepspersoon	0	0	0	0	0	0	0	0	0	0	0	0	0
Inbreuken sluikstorten, door een particulier	3	8	9	11	9	4	11	8	7	3	9	6	88
Inbreuken afval, door een particulier	2	1	0	0	2	0	0	3	4	0	1	0	13
Inbreuken verwerking van afvalstoffen: lozen in water, door een beroepspersoon	0	0	0	0	0	0	0	0	0	0	0	0	0
Inbreuken begraven van afval, door een beroepspersoon	0	0	0	0	0	0	0	0	0	0	0	0	0
Inbreuken verwerking van afvalstoffen: lozen in water, door een particulier	0	0	0	0	0	0	0	0	0	0	0	0	0
Inbreuken begraven van afval, door een particulier	0	0	0	0	0	0	0	0	0	0	0	0	0
Inbreuken verwerking van afvalstoffen: mengen afval en voedsel, door een particulier	0	0	0	0	0	0	0	0	0	0	0	0	0
Milieuvergunning - opslag of verwerking van afvalstoffen	0	0	0	0	0	0	0	0	0	0	0	0	0
<b>GAS (korpsniveau)</b>													
Achterlaten afval niet in recipiënt	3	7	3	6	0	4	3	5	8	2	1	2	44
Achterlaten werfmateriaal en/of -afval	0	3	0	0	1	0	0	0	0	0	0	0	4
Achterlaten huishoudelijk of bedrijfsafval	0	0	0	0	0	0	0	0	0	0	0	0	0
Achterlaten afval, bouwmaterialen bij niet bewoond onroerend goed	0	0	0	0	0	0	0	0	0	0	0	0	0
Geen afvalkorven bij verkooppunten van voedsel en dranken (frietkoten, ...)	0	0	0	0	0	0	0	0	0	0	0	0	0
Achterlaten afval dat schade kan toebrengen of kan vervuilen	9	4	22	20	20	32	10	11	25	26	17	41	237
Achterlaten bedrijfsafval	0	0	0	1	1	0	0	0	0	0	0	1	3
Aanbieden recycleerbaar huisvuil, geen bijzonder recipiënt voorzien	0	0	0	0	0	0	0	0	0	0	0	0	0
Aanbieden huisvuil buiten de voorziene tijdstippen	0	0	0	0	0	0	0	0	0	0	0	0	0
Achterlaten huisvuil op de openbare weg of in afvalkorven	0	0	0	0	0	0	0	0	0	0	0	0	0

##### B. Specifieke acties onder leiding van O-TEAM (incl. uren partners)

	jan	feb	maa	apr	mei	jun	jul	aug	sep	okt	nov	dec	totaal
<b>Actie Garbage (mèt IVAGO: doorzoeken sluikstorten)</b>													
aantal gepresteerde uren "	41	53	23	55	52	60	18	56	63	64	36	54	575
aantal acties in de prioritaire wijken "	3	5	3	6	6	7	2	4	7	8	3	5	59
aantal sluikstorten met ID-documenten "	5	8	9	8	10	20	4	5	13	21	9	28	140
aantal pv's of gas "	5	8	9	8	10	21	4	5	13	21	9	28	141
<b>Sluikstortobservaties zonder camera (in burgerkledij)</b>													
aantal gepresteerde uren "	36	61	30	16	79	17	45	9	31	24	6	11	365
aantal uitgevoerde observaties "	9	6	7	4	7	5	8	3	8	7	2	4	70
met identiteitsgegevens van de dader "	0	2	3	0	2	1	3	1	0	0	0	1	13
<b>Sluikstortobservaties met camera</b>													
aantal observaties "	3	2	2	2	3	1	0	4	2	1	2	4	26
aantal feiten op beeld "	0	1	10	10	6	0	0	12	4	0	2	8	53
aantal herkende daders "	0	0	8	10	2	0	0	10	2	0	0	2	34

## GELUIDSHINDER

### A. Geregistreerde feiten (niveau prioritaire wijken)

	jan	feb	maa	apr	mei	jun	jul	aug	sep	okt	nov	dec	totaal
<b>Geluidshinder in de prioritaire wijken</b>													
Geluidshinder pv 2016	17	15	18	15	31	20	24	15	22	17	24	24	242
<i>Geluidshinder pv 2015</i>	5	5	10	10	21	14	14	23	12	24	17	25	180
Geluidshinder Gas 2016	12	11	13	16	27	21	19	17	23	16	14	21	210
<i>Geluidshinder Gas 2015</i>	6	8	12	11	21	20	10	28	10	20	16	17	179
Aantal feiten met minstens 1 gekende dader (pv + gas) 2016	3	2	1	2	2	0	2	2	3	1	0	2	20
<i>Aantal feiten met minstens 1 gekende dader (pv+gas) 2015</i>	1	1	1	1	1	3	2	1	2	0	4	5	22
Aantal feiten met heterdaadvatting (pv + gas) 2016	1	0	0	2	0	0	0	1	2	0	0	1	7
<i>Aantal feiten met heterdaadvatting (pv+gas) 2015</i>	0	0	0	0	0	0	0	0	0	0	3	3	6

### B. Geregistreerde feiten (niveau prioritaire wijken)

	jan	feb	maa	apr	mei	jun	jul	aug	sep	okt	nov	dec	totaal
<b>Geluidshinder in de prioritaire wijken: de cijfers in detail</b>													
<b>GAS-registraties</b>													
Stof- & lawaaihinder en/of levering tsn 22u en 6u	0	0	0	0	0	0	0	0	0	0	0	0	0
Lawaai veroorzaakt door dieren	0	0	0	0	0	0	1	1	1	0	0	1	4
Publieke/private vergadering,lokalen voor dergelijke vergaderingen	1	0	1	1	3	4	1	2	3	3	1	1	21
Geluidsversterking op openbare plaatsen zonder schriftelijke toestemming burgemeester	0	0	0	0	1	0	0	0	0	1	1	1	4
Lawaai in het verkeer	1	1	4	4	3	3	4	1	3	0	0	0	24
Nachtrumoe (lawaaihinder tsn 22u - 6u, hoorbaar op openb.plaats)	10	10	8	11	20	14	13	13	16	12	12	10	149
Gebruik van kruitkanonnen ter afschrikking dieren	0	0	0	0	0	0	0	0	0	0	0	0	0
Vuurwapens(jact-),vuurwerk en voetzoekers in open lucht zonder machtiging	0	0	0	0	0	0	0	0	0	0	0	8	8
Lawaaioverlast door muziek of geluidstoestellen	0	0	0	0	0	0	0	0	0	0	0	0	0
<b>ISLP niet-verkeer</b>													
Nachtlawaai	17	15	18	15	31	20	24	15	22	17	24	22	240
Bescherming tegen geluidshinder: algemeen (old)	0	0	0	0	0	0	0	0	0	0	0	0	0
Bescherming tegen geluidshinder, de muziek	0	0	0	0	0	0	0	0	0	0	0	0	0
Inbreuken op de wetgeving inzake vuurwerk	0	0	0	0	0	0	0	0	0	0	0	2	2
<b>Totaal (gas+ niet-vekeer)</b>	<b>0</b>	<b>0</b>	<b>0</b>	<b>0</b>	<b>0</b>	<b>0</b>	<b>0</b>	<b>0</b>	<b>0</b>	<b>0</b>	<b>0</b>	<b>0</b>	<b>0</b>

### C. Specifieke acties onder leiding van O-TEAM (incl. uren partners)

	jan	feb	maa	apr	mei	jun	jul	aug	sep	okt	nov	dec	totaal
<b>Patrouille ECO vanaf sep 2014 op vrijdagnacht</b>													
aantal gepresteerde uren "	392	444	364	244	129	131	313	238	124	72	32	48	2531
<b>Patrouille overlastherbergen vanaf sep 2014 apart te plannen</b>													
aantal gepresteerde uren "	46	134	123	127	99	49	20	45	86	22	23	32	806

**AANPAK BUURTOVERLAST IN DE PRIORITAIRE WIJKEN DOOR HET O-TEAM**
**A. Specifieke acties door het O-team**

	jan	feb	maa	apr	mei	jun	jul	aug	sep	okt	nov	dec	totaal
<b>Actie Storm</b>													
aantal acties "	7	7	5	7	6	7	3	6	7	7	4	2	68
aantal gepresteerde uren "	783	517	552	510	283	504	215	557	587	526	234	207	5475
aantal pv's of gas "	182	132	128	119	88	140	60	133	119	152	106	72	1431
<b>Actie Studentikoos</b>													
aantal acties "	3	4	2	2	0	0	0	0	1	4	3	3	22
aantal gepresteerde uren "	240	248	113	81	0	0	0	0	83	305	163	183	1416
aantal pv's of gas "	35	58	33	41	0	0	0	0	87	217	116	96	683
<b>Actieplan Zuid</b>													
aantal acties "	0	6	0	5	2	6	0	3	2	2	4	0	30
aantal gepresteerde uren "	32	112	0	119	67	120	42	77	66	25	138	34	832
<b>Actie Geturn / Sefor</b>													
aantal acties "	1	1	1	1	1	0	0	0	1	0	0	0	6
aantal gepresteerde uren "	127	98	66	42	46	0	0	0	63	9	0	0	451
aantal pv's of gas "	11	9	16	5	18	0	0	0	15	0	0	0	74
<b>Bijstand De Lijn</b>													
aantal acties "	2	3	0	1	3	2	2	0	2	3	4	2	24
aantal gepresteerde uren "	12	39	0	5	35	30	0	31	18	35	66	65	336
<b>Actie Grim</b>													
aantal acties "	1	1	1	1	1	1	0	0	1	0	0	0	7
aantal gepresteerde uren "	77	89	58	90	43	58	0	0	130	0	0	0	545
aantal pv's of gas "	9	21	6	4	1	1	0	0	22	0	0	0	64
<b>GRASKO</b>													
aantal acties "	0	0	0	1	3	2	0	0	1	0	0	0	7
aantal gepresteerde uren "	0	0	0	12	40	27	0	0	12	0	0	0	91
<b>Patrouille ECO vanaf sep 2015 op vrijdagnacht</b>													
aantal acties "	2	3	3	2	3	2	2	2	2	2	1	3	27
aantal gepresteerde uren "	32	48	52	40	49	35	35	32	42	32	32	48	477
<b>Patrouille overlastherbergen vanaf sep 2015 apart te plannen</b>													
aantal acties "	5	6	6	4	2	3	2	4	2	3	2	4	43
aantal gepresteerde uren "	8	132	78	127	16	24	20	40	24	8	16	32	525
<b>Geriferie (overlast rond de GF-zone)</b>													
aantal acties "	0	0	0	0	0	0	10	0	0	0	0	0	10
aantal gepresteerde uren "	0	0	0	0	0	0	0	0	0	0	0	0	0
aantal pv's en gas "	0	0	0	0	0	0	1437	0	0	0	0	0	1437

**B. Actie STORM in detail "**

Naam actie	Datum	Capaciteit (in uren)	Arrestaties	Bestuurlijk Aanh	Geseinden	Controles pers	Fouilles	Controles Vigen	Doorzoeking	Gas			Inbeslagname					Afhandeling			
										Sluik	Wildplassen	Nachtlaawaal	Boomcar	Glasverbod	Anderere (Niet G4)	Anderere drugs	Canabis	Wapens	Geld	Anderere	PV
<b>januari 2016</b>																					
Storm rabot/Sluizeken/Zuid	4jan	76	1		39	25	11	3					2	6				9	1	17	3
studentikoos	6jan	56			29	28	14	11	1	1	1		4	6	2			8	1	7	1
studentikoos	7jan	64		3	2	19	15	7	6		1		7	1				4		8	1
Storm Nieuw-Gent/Ledeberg	8jan	96	1		53	27	19	12					1	4	1	1		17	1	1	3
Grim	11jan	80			58	19	37	23					1	2	1			4	2	1	4
Storm Dampoort/Bloemekenswijk	12jan	104	1	1	2	71	21	12	6	1			11	1	1	1		10		11	14
Storm Brugespoort-Rooigem-Rabot	13jan	128			2	124	47	55	30	2	2			4	3			13		4	13
Storm Nieuw-gent/Sluizeken/Zuid	15jan	90		4	3	72	46	25	5		1		9	1	1			9	1	10	11
Storm Ledeberg / Dampoort	18jan	96			70	25	32	5					4	4				4			11
studentikoos	20jan	64			17	11	7	4	1					2				3		1	2
geturn	20jan	72	1	6	45													7			4
Storm rabot/Sluizeken/Zuid	25jan	48	1	1	4	27	5	4	1									9			13
<b>februari 2016</b>																					
Storm Nieuw-Gent/Ledeberg	1feb	104			1	124	79	45	23				6	2	13			16		6	4
studentikoos	3feb	72		1	40	4	15	2						2				10			5
Storm Dampoort	3feb	48			30	18	19	4						5				5	1		
studentikoos	4feb	72		1	31	25	1			15	3	2	1	2				4		20	1
Storm Brugse Poort - (Rabot) - Sluizeken	8feb	32			1	29	15	14	2					3				9		2	4
Storm Dampoort/Ledeberg	13feb	104		2	2	61	19	37	15		1			2	1			7		10	5
Storm Nieuw Gent - Brugse Poort	15feb	72	1		1	49	28	11	5									10			5
Geturn	15feb	96		2	1	56	21	1	1		1		1	3				7	2	1	1
GRIM	22feb	88		1	22	12	10	2				12						1		12	8
Storm rabot/Sluizeken/Zuid	24feb	96		1	64	39	13	4	1				1	6	1			11	1	1	24
studentikoos	24feb	46			13	3	3							2				2		1	2
studentikoos	25feb	46			26	18	12	3		3	2	1		1	2			4		5	4
Storm Nieuw-Gent/Ledeberg	29feb	48			33	19	14	3						9				9			4
<b>maart 2016</b>																					
Storm Brugsepoort/Rabot	5mrt	60			55	39	21	12		1				1	2	1		7	2	1	11
Storm Ledeberg/Dampoort	9mrt	128			4	97	45	30	6					0.1	4	1		11	2		10
storm Brugsepoort/Bloemekenswijk	11mrt	96	1		1	67	26	25	7		1			1				14	2	1	7
Storm Sluizeken - Rabot	14mrt	88			57	36	13	3					1	4	1			8			16
Geturn	16mrt	60		5	1	53	35	5	1					4				11	1		4
Studentikoos	16mrt	56			43	18	5	3		13	2			1	5			6		13	2
Studentikoos	24mrt	56			33	20	8	5		5				1				2		5	5
GRIM	29mrt	72			48	13	37	6						1				2	1		3
Strom Dampoort Bloemekenswijk + STROP	30mrt	114	1					3					1	1	2	1	1	23			13
<b>april 2016</b>																					
STORM brugsepoort/rabot	5apr	72		1	64	26	21	7					1	1		1		1		1	3
Storm Sluizeken - Nieuw-Gent - Zuid	6apr	45			1	32	22	7						3	4			8	1		5
Storm dampoort/Ledeberg + STROP	11apr	96	1		1	89	73	24	11				1		17			19	3	1	7
Studentikoos	14apr	72			25	8	7	3		13	1	2		5				6		16	10
Grim	18apr	54		2	14	6	4	2			1							3		1	
GETURN	19apr	30		3	1	14								1	1			5			
storm Nieuw-Gent/Ledeberg	22apr	64			68	58	9	4						1	8	2		13			14
Storm Dampoort/bloemekenswijk	23apr	82	1		3	69	49	37	17					1	2	1		7		2	9
STORM RABOT TOLHUIS ZUID	27apr	48	1	1	35	25	13	7						1	4	1		7	1		3



Naam actie	Datum	Capaciteit (in uren)	Arrestaties	Bestuurlijk Aanh	Geselnden	Controles pers	Fouilles	Controles Vigen	Doorzoeking	Gas	Inbeslagname	Afhandeling	VZ / 'G4'
Studentikoos	28apr	40			21	9	6		3	1			4 5
STORM brugsepoort/rabot	29apr	56	1	2	1	41	30	8	3			10 4	
<b>mei 2016</b>													
Storm Sluizeken/Zuid/Nieuw-Gent	2mei	48	1		12	9	8	2				17 1	3
Storm Ledeberg - Dampoort	3mei	60			24	11	8	2		1	1	4 3	1 1
Storm Brugsepoort/bloemekenswijk	9mei	48		1	1	22	15	4	2			4	
STORM Zuid/Sluizelen/Rabot	11mei	48		1	45	31	5					11	12
Storm	17mei	48		2	33	19	17	5		1		7	3
Grim	23mei	48			9	5	4	2				1	
GETURN	25mei	120	1	4	4	81	30				1	15 3	
Storm Sluizeken/Zuid/Nieuw-Gent	31mei	60	1		2	28	9	8	3			6	15
<b>juni 2016</b>													
storm Dampoort/Ledeberg	1jun	64			2	71	34	23	8	1		5	9
storm rabot/Sluizeken/Zuid	6jun	72		1	62	24	19	5		1		6	1 11
Storm Dampoort/bloemekenswijk	15jun	80			38	26	16	7	1			2 2	1 16
storm brugsepoort/Rabot	16jun	72		2	41	24	12	6				11	1 24
GRIM	22jun	49			46	9	31	6				1	
Storm Rabot/Zuid/Sluizeken	24jun	56		1	2	40	21	9	1	1		11	1
Storm Ledeberg - Dampoort	29jun	88	1		107	58	30	8				13 3	11
Storm Brugsepoort/Bloemekenswijk	30jun	64		1	1	38	27	15	4	1		7 1	1 4
<b>juli 2016</b>													
Storm Nieuw-gent/Ledeberg	4jul	68			3	39	19	12	2	1		12 1	1 1
Storm dampoort/Bloemekenswijk	6jul	80	1		2	23	18	13	5	1		5	1 15
Actie Storm Brugsepoort/Rabot	13jul	84		1	67	30	15	7				10 1	1 14
Geriferie	15jul	72							2	28	1	2 17	51 69
Geriferie	16jul	72								43	1	12 26	43 44
Geriferie	17jul	72		1						20	1	23 80	20 1
Geriferie	18jul	72								8		4 33	40 9
Geriferie	19jul	80								13	1	3 21	1 25
Geriferie	20jul	84								79		16 10	1 29
Geriferie	21jul	84								3		4 9	13 1
Geriferie	22jul	84										5 8	15 54
Geriferie	23jul	84							1	88	2	6 6	17 90
Geriferie	24jul	60								24		1	24 47
<b>augustus 2016</b>													
STORM Nieuw-Gent, Zuid, Sluizeken	19aug	58			1	49	24	19	6	1	1	4 1	2 4
STORM Dampoort Ledeberg	23aug	136			1	48	19	29	9	1		10	1 23
Storm Brugsepoort/Rooigem-Muide/Meulesteede	24aug	120		1	52	18	23	4				11 1	16
Storm Zuid/Sluizeken/Rabot	25aug	59			66	13	29	24				3 1	9
STORM Nieuw-Gent Ledeberg	26aug	140	3		25	11	11		1			19 1	1 16
Storm dampoort/Bloemekenswijk	29aug	88		1	51	36	19	7				5	9
STORM Rabot / Nieuw Gent	29aug	80	1		2	70	58	40	27	1		8 1	4 22
<b>september 2016</b>													
STORM Brugse Poort/ Rooigem - Rabot	2sep	54			34	19	16	5				1	2 26

Naam actie	Datum	Capaciteit (in uren)	Arrestaties	Bestuurlijk Aanh	Geselnden	Controles pers	Fouilles	Controles Vigen	Doorzoeking	Gas	Inbeslagname	Afhandeling								
Storm (Zuid-Sluzeken-Nieuw Gent	6sep	88			1	51	26	23	11		1	4	9	1	7					
GETURN	7sep	48		2		39	17	5	1		1	5	11		4					
STORM Dampoort Ledeberg	8sep	64			1	35	21	9	2			5	7		3					
GRIM	20sep	120			4	103	35	66	29			8	12		10					
STORM Nieuw-Gent Ledeberg	21sep	64	1			64	19	22	1			7	1	14	1	9				
Storm dampoort/Bloemekenswijk	22sep	48			5	38	30	15	6			5	10		4					
Storm Bloemekenswijk	23sep	48	3		1	19	6	11	2			2	3		2					
Storm Rabot-Brugsepoort	27sep	92		1		71	29	37	13			1	2	5	3	12				
Studentikoos	28sep	82				30	11	1	1	54	2	13	11	15	69	3				
<b>oktober 2016</b>																				
Storm sluzeken/Zuid/Nieuw-Gent	4okt	64		1	1	39	20	9	7	1				2	2	1	7			
Studentikoos	5okt	72	2	1	1	18	4	5	1	2	32	1	1	15	36	4				
Storm Dampoort/Ledeberg	6okt	56				31	21	12	4	1			1	6	1	9				
Studentikoos	6okt	72		2	1	42	14	4	1		27		4	7	1	18	27			
Storm Nieuw-Gent/Ledeberg	11okt	96		1		60	13	37	12		1		4		6	2	9			
Studentikoos	13okt	48		1		25	11	3	1	1	31	2	2	2	4	7	25	5		
Storm dampoort/Bloemekenswijk	18okt	104				52	21	44	12				4		4	1	12			
Studentikoos	20okt	80				58	13	9		2	50	1	2	3	1	8	59	13		
Storm Sluzeken/Rabot	21okt	88		1		58	28	32	13				1	4		7		29		
STORM Dampoort/Bloemekenswijk	28okt	104			2	77	44	45	13				2	6	2	12		7		
STORM Nieuw Gent/ Rabot	29okt	80	1		2	70	58	40	27	1			3	1	4	8	1	4	22	
<b>november 2016</b>																				
Sluzeken-Zuid/Nieuw Gent	1nov	80				37	28	9	4				1	1		4	1	17		
STORM Dampoort Ledeberg	8nov	88			1	57	29	23	12				1	3		6	1	1	13	
STUDENTIKOOS	9nov	48		2		2	2				4		1	1	1	4		1	15	
STUDENTIKOOS	10nov	72	1			12	12			1	47		2	2	8	12		50	8	
Storm Sluzeken/Rabot/Zuid	18nov	45				41	14	18	9				5	2		2		5	32	
STORM Dampoort/Bloemekenswijk	29nov	80				19	4	21	2			1						1	25	
Studentikoos	30nov	56				27	12	4	3				12	4		1		17	4	
<b>december 2016</b>																				
Studentikoos	1dec	72		2	1	44	8	6	3		6	3	1		8	13	1	10	4	
Studentikoos	7dec	49				21	12	3	1		3		1	2	3	1	6	1	4	17
STUDENTIKOOS	8dec	64				33	19	8	4		11		1	1	2	3		12	25	
Storm (Zuid-Sluzeken-Nieuw Gent	16dec	12		1	3	67	26	34	14	2		4		1	7	3	1	18	6	32
STORM Dampoort/Bloemekenswijk	27dec	80	1		1	37	16	11	1			1		1	4	2	9	1	6	

## 2.1.2. Overlast in de omschrijvingen 'Buurt Bestuurt'

### Overzichtstabel acties in buurt Sluizeken-Tolhuis-Ham "

Actie OVERLAST Sluizeken-Tolhuis-Ham door het WIJKZORGTEAM	Datum	Capaciteit in uren	Sluikstorten			Verkeer			Gerechtigd			Controles pers	Fouilles	Controles Vigen	Doorzoeking Vigen	
			GAS	Ophaling IVAAGO	PV	OI	PV	PVW	GAS	PV	RIR					Andere
<b>februari 2016</b>																
Buurt Bestuurt	2feb	4	0	0	0	0	0	0	3	0	0	0	0	0	0	0
Buurt Bestuurt	15feb	6	0	0	0	0	0	0	6	0	0	0	0	0	0	0
<b>maart 2016</b>																
Buurt Bestuurt	3mrt	6	0	0	0	0	0	0	2	0	0	0	0	0	0	0
Buurt Bestuurt	8mrt	6	0	0	0	0	0	0	4	0	0	0	0	0	0	0
<b>april 2016</b>																
Buurt Bestuurt	4apr	6	0	0	0	0	0	0		0	0	0	0	0	0	0
Buurt Bestuurt	9apr	3	0	0	0	0	0	0	2	0	0	0	0	0	0	0
Buurt Bestuurt	18apr	6	0	0	0	0	0	0	6	0	0	0	0	0	0	0
Buurt Bestuurt	20apr	6	0	0	0	4	1	0		0	0	0	0	0	0	0
Buurt Bestuurt	25apr	6	0	0	0	1	1	0	5	0	0	0	0	0	0	0
<b>mei 2016</b>																
Buurt Bestuurt	3mei	8	0	0	0	0	0	0	9	0	0	0	0	0	0	0
Buurt Bestuurt	19mei	8	0	0	0	0	0	0	6	0	0	0	0	0	0	0
Buurt Bestuurt	27mei	8	0	0	0	0	0	0	3	0	0	0	0	0	0	0
<b>juni 2016</b>																
Buurt Bestuurt	1jun	4	0	0	0	0	0	0	8	0	0	0	0	0	0	0
Buurt Bestuurt	8jun	8	0	0	0	0	0	0		0	0	0	0	0	0	0
Buurt Bestuurt	15jun	5	0	0	0	0	0	0	6	0	0	0	0	0	0	0
<b>september 2016</b>																
Buurt Bestuurt	24sep	4	0	0	0	0	0	0	8	0	0	0	0	0	0	0
<b>oktober 2016</b>																
Buurt Bestuurt	4okt	6	0	0	0	0	0	0	4	0	0	0	0	0	0	0
Buurt Bestuurt	7okt	6	0	0	0	0	0	0	2	0	0	0	0	0	0	0
Buurt Bestuurt	19okt	4	0	0	0	0	1	0	16	0	0	0	0	0	0	0
<b>november 2016</b>																

Actie OVERLAST Sluizeken-Tolhuis-Ham door het WIJKZORGTEAM	Datum	Capaciteit in uren	Sluikstorten			Verkeer			Gerechtigd			Controles pers	Fouilles	Controles Vigen	Doorzoeking Vigen
			GAS	Ophaling WAGO	PV	OI	PV	PWW	GAS	RIR	Andere				
Buurt Bestuurt	2nov	6	0	0	0	0	1	0	8	0	0	0	0	0	0
Buurt Bestuurt	5nov	4	0	0	0	0	0	0	6	0	0	0	0	0	0
<b>december 2016</b>			<b>GAS</b>	<b>Ophaling WAGO</b>	<b>PV</b>	<b>OI</b>	<b>PV</b>	<b>PWW</b>	<b>GAS</b>	<b>PV</b>	<b>RIR</b>	<b>Andere</b>			
Buurt Bestuurt	27dec	8	0	0	0	0	1	0	6	0	0	0	0	0	0

Tabel acties overlast in buurt Sluizeken-Tolhuis-Ham "

Naam actie	Datum	Capaciteit (in uren)	Arrestaties	Bestuurlijk Aanh	Gesehnden	Controles pers	Fouilles	Controles Vigen	Doorzoeking	Gas			Inbeslagname			Afhandeling				
										Sluik	Wildplassen	Nachtawaal	Boomcar	Glasverbod	Andere (Niet G4)	Andere drugs	Canabis	Wapens	Geld	Andere
<b>januari 2016</b>																				
Storm rabot/Sluizeken/Zuid	4jan	76	1		39	25	11	3					2	6			9	1	17	3
Storm Nieuw-gent/Sluizeken/Zuid	15jan	90		4	3	72	46	25	5		1		9	1	1		9	1	10	11
Storm rabot/Sluizeken/Zuid	25jan	48	1	1	4	27	5	4	1					1			9		13	
<b>februari 2016</b>																				
Storm Brugse Poort - (Rabot) - Sluizeken	8feb	32			1	29	15	14	2					3			9		2	4
Storm rabot/Sluizeken/Zuid	24feb	96			1	64	39	13	4	1			1	6	1		11	1	1	24
<b>april 2016</b>																				
STORM RABOT TOLHUIS ZUID	27apr	48	1	1	35	25	13	7					1	4	1		7	1		3
<b>mei 2016</b>																				
Storm Sluizeken/Zuid/Nieuw-Gent	2mei	48	1		12	9	8	2					1	14	1		17	1		3
Storm Sluizeken/Zuid/Nieuw-Gent	31mei	60	1		2	28	9	8	3					2			6			15
<b>juni 2016</b>																				
storm rabot/Sluizeken/Zuid	6jun	72		1	62	24	19	5		1				5			6		1	11
Storm Rabot/Zuid/Sluizeken	24jun	56		1	2	40	21	9	1	1			1	5	1		11		1	
<b>augustus 2016</b>																				
STORM Nieuw-Gent, Zuid, Sluizeken	19aug	58			1	49	24	19	6	1	1			6.7	1		4	1	2	4
Storm Zuid/Sluizeken/Rabot	25aug	59				66	13	29	24					2	1		3	1		9

Naam actie	Datum	Capaciteit (in uren)	Arrestaties	Bestuurlijk Aanh	Geseinden	Controles pers	Fouilles	Controles Vtgen	Doorzoeking	Sluik	Wildplassen	Nachtlawaai	Boomcar	Glasverbod	Anderes (Niet G4)	Anderes drugs	Canabis	Wapens	Geld	Anderes	PV	RIR	GAS	VZ / 'G4'
<b>oktober 2016</b>																								
Storm sluitzeken/Zuid/Nieuw-Gent	4okt	64	1	1	39	20	9	7	1	1														7
Storm Sluitzeken/Rabot	21okt	88	1	1	58	28	32	13								1	4				7			29
<b>november 2016</b>																								
Sluitzeken-Zuid/Nieuw Gent	1nov	80			37	28	9	4								1	1							17
Storm Sluitzeken/Rabot/Zuid	18nov	45			41	14	18	9								5	2				2			32

## Overzichtstabel acties in buurt Rabot-Blaisantvest "

Actie OVERLAST Rabot-Blaisantvest door het WIJKZORGTEAM	Datum	Capaciteit in uren	Sluikstorten		Verkeer			Gerechtigd			Controles pers	Fouilles	Controles Vigen	Doorzoeking Vigen	
			GAS	Ophaling IVAAGO	PV	OI	PV	PVW	GAS	PV					RIR
<b>februari 2016</b>															
Buurt Bestuurt	5feb	5	0	0	0	0	0	0	2	0	0	0	0	0	0
Buurt Bestuurt	12feb	4	0	0	0	0	0	0	1	0	0	0	1	0	0
Buurt Bestuurt	22feb	5	0	0	0	0	0	0	2	0	0	0	0	0	0
<b>maart 2016</b>															
Buurt Bestuurt	3mrt	6	0	0	0	0	0	0	2	0	0	0	0	0	0
Buurt Bestuurt	7mrt	6	0	0	0	0	0	0	2	0	0	0	0	0	0
<b>april 2016</b>															
Buurt Bestuurt	7apr	6	0	0	0	0	0	0	3	0	0	0	0	0	0
<b>mei 2016</b>															
Buurt Bestuurt	16mei	8	0	1	0	0	0	0		0	0	0	0	0	0
Buurt Bestuurt	21mei	6	0	2	0	0	0	0	1	0	0	0	0	0	0
<b>juni 2016</b>															
Buurt Bestuurt	13jun	4	0	0	0	0	0	0	1	0	0	0	0	0	0
Buurt Bestuurt	16jun	6	0	0	0	0	0	0		0	0	0	0	0	0
<b>augustus 2016</b>															
Storm (Rabot-Blaisantvest-Zuid)	25aug	72	0	0	0	1	1	0	7	2	1	1	66	13	29
<b>september 2016</b>															
Buurt Bestuurt	19sep	4	0	0	0	0	0	0		0	0	0	0	0	0
Buurt Bestuurt	23sep	6	0	0	0	0	0	0	1	0	0	0	0	0	0
Buurt Bestuurt	25sep	3	0	4	0	0	0	0	5	0	0	0	0	0	0
Buurt Bestuurt	27sep	4	0	0	0	0	0	0	3	0	0	0	0	0	0
<b>oktober 2016</b>															
Buurt Bestuurt	13okt	6	0	0	0	0	0	0	8	0	0	0	0	0	0
Buurt Bestuurt	27okt	4	0	0	0	1	0	0		0	0	0	0	0	0
<b>november 2016</b>															

Actie OVERLAST Rabot-Blaisantvest door het WIJKZORGTEAM	Datum	Capaciteit in uren	Sluikstorten			Verkeer			Gerechtelijk			Controles pers	Fouilles	Controles Vigen	Doorzoeking Vigen
			GAS	Ophtaling IVAAGO	PV	OI	PV	PWW	GAS						
Buurt Bestuurt	18nov	4	0	0	0	1	0	0	0	0	0	0	0	0	0
<b>december 2016</b>			GAS	Ophtaling IVAAGO	PV	OI	PV	PWW	GAS	PV	RIR	Andere			
Buurt Bestuurt	8dec	5	0	0	0	0	0	0	3	0	0	0	0	0	0

Tabel acties overlast in buurt Rabot-Blaisantvest "

Naam actie	Datum	Capaciteit (in uren)	Arrestaties	Bestuurlijk Aanh Geseinden	Controles pers	Fouilles	Controles Vigen	Doorzoeking	Gas			Inbeslagname			Afhandeling							
									Sluik	Wildplassen	Nachtawaal	Boomcar	Glasverbod	Andere (Niet G4)	Andere drugs	Canabis	Wapens	Geld	Andere	PV	RIR	GAS
<b>januari 2016</b>																						
Storm rabot/Sluizeken/Zuid	4jan	76	1		39	25	11	3						2	6		9	1	17	3		
Storm Brugespoort-Rooigem-Rabot	13jan	128		2	124	47	55	30	2	2				4	3		13		4	13		
Storm rabot/Sluizeken/Zuid	25jan	48	1	1	4	27	5	4	1					1			9		13			
<b>februari 2016</b>																						
Storm Brugse Poort - (Rabot) - Sluizeken	8feb	32		1	29	15	14	2							3		9		2	4		
Storm rabot/Sluizeken/Zuid	24feb	96		1	64	39	13	4	1					1	6	1	11	1	1	24		
<b>maart 2016</b>																						
Storm Brugespoort/Rabot	5mrt	60			55	39	21	12		1				1	2	1	7	2	1	11		
<b>april 2016</b>																						
STORM brugsepoort/rabot	5apr	72		1	64	26	21	7						1	1	1	1		1	3		
STORM RABOT TOLHUIS ZUID	27apr	48	1	1	35	25	13	7						1	4	1	7		1	3		
<b>juni 2016</b>																						
storm rabot/Sluizeken/Zuid	6jun	72		1	62	24	19	5			1				5		6		1	11		
storm brugsepoort/Rabot	16jun	72		2	41	24	12	6		1				5	1	1	11		1	24		
Storm Rabot/Zuid/Sluizeken	24jun	56		1	2	40	21	9	1	1				1	5	1	11		1	1		
<b>juli 2016</b>																						
Actie Storm Brugespoort/Rabot	13jul	84		1	67	30	15	7						1	1	6			10	1	1	14

Naam actie	Datum	Capaciteit (in uren)	Arrestaties	Bestuurlijk Aanh	Geseinden	Controles pers	Fouilles	Controles Vtgen	Doorzoeking	Sluik	Wildplassen	Nachtlawaa	Boomcar	Glasverbod	Andere (Niet G4)	Andere drugs	Canabis	Wapens	Geld	Andere	PV	RIR	GAS	VZ / 'G4'
<b>augustus 2016</b>																								
Storm Zuid/Sluizeken/Rabot	25aug	59				66	13	29	24						3	1	2	1			3	1		9
STORM Rabot / Nieuw Gent	29aug	80	1		2	70	58	40	27	1					3	1	4				8	1	4	22
<b>september 2016</b>																								
Storm Rabot-Brugsepoort	27sep	92	1		71	29	37	13							1	2	1	2			5	3		12
<b>oktober 2016</b>																								
Storm Sluizeken/Rabot	21okt	88	1		58	28	32	13							3	1	4				7			29
STORM Nieuw Gent/ Rabot	29okt	80	1		2	70	58	40	27	1					3	1	4				8	1	4	22
<b>november 2016</b>																								
Storm Sluizeken/Rabot/Zuid	18nov	45			41	14	18	9							5		2				2			32



## 2.1.3. Overlast in de Overpoortbuurt

	jan	feb	maa	apr	mei	jun	jul	aug	sep	okt	nov	dec	totaal
<b>Overpoort - kernzone (Overpoortstraat, Stalhof en Voetweg)</b>													
<b>Diefstal</b>													
gewone diefstal (handtas (en inhoud), kledij,...) 2016	13	22	21	23	6	17	3	1	15	24	21	13	179
gewone diefstal (handtas (en inhoud), kledij,...) 2015	15	38	33	22	29	11	4	3	17	27	21	18	238
Zakkenrollerij 2016	8	7	16	19	7	6	1	1	5	10	9	7	96
Zakkenrollerij 2015	16	23	32	14	19	4	3	0	13	11	14	6	155
Niet naleven van het glasverbod	1	4	4	3	6	1	0	0	3	12	1	1	36
Volume achtergelaten glas (2x/jaar)	0	0	0	0	0	0	0	0	0	0	0	0	0
<b>Overpoort - volledige buurt (inclusief kernzone) 2016</b>													
<b>Diefstal 2016</b>													
gewone diefstal (handtas (en inhoud), kledij,...)	15	23	24	32	7	20	6	3	19	28	24	14	215
grijpdiefstal	0	0	0	0	1	0	0	0	0	2	0	0	3
handtasroof	0	0	0	0	1	0	0	0	0	0	0	0	1
diefstal gewapenderhand	0	0	0	0	0	0	0	0	0	0	0	0	0
diefstal met geweld zonder wapen	0	2	2	3	2	3	2	1	4	2	2	4	27
diefstal met list	0	0	0	0	1	0	0	0	0	0	0	0	1
diefstal uit of aan voertuig	5	6	2	1	0	3	0	0	3	1	5	5	31
fietsdiefstal	0	0	0	0	0	0	0	0	0	0	0	0	0
steaming	0	0	0	0	0	0	0	0	0	0	0	0	0
Diefstal 2015	25	44	42	29	45	21	5	8	32	40	38	24	353
Geluidshinder (van horeca, boomcars, kotfuiwen, roepende studs,...) 2016	0	2	1	4	0	0	0	0	1	2	4	2	16
Geluidshinder (van horeca, boomcars, kotfuiwen, roepende studs,...) 2015	1	1	1	1	2	0	0	1	3	7	0	1	18
Niet plaatsen of tijdig ledigen van afvalkorven rond ha-zaak (frituur,...) 2016	0	0	0	0	0	0	0	0	0	0	0	0	0
Niet plaatsen of tijdig ledigen van afvalkorven rond ha-zaak (frituur,...) 2015	0	0	0	0	0	0	0	0	0	0	0	0	0
Sluikstorten 2016	2	0	0	1	0	0	0	0	1	5	0	1	10
Sluikstorten 2015	0	0	1	0	3	0	0	0	1	5	0	0	10
Wildplassen 2016	12	56	61	28	7	11	0	0	53	153	67	40	488
Wildplassen 2015	6	19	30	19	59	29	0	1	101	153	55	8	480
Vechtpartijen 2016	2	3	5	1	1	4	1	1	1	4	5	3	31
Vechtpartijen 2015	2	2	3	2	2	3	0	0	4	3	2	2	25
Slagen en verwondingen 2016	13	14	18	7	10	19	4	1	19	12	17	12	146
Slagen en verwondingen 2015	15	10	18	10	9	16	1	6	13	28	21	14	161
Steekpartij 2016	0	0	1	0	0	0	0	0	0	1	0	0	2
Steekpartij 2015	0	0	0	0	0	0	0	0	0	0	0	0	0
Geweld tegen beroepen van algemeen belang 2016	0	0	2	0	0	0	0	0	0	0	1	1	4
Geweld tegen beroepen van algemeen belang 2015	0	0	0	0	0	0	0	1	1	0	0	0	2
<b>Verkeer: alcoholcontroles in de Overpoortbuurt</b>													
Aantal acties "	1	0	1	1	0	1	0	0	0	1	0	1	6
Aantal uren "	3	0	3	3	0	3	0	0	0	3	0	4	19
Aantal gecontroleerde voertuigen (selectief) "	32	0	56	18	0	26	0	0	0	24	0	32	188
<b>Resultaten (geïntoxiceerden,...)</b>													
alarm "	0	0	3	1	0	1	0	0	0	1	0	1	7
positief "	0	0	4	2	0	6	0	0	0	4	0	3	19
Aantal bestuurlijke aanhoudingen	0	0	0	0	0	0	0	0	0	0	0	0	0
Politie-inzet in de Overpoortbuurt (capa in uren)	142	620	738	595	648	344	0	0	227	711	746	348	5119
Aantal arbeidsongevallen bij politie door agressie in Overpoortbuurt	0	0	0	0	0	2	0	0	1	0	0	1	4

\* kernzone: Overpoortstraat, Stalhof, Voetweg, Kramersplein

\*\* periferie: Benedictijnenstraat, Jan Frans Willemsstraat, Isabellaakaai, Kantienberg, Kattenberg, Kunstlaan, Normalschoolstraat, Sint-Amandplein, Sint-Amandstraat, Sint-Pietersplein.

## 2.1.4. Overlast in de Zuidbuurt


	jan	feb	maa	apr	mei	jun	jul	aug	sep	okt	nov	dec	totaal
<b>Criminele figuren / fenomenen</b>													
<b>Zakkenrollerij 2016</b>	<b>3</b>	<b>0</b>	<b>0</b>	<b>2</b>	<b>0</b>	<b>0</b>	<b>1</b>	<b>1</b>	<b>0</b>	<b>0</b>	<b>1</b>	<b>0</b>	<b>8</b>
Zakkenrollerij 2015	0	0	1	0	2	1	0	2	1	0	0	0	7
<b>Autodiefstal 2016</b>	<b>0</b>	<b>0</b>	<b>0</b>	<b>0</b>	<b>0</b>	<b>0</b>	<b>0</b>	<b>0</b>	<b>0</b>	<b>0</b>	<b>0</b>	<b>0</b>	<b>0</b>
Autodiefstal 2015	0	0	0	0	0	0	0	0	0	0	0	0	0
<b>Sackjacking 2016</b>	<b>0</b>	<b>0</b>	<b>0</b>	<b>0</b>	<b>0</b>	<b>0</b>	<b>0</b>	<b>0</b>	<b>0</b>	<b>0</b>	<b>0</b>	<b>0</b>	<b>0</b>
Sackjacking 2015	0	0	0	0	0	0	0	0	0	0	0	0	0
<b>Diefstal uit/aan voertuig 2016</b>	<b>1</b>	<b>0</b>	<b>0</b>	<b>0</b>	<b>0</b>	<b>0</b>	<b>0</b>	<b>0</b>	<b>1</b>	<b>1</b>	<b>1</b>	<b>0</b>	<b>4</b>
Diefstal uit/aan voertuig 2015	0	1	0	0	0	0	1	1	0	0	0	1	4
<b>Graffiti 2016</b>	<b>0</b>	<b>0</b>	<b>0</b>	<b>0</b>	<b>0</b>	<b>0</b>	<b>0</b>	<b>0</b>	<b>0</b>	<b>0</b>	<b>0</b>	<b>0</b>	<b>0</b>
Graffiti 2015	0	0	0	0	0	0	0	0	0	0	0	0	0
<b>Beschadiging voertuig 2016</b>	<b>0</b>	<b>2</b>	<b>2</b>	<b>0</b>	<b>0</b>	<b>1</b>	<b>1</b>	<b>0</b>	<b>0</b>	<b>0</b>	<b>0</b>	<b>1</b>	<b>7</b>
Beschadiging voertuig 2015	0	0	0	0	1	0	0	0	1	1	0	0	3
<b>Feiten (PV of GAS)</b>													
<b>Slagen 2016</b>	<b>2</b>	<b>0</b>	<b>1</b>	<b>0</b>	<b>1</b>	<b>5</b>	<b>3</b>	<b>2</b>	<b>2</b>	<b>3</b>	<b>2</b>	<b>1</b>	<b>22</b>
Slagen 2015	2	1	1	3	1	1	1	2	2	5	1	1	21
<b>Feitelikheden of lichte geweld daden zijn verboden 2016</b>	<b>0</b>	<b>0</b>	<b>0</b>	<b>0</b>	<b>0</b>	<b>0</b>	<b>0</b>	<b>0</b>	<b>0</b>	<b>0</b>	<b>0</b>	<b>0</b>	<b>0</b>
Feitelikheden of lichte geweld daden zijn verboden 2015	0	0	0	0	0	0	0	0	0	0	0	0	0
<b>Opzettelijke verwondingen of slagen toebrengen verboden 2016</b>	<b>0</b>	<b>0</b>	<b>0</b>	<b>0</b>	<b>0</b>	<b>0</b>	<b>0</b>	<b>0</b>	<b>0</b>	<b>0</b>	<b>0</b>	<b>0</b>	<b>0</b>
Opzettelijke verwondingen of slagen toebrengen verboden 2015	0	0	0	0	0	0	0	0	0	0	0	0	0
<b>Feitelikheden of lichte geweld daden zijn verboden (mensenhandel) 2016</b>	<b>0</b>	<b>0</b>	<b>0</b>	<b>0</b>	<b>0</b>	<b>0</b>	<b>0</b>	<b>0</b>	<b>0</b>	<b>0</b>	<b>0</b>	<b>0</b>	<b>0</b>
Feitelikheden of lichte geweld daden zijn verboden (mensenhandel) 2015	0	0	0	0	0	0	0	0	0	0	0	0	0
<b>Opzettelijke verwondingen of slagen toebrengen verboden (mensenhandel) 2016</b>	<b>0</b>	<b>0</b>	<b>0</b>	<b>0</b>	<b>0</b>	<b>0</b>	<b>0</b>	<b>0</b>	<b>0</b>	<b>0</b>	<b>0</b>	<b>0</b>	<b>0</b>
Opzettelijke verwondingen of slagen toebrengen verboden (mensenhandel) 2015	0	0	0	0	0	0	0	0	0	0	0	0	0
<b>Zedendelicten 2016</b>	<b>2</b>	<b>0</b>	<b>1</b>	<b>1</b>	<b>0</b>	<b>1</b>	<b>1</b>	<b>0</b>	<b>0</b>	<b>0</b>	<b>0</b>	<b>1</b>	<b>7</b>
Zedendelicten 2015	0	1	0	1	0	0	0	1	0	0	0	0	3
<b>Vandalisme 2016</b>	<b>1</b>	<b>2</b>	<b>3</b>	<b>2</b>	<b>0</b>	<b>1</b>	<b>3</b>	<b>0</b>	<b>1</b>	<b>1</b>	<b>1</b>	<b>3</b>	<b>18</b>
Vandalisme 2015	2	1	1	1	1	1	2	0	1	1	0	1	12
<b>Beschadiging andermans roerende eigendommen 2016</b>	<b>0</b>	<b>0</b>	<b>1</b>	<b>1</b>	<b>0</b>	<b>0</b>	<b>0</b>	<b>0</b>	<b>0</b>	<b>0</b>	<b>0</b>	<b>0</b>	<b>2</b>
Beschadiging andermans roerende eigendommen 2015	0	0	0	0	0	0	1	0	0	0	0	0	1
<b>Beschadiging van onroerende goederen 2016</b>	<b>0</b>	<b>0</b>	<b>0</b>	<b>0</b>	<b>0</b>	<b>2</b>	<b>1</b>	<b>0</b>	<b>0</b>	<b>0</b>	<b>1</b>	<b>0</b>	<b>4</b>
Beschadiging van onroerende goederen 2015	1	1	0	1	0	0	0	1	0	0	0	0	4
<b>Graffiti op roerende en onroerende goederen 2016</b>	<b>0</b>	<b>0</b>	<b>0</b>	<b>0</b>	<b>0</b>	<b>0</b>	<b>0</b>	<b>0</b>	<b>0</b>	<b>0</b>	<b>0</b>	<b>0</b>	<b>0</b>
Graffiti op roerende en onroerende goederen 2015	0	0	0	0	0	0	0	0	0	0	0	0	0
<b>Alcohol 2016</b>	<b>4</b>	<b>4</b>	<b>4</b>	<b>3</b>	<b>2</b>	<b>7</b>	<b>9</b>	<b>5</b>	<b>7</b>	<b>10</b>	<b>1</b>	<b>1</b>	<b>57</b>
Alcohol 2015	3	6	4	6	6	1	6	2	4	4	5	2	49
Sluitingsuur om 1u00 2016	0	0	0	0	0	0	0	0	0	0	0	0	0
Sluitingsuur om 1u00 2015	0	0	0	0	0	0	0	0	0	0	1	0	1
Zich in een inrichting bevinden na sluitingsuur 2016	0	0	0	0	0	0	0	0	0	0	0	0	0
Zich in een inrichting bevinden na sluitingsuur 2015	0	0	0	0	0	0	0	0	0	0	0	0	0
Geen zichtbare vermelding sluitingsuur 2016	0	0	0	0	0	0	0	0	0	0	0	0	0
Geen zichtbare vermelding sluitingsuur 2015	0	0	0	0	0	0	0	0	0	0	0	0	0
<b>Bedreigingen 2016</b>	<b>1</b>	<b>0</b>	<b>1</b>	<b>0</b>	<b>1</b>	<b>3</b>	<b>1</b>	<b>2</b>	<b>0</b>	<b>1</b>	<b>0</b>	<b>1</b>	<b>11</b>
Bedreigingen 2015	0	2	0	2	0	0	0	0	2	0	0	1	7
<b>Nachtlawaaai PV 2016</b>	<b>0</b>	<b>0</b>	<b>1</b>	<b>0</b>	<b>1</b>	<b>0</b>	<b>1</b>	<b>0</b>	<b>0</b>	<b>0</b>	<b>0</b>	<b>1</b>	<b>4</b>
Nachtlawaaai PV 2015	0	0	0	0	1	0	0	0	0	1	0	1	3
<b>Nachtlawaaai gas 2016</b>	<b>0</b>	<b>0</b>	<b>1</b>	<b>0</b>	<b>1</b>	<b>0</b>	<b>1</b>	<b>0</b>	<b>0</b>	<b>0</b>	<b>0</b>	<b>1</b>	<b>4</b>
Nachtlawaaai gas 2015	0	0	0	0	1	0	0	0	0	1	0	1	3
<b>Wapens 2016</b>	<b>8</b>	<b>1</b>	<b>0</b>	<b>3</b>	<b>0</b>	<b>5</b>	<b>2</b>	<b>4</b>	<b>4</b>	<b>1</b>	<b>2</b>	<b>5</b>	<b>35</b>
Wapens 2015	8	3	6	8	10	2	6	2	7	0	7	2	61
<b>Straatroof 2016</b>	<b>1</b>	<b>1</b>	<b>0</b>	<b>1</b>	<b>2</b>	<b>1</b>	<b>3</b>	<b>2</b>	<b>1</b>	<b>1</b>	<b>1</b>	<b>2</b>	<b>16</b>
Straatroof 2015	2	2	1	0	1	0	1	1	1	1	0	1	11
Grijpdiefstal van handtas 2016	0	0	0	0	0	0	0	0	0	0	0	0	0
Grijpdiefstal van handtas 2015	0	0	0	0	0	0	0	0	0	0	0	0	0
Hold-up 2016	0	0	0	0	0	0	0	0	0	0	0	0	0
Hold-up 2015	0	0	0	0	0	0	0	0	0	0	0	0	0
Afpersing 2016	0	0	0	0	0	0	0	1	0	0	0	0	1
Afpersing 2015	0	0	0	0	0	0	0	0	0	0	0	0	0
Andere vormen van diefstal met geweld 2016	1	1	0	1	2	1	3	1	1	1	1	2	15
Andere vormen van diefstal met geweld 2015	2	2	1	0	1	0	1	1	1	1	0	1	11
<b>Drugs parketcode 60 - 2016</b>	<b>15</b>	<b>15</b>	<b>6</b>	<b>13</b>	<b>26</b>	<b>14</b>	<b>11</b>	<b>10</b>	<b>11</b>	<b>3</b>	<b>11</b>	<b>13</b>	<b>148</b>
Drugs parketcode 60 - 2015	20	9	21	23	24	24	23	22	20	29	11	14	240
Drugbezit 2016	13	14	5	13	26	11	11	10	11	3	11	12	140
Drugbezit 2015	19	8	21	22	22	24	23	19	20	28	11	13	230

	jan	feb	maa	apr	mei	jun	jul	aug	sep	okt	nov	dec	totaal
Invoer drugs 2016	0	0	0	0	0	0	0	0	0	0	0	0	0
<i>Invoer drugs 2015</i>	0	0	0	0	0	0	0	0	0	0	0	0	0
Handel verboden producten 2016	1	1	1	0	0	3	0	0	0	0	0	0	6
<i>Handel verboden producten 2015</i>	1	0	0	1	1	0	0	1	0	1	0	1	6
Andere 2016	1	0	0	0	0	0	0	0	0	0	0	1	2
<i>Andere 2015</i>	0	1	0	0	0	0	0	2	0	0	0	0	3
<b>Lawaai in het verkeer 2016</b>	<b>10</b>	<b>10</b>	<b>4</b>	<b>3</b>	<b>12</b>	<b>7</b>	<b>2</b>	<b>5</b>	<b>10</b>	<b>6</b>	<b>3</b>	<b>10</b>	<b>82</b>
<i>Lawaai in het verkeer 2015</i>	4	3	6	13	18	9	5	7	10	7	9	9	100
<b>Niet of laattijdige (...)aangifte dienstpersoneel 2016</b>	<b>2</b>	<b>8</b>	<b>4</b>	<b>0</b>	<b>6</b>	<b>1</b>	<b>0</b>	<b>0</b>	<b>0</b>	<b>2</b>	<b>0</b>	<b>0</b>	<b>23</b>
<i>Niet of laattijdige (...)aangifte dienstpersoneel 2015</i>	5	4	2	3	3	5	2	3	1	3	2	1	34
<b>Publiek lokken naar publiek toegankelijke plaatsen 2016</b>	<b>0</b>	<b>0</b>	<b>0</b>	<b>0</b>	<b>0</b>	<b>0</b>	<b>0</b>	<b>0</b>	<b>0</b>	<b>0</b>	<b>0</b>	<b>0</b>	<b>0</b>
<i>Publiek lokken naar publiek toegankelijke plaatsen 2015</i>	0	0	0	0	0	0	0	0	0	0	0	0	0
<b>Uitbaten publiek toeg. inrichting waar publiek naartoe gelokt wordt 2016</b>	<b>0</b>	<b>0</b>	<b>0</b>	<b>0</b>	<b>0</b>	<b>0</b>	<b>0</b>	<b>0</b>	<b>0</b>	<b>0</b>	<b>0</b>	<b>0</b>	<b>0</b>
<i>Uitbaten publiek toeg. inrichting waar publiek naartoe gelokt wordt 2015</i>	0	0	0	0	0	0	0	0	0	0	0	0	0
<b>Aandachttrekkende handelingen 2016</b>	<b>2</b>	<b>0</b>	<b>2</b>	<b>0</b>	<b>1</b>	<b>1</b>	<b>1</b>	<b>1</b>	<b>0</b>	<b>0</b>	<b>2</b>	<b>2</b>	<b>12</b>
<i>Aandachttrekkende handelingen 2015</i>	1	3	1	1	1	1	0	1	1	1	1	0	12
<b>Aanbod seksuele handelingen tegen vergoedingen 2016</b>	<b>0</b>	<b>0</b>	<b>0</b>	<b>0</b>	<b>0</b>	<b>0</b>	<b>0</b>	<b>0</b>	<b>0</b>	<b>0</b>	<b>0</b>	<b>0</b>	<b>0</b>
<i>Aanbod seksuele handelingen tegen vergoedingen 2015</i>	0	0	0	0	0	0	0	0	0	0	0	0	0
<b>Naakt/lingerie/badpak/... inbreuken tegen de kledijvoorschriften 2016</b>	<b>13</b>	<b>7</b>	<b>12</b>	<b>8</b>	<b>8</b>	<b>6</b>	<b>10</b>	<b>4</b>	<b>16</b>	<b>9</b>	<b>6</b>	<b>10</b>	<b>109</b>
<i>Naakt/lingerie/badpak/... inbreuken tegen de kledijvoorschriften 2015</i>	7	14	12	20	11	9	5	22	16	26	14	14	170
<b>Verbod van diensten - seksuele handelingen tegen vergoeding 2016</b>	<b>0</b>	<b>0</b>	<b>0</b>	<b>0</b>	<b>0</b>	<b>0</b>	<b>0</b>	<b>0</b>	<b>0</b>	<b>0</b>	<b>0</b>	<b>0</b>	<b>0</b>
<i>Verbod van diensten - seksuele handelingen tegen vergoeding 2015</i>	0	0	0	0	0	0	0	0	0	0	0	0	0
<b>Zichtbare vorm van publiciteit naar huis van ontucht - prostitutie 2016</b>	<b>0</b>	<b>0</b>	<b>0</b>	<b>0</b>	<b>0</b>	<b>0</b>	<b>0</b>	<b>0</b>	<b>0</b>	<b>0</b>	<b>0</b>	<b>0</b>	<b>0</b>
<i>Zichtbare vorm van publiciteit naar huis van ontucht - prostitutie 2015</i>	0	0	0	0	0	0	0	0	0	0	0	0	0
<b>Sluikstorten op de openbare weg 2016</b>	<b>0</b>	<b>0</b>	<b>0</b>	<b>0</b>	<b>0</b>	<b>0</b>	<b>0</b>	<b>0</b>	<b>0</b>	<b>0</b>	<b>0</b>	<b>0</b>	<b>0</b>
<i>Sluikstorten op de openbare weg 2015</i>	0	0	0	0	0	0	0	0	0	0	0	0	0
<b>Wildplassen 2016</b>	<b>0</b>	<b>0</b>	<b>3</b>	<b>2</b>	<b>2</b>	<b>3</b>	<b>4</b>	<b>1</b>	<b>3</b>	<b>1</b>	<b>0</b>	<b>2</b>	<b>21</b>
<i>Wildplassen 2015</i>	2	1	0	1	5	1	3	2	0	1	0	1	17
<b>Ingezette capaciteit aan patrouille uren "</b>	<b>522</b>	<b>398</b>	<b>153</b>	<b>410</b>	<b>298</b>	<b>414</b>	<b>42</b>	<b>245</b>	<b>201</b>	<b>230</b>	<b>393</b>	<b>225</b>	<b>3531</b>

\* Zuidbuurt: Brabantdam (Tussen Sint-Annalein en Vlaanderenstraat), ZuidStationstraat, Schepenenvijverstraat, Pieter Vanderdonckdoorgang, Belgradostraat, Vlaanderenstraat (Tot Hippoliet Lippensplein), Hippoliet Lippensplein

## 2.1.5. Overlast in de Dampoortbuurt

	jan	feb	maa	apr	mei	jun	jul	aug	sep	okt	nov	dec	totaal
<b>Netheid 2016</b>													
sluikstorten - pv	0	2	0	3	0	0	1	1	0	1	0	0	8
sluikstorten - gas	1	0	3	1	2	1	0	2	2	3	2	2	19
sluikstorten: aantal feiten met minstens 1 gekende dader (pv + gas)	0	0	0	0	0	0	0	0	0	0	0	0	0
sluikstorten: aantal feiten met heterdaad vatting (pv+gas)	0	0	0	0	0	0	0	0	0	0	0	0	0
hondenpoep - gas	0	0	0	0	0	0	0	0	0	0	0	0	0
wildplassen - gas	0	2	1	1	0	0	0	0	0	0	1	0	5
barbecues openbaar domein - gas	0	0	0	0	0	0	2	0	0	0	0	0	2
<b>Geluidshinder 2016</b>													
nachtlawaaï horeca - pv	0	0	0	0	0	0	0	0	0	0	0	0	0
nachtlawaaï niet horeca - pv	0	0	0	0	0	0	0	0	0	0	0	0	0
nachtlawaaï horeca - gas	2	1	0	1	8	5	5	3	4	7	2	8	46
nachtlawaaï niet horeca - gas	0	0	0	0	0	0	0	0	0	0	0	0	0
lawaaï in het verkeer - gas	0	0	1	0	1	1	0	0	0	0	0	0	3
lawaaï veroorzaakt door dieren - gas	0	0	0	0	0	0	0	0	0	0	0	0	0
lawaaïhinder overdag horeca - gas	0	0	0	0	0	0	0	0	0	0	0	0	0
lawaaïhinder overdag niet horeca - gas	0	0	0	0	0	0	0	0	0	0	0	0	0
vuurwerk en voetzoekers in open lucht zonder machtiging - gas	0	0	0	0	0	0	0	0	0	0	0	0	0
<b>Vandalisme 2016</b>													
beschadiging andermans roerende eigendommen - gas	3	0	1	2	1	1	0	1	0	0	0	1	10
beschadiging van onroerende goederen - gas	1	0	2	1	2	0	0	0	0	0	0	1	7
graffiti op roerende en onroerende goederen - gas	0	0	0	0	0	0	0	0	0	0	0	0	0
<b>Horeca/Nachtwinkels/Belwinkels 2016</b>													
sluitingsuur om 0100 uur - gas	1	0	0	0	0	0	0	0	0	0	0	0	1
zich in een inrichting bevinden na 0100 uur - gas	0	0	0	0	0	0	0	0	0	0	0	0	0
geen zichtbare vermelding sluitingsuur - gas	0	0	0	0	0	0	0	0	1	0	0	0	1
inbreuken openingsuren nachtwinkel - gas	0	0	0	0	0	0	0	0	0	0	0	0	0
inbreuken openingsuren belwinkel - gas	0	0	0	0	0	0	0	0	0	0	0	0	0
verkoop buiten de openingsuren - gas	0	0	0	0	0	0	0	0	0	0	0	0	0
niet vermelding openingsuren - gas	0	0	0	0	0	0	0	0	0	0	0	0	0
<b>Dieren 2016</b>													
honden niet aan de leiband - gas	0	0	0	0	0	0	0	0	0	0	0	1	1
voederen van dieren op openbaar domein zonder toestemming - gas	0	0	0	0	0	0	0	0	0	0	0	0	0
<b>Wapens 2016</b>													
verboden wapendracht (blanke wapens) - pv	0	1	0	0	1	2	0	0	1	1	1	1	8
verboden wapendracht (vuurwapens) - pv	0	0	0	0	0	0	0	0	0	0	0	0	0
<b>Drugbezit 2016</b>													
wederrechtelijk bezit/gebruik van verdovende middelen - pv	11	16	10	13	4	22	8	2	9	29	2	1	127
verkoop van verdovende middelen - pv	2	0	2	0	0	3	0	0	0	0	0	0	7
vervoer van verdovende middelen, door een niet gemachtigd persoon - pv	0	0	0	0	0	0	0	0	0	0	0	0	0
teelt drugs - pv	0	1	0	0	0	0	0	0	0	0	0	0	1
<b>Mensenhandel/domiciliefraude 2016</b>													
inbreuk wooncode en kamerdecreet - gas/pv	0	0	0	0	0	0	0	0	0	0	0	0	0
sociale fraude parketcode 69 - pv	1	0	0	0	0	0	0	1	0	0	1	0	3
huisjesmelkerij - pv	0	0	0	0	0	0	0	0	0	0	0	0	0
bedelarij - gas	0	0	0	0	0	0	0	0	0	0	0	0	0
<b>Parkeerverlast 2016</b>													
<b>hinder en/of gevaar voor andere weggebruikers</b>													
Pv	8	4	11	8	3	5	1	6	5	5	10	9	75
Onmiddellijke inning	11	4	5	5	1	5	5	2	6	8	3	0	55
<b>rijbaan</b>													
Pv	4	2	2	2	3	1	1	2	0	0	4	6	27
Onmiddellijke inning	4	2	0	0	2	1	0	1	2	0	0	1	13
<b>parkeerverboden</b>													
Pv	2	2	7	9	4	5	0	2	2	6	1	3	43
Onmiddellijke inning	0	0	2	0	0	1	1	0	1	0	0	1	6
<b>verbod -en gebodsborden</b>													
Pv	6	4	3	6	0	6	5	2	2	5	7	4	50
Onmiddellijke inning	3	1	1	0	0	2	0	2	1	1	0	0	11
<b>voorbehouden plaatsen mindervaliden</b>													
Pv	1	4	1	1	0	0	0	0	2	0	0	1	10
Onmiddellijke inning	1	1	0	0	0	0	0	0	0	0	0	0	2
<b>voorbehouden plaatsen taxi's</b>													


	jan	feb	maa	apr	mei	jun	jul	aug	sep	okt	nov	dec	totaal
 Pv	0	0	0	0	0	0	0	0	0	0	0	0	0
Onmiddelijke inning	0	0	0	0	0	0	0	0	0	0	0	0	0
<b>haltes openbaar vervoer</b>													
Pv	0	0	0	0	0	0	0	0	0	0	0	0	0
Onmiddelijke inning	0	0	0	0	0	0	0	0	0	0	0	0	0
<b>parkeren op voet- zebra- en fietspaden</b>													
Pv	4	4	3	2	0	2	1	0	1	0	1	2	20
Onmiddelijke inning	0	3	1	1	0	2	0	0	1	4	0	0	12
<b>GAS4 Overtredingen</b>													
Pv	143	96	130	97	76	105	64	34	113	131	138	126	1253
<b>Snelheid 2016</b>													
<b>snelheidsovertredingen</b>													
Pv	0	49	0	7	0	2	2	18	10	11	42	52	193
Onmiddelijke inning	1	408	2	25	0	3	36	185	60	52	91	0	863

\* Dampoortbuurt: Deze buurt komt overeen met de administratieve wijk "Dampoort" zoals gedefinieerd door de stad Gent.

## 2.1.6. Overlast door illegale economie

	jan	feb	maa	apr	mei	jun	jul	aug	sep	okt	nov	dec	totaal
<b>Overlast - Illegale economie</b>													
<b>inbreuken op regels inzake nacht- en belwinkels 2016</b>	<b>0</b>	<b>0</b>	<b>0</b>	<b>0</b>	<b>1</b>	<b>1</b>	<b>3</b>	<b>0</b>	<b>4</b>	<b>1</b>	<b>2</b>	<b>1</b>	<b>13</b>
artikel2: inbreuken openingsuren nachtwinkel	0	0	0	0	1	0	3	0	2	0	2	1	9
artikel3: inbreuken openingsuren nachtwinkel tijdens Gentse Feesten	0	0	0	0	0	0	0	0	0	0	0	0	0
artikel4: inbreuken openingsuren privaat bureau telecommunicatie	0	0	0	0	0	0	0	0	0	0	0	0	0
artikel5: verkoop buiten de openingsuren	0	0	0	0	0	1	0	0	1	1	0	0	3
artikel6: niet vermelding openingsuren	0	0	0	0	0	0	0	0	1	0	0	0	1
<i>aantal inbreuken op regels inzake nacht- en belwinkels 2015</i>	<i>0</i>	<i>0</i>	<i>0</i>	<i>1</i>	<i>4</i>	<i>0</i>	<i>0</i>	<i>0</i>	<i>0</i>	<i>0</i>	<i>1</i>	<i>0</i>	<i>6</i>
<b>controles op nacht- en belwinkels</b>													
aantal uitgevoerde controles "	1	0	1	0	0	1	1	0	1	1	4	2	12
aantal inbreuken op regels inzake nacht- en belwinkels "	0	0	0	0	0	0	0	0	0	0	0	1	1

## 2.1.7. Werking met nieuwe gemeenschappen

 Werking met nieuwe gemeenschappen	jan	feb	maa	apr	mei	jun	jul	aug	sep	okt	nov	dec	totaal
Uren contacten met de gemeenschappen "	15	22	31	24	25	28	8	10	16	15	28	20	242
Aantal opgeleide medewerkers in 2-daagse diversiteit "	0	15	18	20	11	17	0	0	18	14	13	16	142
2-jaarlijkse bevraging over perceptie tov politie bij sleutelfiguren "	0	0	0	0	0	0	0	0	0	0	0	0	0

## 2.2. Diefstal in woningen

	jan	feb	maa	apr	mei	jun	jul	aug	sep	okt	nov	dec	totaal
<b>Diefstallen in woningen</b>													
<b>Woninginbraak (ruim) 2016</b>	<b>142</b>	<b>97</b>	<b>115</b>	<b>123</b>	<b>137</b>	<b>120</b>	<b>143</b>	<b>135</b>	<b>111</b>	<b>127</b>	<b>206</b>	<b>241</b>	<b>1697</b>
poging	50	35	44	57	54	42	59	48	38	47	78	92	644
voltrokken	92	62	71	66	83	78	84	87	73	80	128	149	1053
<i>Woninginbraak (ruim) 2015</i>	<i>171</i>	<i>160</i>	<i>226</i>	<i>177</i>	<i>158</i>	<i>155</i>	<i>163</i>	<i>154</i>	<i>112</i>	<i>105</i>	<i>131</i>	<i>187</i>	<i>1899</i>
<b>Woninginbraak (ruim) 2016</b>													
opgehelderde feiten	8	6	8	8	8	8	17	12	4	9	2	8	98
gevatte daders	12	10	12	10	14	10	25	16	7	13	2	10	141
<b>Sporenopnames bij diefstallen in woningen</b>													
(effectief) uitgevoerde sporenopnames "	161	151	113	108	112	121	161	132	105	123	197	244	1728
Gevonden matches in het algemeen sporenbestand "	0	0	0	0	0	4	0	0	0	0	0	14	18
Opgeloste feiten door sporenanalyse "	0	0	0	0	0	4	0	0	0	0	0	35	39
Gevatte daders door sporenanalyse "	0	0	0	0	0	6	0	0	0	0	0	22	28
<b>Preventieadviezen tegen diefstal in woningen/gebouwen</b>													
particuliere woningen "	45	53	66	47	32	40	26	35	54	35	31	57	521
andere gebouwen "	2	2	1	2	5	0	1	2	1	3	3	0	22
speed diefstalpreventie advies bij woningen/gebouwen "	540	205	530	561	621	537	563	127	274	3816	0	968	8742
<b>Voordrachten beveiligen woningen</b>	<b>1</b>	<b>0</b>	<b>0</b>	<b>0</b>	<b>3</b>	<b>3</b>	<b>1</b>	<b>0</b>	<b>2</b>	<b>3</b>	<b>4</b>	<b>0</b>	<b>17</b>
<b>Hercosi's bij inbraken</b>	<b>29</b>	<b>41</b>	<b>35</b>	<b>32</b>	<b>19</b>	<b>21</b>	<b>7</b>	<b>11</b>	<b>34</b>	<b>15</b>	<b>13</b>	<b>25</b>	<b>282</b>



## 2.3. Straatcriminaliteit - geweld

	jan	feb	maa	apr	mei	jun	jul	aug	sep	okt	nov	dec	totaal	
<b>Straatcriminaliteit - geweld</b>														
<b>Grijpdiefstal van een handtas</b>														
met geweld of bedreiging 2016		3	5	2	1	2	3	3	5	5	1	1	3	34
<i>met geweld of bedreiging 2015</i>		2	3	3	2	5	2	4	4	1	2	3	4	35
<b>Afpersing 2016</b>														
		10	2	5	10	3	7	3	9	8	7	12	1	77
<i>afpersing 2015</i>		11	5	14	9	6	11	7	5	6	7	4	12	97
<b>Andere vormen van diefstal</b>														
met geweld of bedreiging 2016		19	29	25	15	16	23	26	27	33	24	17	28	282
<i>met geweld of bedreiging 2015</i>		21	23	33	26	18	21	21	25	21	28	29	20	286
<b>Aantal geregistreerde feiten met meerderjarige daders</b>														
aantal opgehelderde feiten met minstens 1 gekende meerderjarige dader		8	7	9	3	4	12	9	8	8	9	8	7	92
gevatte meerderjarige daders		11	10	12	4	5	14	14	14	9	10	10	8	121
<b>Aantal geregistreerde feiten met minderjarige daders</b>														
aantal opgehelderde feiten met minstens 1 gekende minderjarige dader		3	1	2	0	1	1	3	0	3	0	4	2	20
gevatte minderjarige daders		4	1	3	0	2	6	5	0	4	0	8	2	35
<b>Inbeslaggenomen wapens</b>														
vuurwapens		4	4	3	2	0	2	3	0	2	1	0	4	25
andere wapens		6	7	1	3	1	2	0	3	5	1	4	3	36

## 2.4. Straatcriminaliteit - gendercrime

	jan	feb	maa	apr	mei	jun	jul	aug	sep	okt	nov	dec	totaal
<b>Straatcriminaliteit - gendercrime</b>													
<b>Aanzet tot discriminatie, haat of geweld jegens een persoon (racisme en xenofobie) 2016</b>	1	2	3	1	0	1	0	1	2	0	0	0	11
<i>Aanzet tot discriminatie, haat of geweld jegens een persoon (racisme en xenofobie) 2015</i>	0	0	2	0	0	2	1	2	2	0	0	2	11
<b>Aanzet tot discriminatie, haat of geweld tot een groep of een gemeenschap (racisme en xenofobie) 2016</b>	2	0	1	0	0	1	0	2	0	0	0	0	6
<i>Aanzet tot discriminatie, haat of geweld tot een groep of een gemeenschap (racisme en xenofobie) 2015</i>	1	0	0	0	0	0	0	1	0	1	1	1	5
<b>Publiciteit geven aan zijn voornemen tot discriminatie, haat of geweld (racisme en xenofobie) 2016</b>	0	0	1	0	2	0	0	0	0	0	3	0	6
<i>Publiciteit geven aan zijn voornemen tot discriminatie, haat of geweld (racisme en xenofobie) 2015</i>	0	0	0	0	0	0	0	0	0	0	0	0	0
<b>Discriminatie tijdens het aanbieden van diensten of goederen (racisme en xenofobie) 2016</b>	0	0	0	1	1	0	0	0	0	1	0	0	3
<i>Discriminatie tijdens het aanbieden van diensten of goederen (racisme en xenofobie) 2015</i>	0	0	1	0	1	0	0	0	0	0	0	0	2
<b>Discriminatie bij aanwerving, opleiding of bij uitvoering van een arbeidsovereenkomst (racisme en xenofobie) 2016</b>	0	0	0	0	0	0	0	0	0	0	0	0	0
<i>Discriminatie bij aanwerving, opleiding of bij uitvoering van een arbeidsovereenkomst (racisme en xenofobie) 2015</i>	0	0	0	0	0	0	0	0	0	0	0	0	0
<b>Discriminatie op grond van het geslacht (seksisme) 2016</b>	0	0	0	0	0	0	0	0	0	0	0	0	0
<i>Discriminatie op grond van het geslacht (seksisme) 2015</i>	0	0	0	0	0	0	0	0	0	0	0	0	0
<b>Homofobie 2016</b>	1	0	0	3	0	0	1	0	1	0	1	1	8
<i>Homofobie 2015</i>	0	0	0	0	1	0	0	2	1	0	1	0	5
<b>Totaal 2016</b>	4	2	5	5	3	2	1	3	3	2	4	1	35
<i>Totaal 2015</i>	1	0	3	0	2	2	1	5	4	1	2	3	24

	jan	feb	maa	apr	mei	jun	jul	aug	sep	okt	nov	dec	totaal
<b>Straatcriminaliteit - gendercrime</b>													
<b>aantal gecontroleerde meldingen via het meldpunt "</b>	0	1	1	0	0	0	0	1	0	0	0	0	3
<b>aantal opgeleide mensen "</b>	0	15	18	20	11	17	0	0	18	14	13	16	142
<b>aantal gender gerichte uren (patrouille of contacturen) "</b>	5	0	4	4	4	4	4	4	4	4	4	4	45

## 2.5. Risiconetwerken - taxi's

	jan	feb	maa	apr	mei	jun	jul	aug	sep	okt	nov	dec	totaal
<b>Risiconetwerken - taxi's</b>													
aantal vergunde taxi's (totaal) "	211	211	210	209	210	210	210	209	208	208	203	203	2502
uitstroom "	0	1	1	2	0	0	0	0	0	0	0	1	5
instroom "	0	6	0	1	0	1	0	0	0	0	0	0	8
<b>Actie taxi</b>													
Uitgevoerde acties "	0	2	2	4	0	2	1	1	3	1	5	9	30
Gecontroleerde taxi's "	0	38	38	68	0	52	23	3	17	2	49	37	327
Vastgestelde overtredingen "	0	14	25	35	0	18	12	1	7	2	61	25	200
Uitdienststellingen nav inbreuken "	0	3	3	6	0	2	0	0	3	0	1	4	22
<b>Overtredingen op korpsniveau (inclusief acties)</b>													
vastgestelde overtredingen " 2016	17	25	45	36	17	42	40	23	30	22	69	44	410
<i>vastgestelde overtredingen 2015</i>	22	35	48	24	39	34	82	9	13	23	31	27	387
Uren besteed aan taxiconroles "	0	107	28	105	16	46	40	0	8	74	0	110	534



## 2.7. Jeugdproblematiek


	jan	feb	maa	apr	mei	jun	jul	aug	sep	okt	nov	dec	totaal
<b>First offenders</b>													
<b>First offenders (tem 17 jaar) goedgekeurd door het parket</b>													
winkeldiefstal "	10	1	4	1	1	5	2	4	1	3	7	1	40
gewone diefstal "	0	0	0	0	0	0	2	2	0	2	2	0	8
slagen en verwondingen "	2	0	0	1	0	0	0	0	0	0	2	0	5
gebruik van blanke wapens "	1	1	2	0	0	0	0	0	0	0	0	0	4
<b>Feiten naar leeftijd(sgroep)</b>													
min 12 jaar "	7	0	0	0	0	0	0	0	1	2	3	0	13
plus 12 jaar "	6	2	6	2	1	5	4	6	0	3	8	1	44
<b>Personen per fase in FO-traject</b>													
Mogelijke FO's cfr lijst DIAK "	27	27	39	22	31	36	41	19	43	53	80	62	480
Mogelijke FO's na toetsing DMZ, overgemaakt aan parket "	17	10	5	10	4	16	17	4	12	17	6	15	133
Dossiers wachtend op goedkeuring parket voor instap in FO-project "	14	16	8	12	17	28	29	33	38	28	37	37	297
Aantal FO's goedgekeurd door parket "	13	2	6	2	1	5	4	6	1	5	11	1	57

	jan	feb	maa	apr	mei	jun	jul	aug	sep	okt	nov	dec	totaal
<b>Spijbelen</b>													
Aangemelde spijbelaarsdossiers vanuit de scholen "	20	14	16	17	32	19	10	0	0	3	10	22	163
Door DMZ opgenomen dossiers (enkel bij onwil ouders) "	7	13	10	8	12	5	0	0	0	1	4	11	71

	jan	feb	maa	apr	mei	jun	jul	aug	sep	okt	nov	dec	totaal
<b>Steaming</b>													
steaming 2016	0	0	1	0	0	0	1	1	2	0	1	0	6
<i>steaming 2015</i>	1	0	4	3	1	0	1	0	0	0	0	2	12
Opgehelderde feiten	0	0	0	0	0	0	1	0	0	0	0	0	1
Gevatte daders	0	0	0	0	0	0	1	0	0	0	0	0	1

	jan	feb	maa	apr	mei	jun	jul	aug	sep	okt	nov	dec	totaal
<b>Cybercrime</b>													
hits voor bezoeken aan www.pzgent/cyberflikken "	213	108	11	0	0	0	0	0	0	0	0	0	332
Feiten minderjarigen (diverse misdrijfcodes) "	9	0	2	0	3	2	4	2	1	2	3	5	33

## 2.8. Polycriminelen

 Polycriminelen	jan	feb	maa	apr	mei	jun	jul	aug	sep	okt	nov	dec	totaal
Aantal acties uitgevoerd in het project "	0	0	0	0	0	0	0	0	0	0	0	0	0
Aantal reactieve onderzoeken "	0	0	0	0	0	0	0	0	0	0	0	0	0
Aantal veroordelingen binnen deze dadergroep "	0	0	0	0	0	0	0	0	0	0	0	0	0

## 2.9. Fraude identiteiten

### 2.9.1. Valse rijbewijzen (ARGUS)

	jan	feb	maa	apr	mei	jun	jul	aug	sep	okt	nov	dec	totaal
<b>Valse rijbewijzen</b>													
Gecontroleerde rijbewijzen vanuit parket "	14	6	11	7	9	10	3	5	8	8	4	6	91
Gecontroleerde rijbewijzen vanuit lijst ICT en andere diensten "	0	3	10	3	9	9	6	11	8	6	5	7	77
Geregistreerde feiten met valse rijbewijzen 2016	0	0	0	0	2	0	2	0	1	2	0	1	8
<i>geregistreerde feiten met valse rijbewijzen 2015</i>	2	0	1	1	1	0	1	4	0	2	0	0	12

### 2.9.2. Valse boorddocumenten

	jan	feb	maa	apr	mei	jun	jul	aug	sep	okt	nov	dec	totaal
<b>Fraude boorddocumenten door buitenlanders (BODOC)</b>													
<b>Opleidingen aanpak fraude boorddocumenten</b>													
totaal aantal opgeleide collega's " 2016	12	8	0	2	7	26	0	0	0	14	12	12	93
<b>Controles BODOC (acties BODOC) door Dienst Verkeer</b>													
<i>Gecontroleerde voertuigen MET ANPR "</i>	2819	0	0	1435	0	0	0	0	0	0	0	0	4254
<i>Gecontroleerde voertuigen ZONDER ANPR "</i>	0	0	0	1	82	0	0	0	64	53	41	0	241
<i>ingezette capaciteit "</i>	167	0	0	125	82	131	22	0	235	8	187	0	957
<i>aantal vaststellingen "</i>	27	0	0	42	50	0	0	0	73	71	39	0	302
<b>Cijfers fraude boorddocumenten - niveau stad Gent</b>													
<b>Fraude boorddocumenten - totaal 2016</b>	<b>529</b>	<b>576</b>	<b>439</b>	<b>569</b>	<b>516</b>	<b>531</b>	<b>681</b>	<b>425</b>	<b>586</b>	<b>597</b>	<b>633</b>	<b>477</b>	6559
code 93 (niet-inschrijving)	411	475	329	391	384	378	514	277	412	454	460	383	4868
code 93 (niet-inschrijving /object 'niet-inschrijving BODOC')	1	0	0	0	1	1	3	2	2	4	3	0	17
code 86 (niet-verzekering)	118	101	110	178	132	153	167	148	174	143	173	94	1691
code 86 (niet-verzekering /object 'niet-inschrijving BODOC')	4	0	0	0	0	2	0	0	0	2	0	3	11
<i>Fraude boorddocumenten - totaal 2015</i>	294	291	417	459	544	520	488	389	561	689	519	418	5589
<b>Aantal gesignaliseerde voertuigen nav onbetaalde boetes "</b>	<b>0</b>	<b>0</b>	<b>0</b>	<b>0</b>	<b>0</b>	<b>0</b>	<b>0</b>	<b>1</b>	<b>0</b>	<b>0</b>	<b>4</b>	<b>0</b>	5
<b>Cijfers op niveau arro Gent, Oudenaarde, Dendermonde + WPR</b>													
(=Cijfers BODOC- overtredingen, boetes, seiningen, ...)													
aantal pv's (datum nu tot 1 jaar terug) "	0	43654	42600	42451	40570	36719	38033	34950	31539	30895	28724	37872	
onbetaalde boetes (in euro) "	0	2750620	2753955	2744420	2642890	2396995	2503830	2325955	2153860	2175715	2009600	2649045	
geïnde boetes (in euro) "	6990	3475	5615	7885	6250	11260	3665	3715	2745	6605	8835	7165	74205
aantal in beslaggenomen nrplaten opgestuurd naar ambassade "													
nieuw in " 2016	10	5	5	9	11	10	4	12	14	14	12	3	109
totaal vanaf 1/8/2010 "	690	695	700	709	720	730	734	746	760	774	786	789	

### 2.9.3. Project Europa

	jan	feb	maa	apr	mei	jun	jul	aug	sep	okt	nov	dec	totaal
<b>Project Europa</b>													
aantal te controleren id-documenten "	77	376	36	64	544	188	95	147	197	233	193	152	2302
aantal valse of vervalste id-documenten "	1	0	1	1	1	1	0	1	1	1	1	0	9
aantal te controleren rijbewijzen "	19	21	27	25	27	28	26	30	34	32	22	22	313
aantal valse of vervalste rijbewijzen "	0	0	0	1	0	0	0	0	0	1	1	0	3

## 2.10. Verkeer

### 2.10.1. Verkeer - algemeen

	jan	feb	maa	apr	mei	jun	jul	aug	sep	okt	nov	dec	totaal
<b>Aantal ongevallen naar schade</b>													
stoffelijke schade 2016	335	342	361	347	325	362	245	275	355	384	364	307	4002
<i>stoffelijke schade 2015</i>	311	288	360	331	377	328	284	266	367	377	365	312	3966
gewonden 2016	127	81	92	102	124	136	83	109	128	158	135	125	1400
<i>gewonden 2015</i>	119	103	129	111	117	150	78	92	129	136	115	106	1385
doden 2016	0	1	1	0	0	0	2	1	0	0	0	0	5
<i>doden 2015</i>	0	0	0	0	0	2	1	0	2	0	1	0	6
extra: aantal ongevallen met lichamelijk letsel op ongevalsgevoelige plaatsen 2016	28	12	1	17	23	19	17	16	18	38	23	25	237
<i>extra: aantal ongevallen met lichamelijk letsel op ongevalsgevoelige plaatsen 2015</i>	19	19	22	18	20	1	14	14	15	22	18	18	200
<b>Aantal ongevallen naar verzwarende omstandigheden</b>													
met vlucht	226	208	214	213	212	249	161	186	243	268	249	191	2620
zonder gordelband	2	1	1	4	0	0	0	1	0	3	1	0	13
niet verzekerd	9	5	6	15	13	12	11	17	11	8	8	3	118
onder invloed van alcohol	31	29	33	37	40	35	21	20	49	37	24	25	381
onder invloed van drugs of medicatie	0	4	2	1	1	1	0	3	3	3	2	2	22
overdreven snelheid	1	1	2	3	3	2	1	1	4	3	0	2	23
andere	7	6	10	6	5	21	4	8	8	13	9	3	100
<b>Overtredingen snelheid en rood licht (camera's)</b>													
Aantal vaststellingen bemande camera (ISLP)	2712	4023	2432	2206	1633	4853	1919	2579	2410	2497	2821	1122	31207
30	177	1277	567	257	542	1276	1060	912	410	447	356	459	7740
50	603	883	424	1023	454	1684	485	584	524	958	2186	343	10151
C43	1932	1863	1441	926	637	1893	374	1083	1476	1092	279	320	13316
Aantal vaststellingen onbemande camera (ISLP)	1146	1246	1117	1395	1621	1320	1382	255	1592	1758	1015	1309	15156
snelheid	1044	1139	1058	1385	1521	1244	1333	235	1493	1669	945	1199	14265
rood licht	94	102	47	10	80	62	46	19	76	71	62	93	762
snelheid en rood licht	8	5	12	0	20	14	3	1	23	18	8	17	129
Aantal vaststellingen onbemande camera (Groendreef)"	2267	894	840	2335	2059	2124	2985	1629	2976	1885	586	454	21034
snelheid"	2138	840	759	2239	1992	2046	2881	1544	2874	1832	586	454	20185
rood licht"	123	50	78	89	61	70	98	77	95	52	0	0	793
snelheid en rood licht"	6	4	3	7	6	8	6	8	7	1	0	0	56
Aantal vaststellingen onbemande camera (LIDAR)"	4054	1918	4428	3416	2104	4133	2732	2145	3814	2281	2254	3095	36374
Aantal vaststellingen onbemande camera (ISLP, Groendreef en LIDAR)	7467	4058	6385	7146	5784	7577	7099	4029	8382	5924	3855	4858	72564
Aantal vaststellingen op ongevalgevoelige plaatsen (ISLP)	1174	1362	694	669	505	908	674	780	1789	1826	589	442	11412
door bemande camera	989	1141	617	476	275	733	377	692	1233	797	556	224	8110
door onbemande camera	185	221	77	193	230	175	297	88	556	1029	33	218	3302
<b>Alcohol (zonder ademtesten bij verkeersongevallen)</b>													
Aantal afgenomen ademtesten (AT)	1064	531	592	370	481	516	751	35	397	658	632	193	6220
Aantal afgenomen ademtesten op ongevalgevoelige plaatsen	29	0	8	1	28	12	29	0	12	7	18	24	168
<b>Via gerichte controles</b>													
<b>Volledig grondgebied Gent</b>													
aantal gecontroleerde personen	20	0	68	0	36	26	0	0	0	53	1	0	204
<b>resultaten naar type (S/A/P)</b>													
safe	19	0	60	0	30	19	0	0	0	49	1	0	178
alarm	1	0	3	0	0	1	0	0	0	0	0	0	5
positief	0	0	5	0	6	6	0	0	0	4	0	0	21
weigering	0	0	0	0	0	0	0	0	0	0	0	0	0
onmogelijk	0	0	0	0	0	0	0	0	0	0	0	0	0
<b>Op ongevalgevoelige plaatsen</b>													
aantal gecontroleerde personen	10	0	0	0	28	0	0	0	0	0	0	0	38
<b>resultaten naar type (S/A/P)</b>													
safe	9	0	0	0	27	0	0	0	0	0	0	0	36
alarm	1	0	0	0	0	0	0	0	0	0	0	0	1
positief	0	0	0	0	1	0	0	0	0	0	0	0	1
weigering	0	0	0	0	0	0	0	0	0	0	0	0	0
onmogelijk	0	0	0	0	0	0	0	0	0	0	0	0	0
<b>Via niet-gerichte controles</b>													
<b>Volledig grondgebied Gent</b>													
aantal gecontroleerde personen	1044	531	524	370	445	490	751	35	397	605	631	193	6016
<b>resultaten naar type (S/A/P)</b>													



	jan	feb	maa	apr	mei	jun	jul	aug	sep	okt	nov	dec	totaal
safe	997	506	478	337	416	445	697	35	375	554	548	117	5505
alarm	17	6	12	9	14	21	18	0	7	15	34	26	179
positief	30	19	34	24	15	24	36	0	15	36	49	48	330
weigering	0	0	0	0	0	0	0	0	0	0	0	0	0
onmogelijk	0	0	0	0	0	0	0	0	0	0	0	2	2
<b>Op ongevalgevoelige plaatsen</b>													
aantal gecontroleerde personen	19	0	8	1	0	12	29	0	12	7	18	24	130
<b>resultaten naar type (S/A/P)</b>													
safe	0	0	0	0	0	0	0	0	0	0	0	0	0
alarm	6	0	1	0	0	8	11	0	4	0	10	9	49
positief	13	0	7	1	0	4	18	0	8	7	8	15	81
weigering	0	0	0	0	0	0	0	0	0	0	0	0	0
onmogelijk	0	0	0	0	0	0	0	0	0	0	0	0	0
<b>% Afgenomen AT op ongevalgevoelige plaatsen tov totaal AT</b>	<b>2.7</b>	<b>0</b>	<b>1.4</b>	<b>0.3</b>	<b>5.8</b>	<b>2.3</b>	<b>3.9</b>	<b>0</b>	<b>3</b>	<b>1.1</b>	<b>2.8</b>	<b>12.4</b>	
<b>Aantal uren alco-controles "</b>	<b>991</b>	<b>171</b>	<b>370</b>	<b>426</b>	<b>599</b>	<b>465</b>	<b>58</b>	<b>94</b>	<b>473</b>	<b>499</b>	<b>700</b>	<b>627</b>	<b>5473</b>
<b>OI inzake gordeldracht en gsm-gebruik</b>													
<b>Volledig grondgebied Gent</b>	<b>240</b>	<b>297</b>	<b>460</b>	<b>338</b>	<b>494</b>	<b>414</b>	<b>454</b>	<b>195</b>	<b>447</b>	<b>411</b>	<b>310</b>	<b>325</b>	<b>4385</b>
gordeldracht	98	121	219	168	270	223	257	76	193	189	128	133	2075
gsm-gebruik	142	176	241	170	224	191	197	119	254	222	182	192	2310
<b>Op ongevalgevoelige plaatsen</b>	<b>45</b>	<b>75</b>	<b>84</b>	<b>88</b>	<b>107</b>	<b>65</b>	<b>68</b>	<b>15</b>	<b>88</b>	<b>57</b>	<b>46</b>	<b>41</b>	<b>779</b>
gordeldracht	25	35	37	45	58	26	38	2	35	19	21	19	360
gsm-gebruik	20	40	47	43	49	39	30	13	53	38	25	22	419
<b>% OI op ongevalgevoelige plaatsen tov totaal</b>	<b>18.8</b>	<b>25.3</b>	<b>18.3</b>	<b>26</b>	<b>21.7</b>	<b>15.7</b>	<b>15</b>	<b>7.7</b>	<b>19.7</b>	<b>13.9</b>	<b>14.8</b>	<b>12.6</b>	
<b>Aantal OI inzake verkeerd parkeren</b>													
<b>Totaal</b>	<b>261</b>	<b>200</b>	<b>232</b>	<b>164</b>	<b>175</b>	<b>167</b>	<b>205</b>	<b>129</b>	<b>277</b>	<b>243</b>	<b>238</b>	<b>224</b>	<b>2515</b>
<b>OI op 'hotspots' (haltes ov, mobi-assen)</b>	<b>140</b>	<b>115</b>	<b>119</b>	<b>123</b>	<b>106</b>	<b>106</b>	<b>133</b>	<b>43</b>	<b>80</b>	<b>114</b>	<b>138</b>	<b>124</b>	<b>1341</b>
hinderen tram of bus	0	0	0	0	0	0	0	0	0	0	0	0	0
parkeren op minder dan 15 meter van een halte bus of tram	9	5	10	12	4	13	3	2	2	3	1	2	66
parkeren op minder dan 5 meter van hoek straat	131	110	109	111	102	93	130	41	78	111	137	122	1275
<b>% OI op hotspots tov totaal</b>	<b>53.6</b>	<b>57.5</b>	<b>51.3</b>	<b>75</b>	<b>60.6</b>	<b>63.5</b>	<b>64.9</b>	<b>33.3</b>	<b>28.9</b>	<b>46.9</b>	<b>58</b>	<b>55.4</b>	

## 2.10.2. Verkeer - buurtgebonden parkeeroverlast

	jan	feb	maa	apr	mei	jun	jul	aug	sep	okt	nov	dec	totaal
<b>Acties parkeeroverlast uitgevoerd door de wijkzorgteams</b>													
Aantal acties	12	14	13	14	13	14	5	6	8	13	11	9	132
Aantal uren besteed aan de acties	431	375	454	483	262	397	189	205	326	345	390	381	4238
<b>Verbaliseringen buurtgebonden foutief parkeren (OI + pv + GAS4)</b>													
<b>Foutief parkeren met gevaar voor zwakke weggebruiker</b>													
Op trottoirs (art. 24, 1° KB 01/12/1975) 2016	446	460	477	426	460	509	469	140	363	630	440	462	5282
<i>Op trottoirs (art. 24, 1° KB 01/12/1975) 2015</i>	303	184	290	245	294	265	382	226	404	426	371	325	3715
Op fietspaden (art. 24, 2° KB 01/12/1975) 2016	69	95	67	69	56	28	56	52	52	91	86	55	776
<i>Op fietspaden (art. 24, 2° KB 01/12/1975) 2015</i>	50	46	48	26	37	43	49	39	54	55	65	56	568
Op - 5 m van oversteekplaatsen voor voetgangers, fietsers en bromfietsers (art 24, 4° KB 01/12/1975) 2016	153	142	204	133	121	141	193	73	139	187	173	128	1787
<i>Op - 5 m van oversteekplaatsen voor voetgangers, fietsers en bromfietsers (art 24, 4° KB 01/12/1975) 2015</i>	118	66	145	100	124	88	166	70	156	188	172	158	1551
Op plaatsen voorbehouden voor personen met een handicap (art 27bis KB 01/12/1975) 2016	84	57	63	65	52	51	194	30	68	91	81	107	943
<i>Op plaatsen voorbehouden voor personen met een handicap (art 27bis KB 01/12/1975) 2015</i>	75	32	76	78	84	66	207	55	91	88	71	72	995
<b>Subtotaal foutief parkeren met gevaar voor zwakke weggebruiker 2016</b>	<b>752</b>	<b>754</b>	<b>811</b>	<b>693</b>	<b>689</b>	<b>729</b>	<b>912</b>	<b>295</b>	<b>622</b>	<b>999</b>	<b>780</b>	<b>752</b>	<b>8788</b>
<i>Subtotaal foutief parkeren met gevaar voor zwakke weggebruiker 2015</i>	<i>546</i>	<i>328</i>	<i>559</i>	<i>449</i>	<i>539</i>	<i>462</i>	<i>804</i>	<i>390</i>	<i>705</i>	<i>757</i>	<i>679</i>	<i>611</i>	<i>6829</i>
<b>Foutief parkeren = asociaal parkeergedrag</b>													
Bij doorgang rijbaan minder dan 3 m (art. 25, 7° KB 01/12/1975) 2016	44	25	24	32	17	20	21	12	11	33	29	40	308
<i>Bij doorgang rijbaan minder dan 3 m (art. 25, 7° KB 01/12/1975) 2015</i>	5	1	12	19	20	19	23	22	10	20	23	31	205
Op gele onderbroken streep (art. 25, 10° KB 01/12/1975) 2016	454	395	480	437	317	312	456	109	331	421	396	333	4441
<i>Op gele onderbroken streep (art. 25, 10° KB 01/12/1975) 2015</i>	261	170	290	271	286	243	483	194	324	518	498	391	3929
Negeren borden stilstaan en parkeren E1, E3, E5, E7 en TYPE E9 2016	910	754	794	880	571	703	866	418	639	776	804	785	8900
<i>Negeren borden stilstaan en parkeren E1, E3, E5, E7 en TYPE E9 2015</i>	748	581	602	581	658	587	833	417	753	912	800	783	8255
Door parkeren moeilijk kruisen veroorzaken (art.25, 11° KB 01/12/1975) 2016	0	1	3	2	1	2	1	0	3	9	8	1	31
<i>Door parkeren moeilijk kruisen veroorzaken (art.25, 11° KB 01/12/1975) 2015</i>	3	0	0	0	0	0	0	1	2	1	0	0	7
<b>Subtotaal foutief parkeren = asociaal parkeergedrag 2016</b>	<b>1408</b>	<b>1175</b>	<b>1301</b>	<b>1351</b>	<b>906</b>	<b>1037</b>	<b>1344</b>	<b>539</b>	<b>984</b>	<b>1239</b>	<b>1237</b>	<b>1159</b>	<b>13680</b>
<i>Subtotaal foutief parkeren = asociaal parkeergedrag 2015</i>	<i>1017</i>	<i>752</i>	<i>904</i>	<i>871</i>	<i>964</i>	<i>849</i>	<i>1339</i>	<i>634</i>	<i>1089</i>	<i>1451</i>	<i>1321</i>	<i>1205</i>	<i>12396</i>
<b>Totaal verbaliseringen buurtgebonden parkeeroverlast 2016</b>	<b>2160</b>	<b>1929</b>	<b>2112</b>	<b>2044</b>	<b>1595</b>	<b>1766</b>	<b>2256</b>	<b>834</b>	<b>1606</b>	<b>2238</b>	<b>2017</b>	<b>1911</b>	<b>22468</b>
<i>Totaal verbaliseringen buurtgebonden parkeeroverlast 2015</i>	<i>1563</i>	<i>1080</i>	<i>1463</i>	<i>1320</i>	<i>1503</i>	<i>1311</i>	<i>2143</i>	<i>1024</i>	<i>1794</i>	<i>2208</i>	<i>2000</i>	<i>1816</i>	<i>19225</i>

## 2.11. Fietsdiefstal

	jan	feb	maa	apr	mei	jun	jul	aug	sep	okt	nov	dec	totaal
<b>Fietsdiefstal</b>													
fietsdiefstal (CF) 2016	94	136	145	151	180	176	195	198	240	252	188	165	2120
<i>fietsdiefstal (CF) 2015</i>	143	156	203	199	174	184	205	213	183	229	170	126	2185
heling / handel in gestolen fietsen 2016	12	10	13	34	16	13	25	16	14	19	9	12	193
<i>heling / handel in gestolen fietsen 2015</i>	9	10	12	12	10	20	15	15	12	17	7	11	150
opgehelderde feiten fietsdiefstal	10	8	8	10	10	7	14	15	12	15	8	2	119
gevatte daders fietsdiefstal	10	9	9	14	12	9	19	14	17	18	8	3	142
opgehelderde feiten heling/handel in gestolen fietsen	3	2	2	17	6	4	10	9	3	6	1	6	69
gevatte daders heling/handel in gestolen fietsen	3	2	2	19	6	5	13	9	4	6	1	6	76
aantal teruggevonden gestolen fietsen "	4	2	0	2	1	2	2	0	3	3	4	1	24
<b>Inzet acties fietsdiefstal / heling van gestolen fietsen</b>													
aantal uren acties tegen fietsdiefstal / heling / recherche "	78	49	66	26	34	44	49	0	268	93	86	56	849
aantal uren acties graveren "	0	0	19	35	22	8	0	3	74	60	4	16	241

## 2.12. Autocriminaliteit

	jan	feb	maa	apr	mei	jun	jul	aug	sep	okt	nov	dec	totaal
<b>Autocriminaliteit</b>													
<b>aantal geregistreerde feiten</b>													
<b>autodiefstal 2016</b>	<b>8</b>	<b>3</b>	<b>5</b>	<b>5</b>	<b>11</b>	<b>6</b>	<b>7</b>	<b>8</b>	<b>10</b>	<b>7</b>	<b>13</b>	<b>11</b>	<b>94</b>
<i>autodiefstal 2015</i>	<i>15</i>	<i>7</i>	<i>7</i>	<i>17</i>	<i>7</i>	<i>7</i>	<i>6</i>	<i>9</i>	<i>11</i>	<i>19</i>	<i>17</i>	<i>9</i>	<i>131</i>
<b>diefstal aan of uit auto 2016</b>	<b>142</b>	<b>87</b>	<b>93</b>	<b>178</b>	<b>205</b>	<b>161</b>	<b>108</b>	<b>118</b>	<b>125</b>	<b>114</b>	<b>130</b>	<b>110</b>	<b>1571</b>
<i>diefstal aan of uit auto 2015</i>	<i>118</i>	<i>102</i>	<i>142</i>	<i>133</i>	<i>130</i>	<i>111</i>	<i>116</i>	<i>78</i>	<i>112</i>	<i>141</i>	<i>92</i>	<i>141</i>	<i>1416</i>
<b>motordiefstal 2016</b>	<b>0</b>	<b>0</b>	<b>2</b>	<b>2</b>	<b>1</b>	<b>3</b>	<b>1</b>	<b>3</b>	<b>2</b>	<b>1</b>	<b>1</b>	<b>1</b>	<b>17</b>
<i>motordiefstal 2015</i>	<i>2</i>	<i>1</i>	<i>4</i>	<i>5</i>	<i>2</i>	<i>3</i>	<i>5</i>	<i>1</i>	<i>2</i>	<i>2</i>	<i>2</i>	<i>1</i>	<i>30</i>
<b>aantal opgehelderde feiten</b>													
autodiefstal	0	0	1	1	2	0	0	2	0	1	4	2	13
diefstal aan of uit auto	8	5	3	7	4	3	2	9	7	9	1	6	64
motordiefstal	0	0	0	0	0	0	0	0	0	0	0	0	0
<b>aantal gevatte daders</b>													
autodiefstal	0	0	2	1	2	0	0	1	0	1	4	3	14
diefstal aan of uit auto	8	7	3	7	7	4	4	10	8	9	1	8	76
motordiefstal	0	0	0	0	0	0	0	0	0	0	0	0	0

## 2.13. Gauw- en winkeldiefstal

	jan	feb	maa	apr	mei	jun	jul	aug	sep	okt	nov	dec	totaal
<b>Gauw- en winkeldiefstallen</b>													
<b>gauwdiefstal 2016</b>	<b>58</b>	<b>41</b>	<b>57</b>	<b>60</b>	<b>59</b>	<b>43</b>	<b>95</b>	<b>39</b>	<b>40</b>	<b>55</b>	<b>53</b>	<b>46</b>	<b>646</b>
<i>gauwdiefstal 2015</i>	<i>83</i>	<i>106</i>	<i>110</i>	<i>76</i>	<i>83</i>	<i>76</i>	<i>144</i>	<i>52</i>	<i>59</i>	<i>84</i>	<i>69</i>	<i>64</i>	<i>1006</i>
<b>winkeldiefstallen 2016</b>	<b>104</b>	<b>90</b>	<b>103</b>	<b>97</b>	<b>95</b>	<b>100</b>	<b>78</b>	<b>89</b>	<b>85</b>	<b>114</b>	<b>125</b>	<b>133</b>	<b>1213</b>
<i>winkeldiefstallen 2015</i>	<i>89</i>	<i>109</i>	<i>128</i>	<i>89</i>	<i>90</i>	<i>86</i>	<i>83</i>	<i>68</i>	<i>85</i>	<i>99</i>	<i>67</i>	<i>86</i>	<i>1079</i>
<b>gauwdiefstal 2016</b>													
opgehelderde feiten	8	0	2	7	1	4	7	2	0	1	2	1	35
gevatte daders	14	0	2	7	1	7	9	5	0	1	2	2	50
<b>winkeldiefstallen 2016</b>													
opgehelderde feiten	80	66	84	78	73	72	64	69	63	83	87	100	919
gevatte daders	94	91	106	104	95	93	91	94	82	106	135	148	1239

## 2.14. Drugscriminaliteit

	jan	feb	maa	apr	mei	jun	jul	aug	sep	okt	nov	dec	totaal
<b>Drugs</b>													
bezit (wederrechtelijk bezit, vervoer door niet gemachtigd persoon) 2016	231	193	203	216	271	187	301	139	188	231	152	155	2467
<i>bezit (wederrechtelijk bezit, vervoer door niet gemachtigd persoon) 2015</i>	158	157	265	247	197	287	210	176	199	256	220	149	2521
gebruik (aanzetten tot, ...) 2016	8	7	7	2	5	8	4	1	3	2	4	2	53
<i>gebruik (aanzetten tot, ...) 2015</i>	4	6	2	4	1	1	2	3	2	3	5	1	34
Invoer en uitvoer zonder machtiging 2016	1	2	3	2	0	1	1	1	1	2	1	0	15
<i>invoer en uitvoer zonder machtiging 2015</i>	1	1	1	2	0	0	0	3	0	0	2	0	10
wederrechtelijke of onwettige fabricatie / teelt 2016	2	3	1	0	3	0	4	3	2	5	0	2	25
<i>wederrechtelijke of onwettige fabricatie / teelt 2015</i>	2	0	0	1	3	1	0	5	1	2	2	0	17
handel zonder machtiging / vereniging of overeenkomst voor de zwendel 2016	25	20	17	22	16	31	12	6	21	24	13	15	222
<i>handel zonder machtiging / vereniging of overeenkomst voor de zwendel 2015</i>	16	16	18	18	28	24	13	16	16	22	18	18	223
<b>Totaal 2016</b>	<b>267</b>	<b>225</b>	<b>231</b>	<b>242</b>	<b>295</b>	<b>227</b>	<b>322</b>	<b>150</b>	<b>215</b>	<b>264</b>	<b>170</b>	<b>174</b>	<b>2782</b>
<i>Totaal 2015</i>	<i>181</i>	<i>180</i>	<i>286</i>	<i>272</i>	<i>229</i>	<i>313</i>	<i>225</i>	<i>203</i>	<i>218</i>	<i>283</i>	<i>247</i>	<i>168</i>	<i>2805</i>
<b>Gevatte daders drugshandel 2016</b>	<b>42</b>	<b>32</b>	<b>16</b>	<b>30</b>	<b>17</b>	<b>32</b>	<b>16</b>	<b>8</b>	<b>28</b>	<b>34</b>	<b>13</b>	<b>14</b>	<b>282</b>
<i>Gevatte daders drugshandel 2015</i>	<i>28</i>	<i>15</i>	<i>22</i>	<i>18</i>	<i>38</i>	<i>21</i>	<i>15</i>	<i>15</i>	<i>21</i>	<i>40</i>	<i>25</i>	<i>17</i>	<i>275</i>
Procedure onmiddellijke minnelijke schikking bij acties (OMS bij drugs, wapens) "	0	6	1	8	18	3	4	1	1	0	1	0	43
RIRs drughandel (als indicatie van de informatiepositie, niet als doelstelling)	10	15	15	20	13	29	22	9	19	21	8	13	194

Naam actie	Datum	RIR/VIDOS	Arrestaties	Aanhouding	Inbeslagnames													Informatie
					Hero	Coca	Speed	Mar	Hasj	XTC	LSD	And	Geld	Gest	And	Wpn	GSM	
<b>januari</b>																		
	4jan		1	0	0	3	0	0	0	0	0	0	950	0	0	0	3	0
	19jan		0	0	0	0	0	0	0	1	0	0	0	0	0	0	0	0
	25jan		1	0	0	0	0	1	60	0	0	0	5494	0	0	0	1	0
<b>februari</b>																		
	4feb		1	0	0	0	0	50	0	0	2	0	550	0	0	0	2	0
<b>maart</b>																		
	14mrt		11	0	612	289	0	297	15804	0	0	0	18963	10	330	2	35	4
<b>april</b>																		
	5apr		1	0	0	8	0	187	142	0	0	0	825	0	0	0	5	0
	19apr		1	0	0	0	0	475	0	0	0	0	0	0	0	0	4	1
<b>mei</b>																		
	2mei		4	1	0	1	0	0	10	0	0	0	1900	10	0	0	25	2
	11mei		0	0	0	0	0	8	0	0	0	0	0	0	0	0	0	0
<b>juni</b>																		
	8jun		3	0	10	0	0	0	0	1	0	0	210	0	0	0	3	0
	28jun		3	0	934	147	0	0	0	0	0	0	10800	0	969	0	10	1
<b>juli</b>																		
	4jul		1	0	0	150	0	0	0	0	0	0	1110	0	0	0	3	1
	20jul		3	0	0	43	0	15	0	0	0	0	515	0	0	0	7	0
<b>augustus</b>																		
	25aug		2	0	0	0	0	0	0	0	0	0	0	0	0	0	0	0
<b>september</b>																		
	7sep		2	0	0	0	0	119	0	0	0	0	435	2	0	0	0	0
	17sep		1	0	0	10	0	18	0	0	0	0	640	0	0	1	2	0
<b>oktober</b>																		
	3okt		1	0	0	9	0	2	0	0	0	0	150	0	0	0	3	0
	11okt		1	0	0	0	0	700	0	0	0	0	705	0	0	0	3	1
	13okt		0	0	0	0	0	23	30	0	0	0	0	0	0	0	0	0

Naam actie	Datum	RIIPV/DOS	Arrestaties	Aanhouding	Inbeslagnames										Informatie				
					Hero	Coca	Speed	Mar	Hasj	XTC	LSD	And	Geld	Gest		And	Wpn	GSM	Vtg
	17okt		1	0	16	0	0	0	0	0	0	0	0	0	0	0	0	1	1
	17okt		1	0	0	0	0	0	0	0	0	0	0	0	0	0	0	0	0
	26okt		1	0	0	0	0	0	0	0	0	380	0	0	0	0	0	1	0
	26okt		0	0	0	17	0	0	0	0	0	0	0	2	0	0	0	0	0
	27okt		0	0	0	1	3	0	0	1	0	190	0	0	61	0	0	0	0
<b>november</b>																			
	10nov		5	0	272	1	0	0	0	0	0	0	1005	0	0	0	0	31	0
	19nov		1	0	0	0	50	0	0	0	0	0	250	0	0	0	0	0	0
	29nov		16	0	0	750	0	0	0	401	0	35	19000	0	0	1	30	3	0
<b>december</b>																			
	2dec		1	0	0	1	0	0	0	100	0	0	100	0	0	0	0	1	0
	12dec		1	0	0	1	0	0	0	0	0	0	0	2	0	0	0	2	0

## 2.15. Mensenhandel

	jan	feb	maa	apr	mei	jun	jul	aug	sep	okt	nov	dec	totaal
<b>Prostitutie</b>													
Aantal gecontroleerde prostituees "	135	208	157	174	150	163	0	363	97	151	161	175	1934
pv's mbt fenomeen prostitutie 2016	7	1	2	1	1	0	1	4	2	8	3	1	31
<i>pv's mbt fenomeen prostitutie 2015</i>	3	9	3	3	4	6	1	4	3	6	1	6	49
Gas'en mbt fenomeen prostitutie 2016	16	9	14	9	9	7	11	5	16	9	8	12	125
<i>Gas'en mbt fenomeen prostitutie 2015</i>	11	19	13	22	12	11	5	26	19	28	15	14	195
aantal nieuw ingeschreven dienststers in Gent (eerste maal in Gent) "	11	20	14	26	19	20	0	52	13	28	11	17	231
aantal in- en uitgeschreven dienststers in Gent "	135	208	157	174	150	163	0	363	97	151	161	175	1934
aantal gesprekken met nieuwe dienststers (intake) "	0	0	0	0	0	0	0	0	0	0	0	0	0
aantal contacten met dienststers door de sociaal consulenten "	0	0	0	0	0	0	0	0	0	0	0	0	0
Aantal controles ikv privé-ontvangsten "	2	1	0	2	1	0	0	0	3	10	1	1	21
aantal (en soort) van vaststellingen ikv privé-ontvangsten "	2	0	0	2	1	0	0	0	2	2	0	0	9
illegaliteit "	0	0	0	0	1	0	0	0	1	0	0	0	2
illegale tws "	0	0	0	0	0	0	0	0	0	0	0	0	0
economische inbreuken "	2	0	0	2	0	0	0	0	1	2	2	0	9
valsheid in geschrifte "	0	0	0	0	0	0	0	0	0	0	0	0	0
<b>Schijnrelaties</b>													
aantal afgehandelde KS "	8	9	16	8	10	20	9	10	3	5	3	15	116
aantal nieuwe dossiers (huwelijken en samenwonen, voorgenomen en voltrokken)	5	12	13	6	4	7	8	15	4	4	1	12	91
<b>Economische en andere uitbuiting</b>													
aantal uitgevoerde acties, uitgesplitst naar plaats "													
*cafe's "	6	1	0	4	3	0	0	2	0	9	1	0	26
*resto/pitta "	2	0	13	4	1	1	0	1	1	6	0	1	30
*bouw "	7	4	1	0	1	0	0	1	0	1	2	2	19
*bakkerijen "	2	3	0	0	0	1	0	3	0	0	0	1	10
*carwash "	0	0	0	0	2	1	0	3	0	7	1	2	16
*garage "	0	1	0	0	0	0	0	0	0	0	1	0	2
*andere "	2	1	1	0	5	0	1	5	2	4	2	3	26
aantal (en soort) van vaststellingen tijdens acties "	1	8	0	0	0	0	0	0	0	0	0	0	9
illegaliteit "	1	0	2	0	0	0	0	0	0	0	0	0	3
illegale tws "	0	7	2	3	3	4	0	4	3	1	1	1	29
economische inbreuken "	0	1	0	0	1	1	0	0	0	0	0	1	4
valsheid in geschrifte "	0	0	0	0	0	0	0	0	0	0	0	0	0



## 2.16. Verdwijningen

	jan	feb	maa	apr	mei	jun	jul	aug	sep	okt	nov	dec	totaal
<b>Verdwijningen</b>													
<b>Aantal feiten naar categorie</b>													
<b>Ontvoering 2016</b>		1	0	0	0	0	0	0	2	1	0	0	4
<i>ontvoering 2015</i>		0	0	3	0	0	0	0	0	0	0	0	4
<b>Verdwijning 2016</b>		74	67	57	40	61	68	71	60	75	71	86	802
<i>verdwijning 2015</i>		72	55	66	59	68	51	49	38	56	73	54	700
<b>Totaal aantal vermiste personen</b>													
-jarigen <15 jaar		46	28	31	11	23	28	33	11	26	32	32	323
-jarigen <18 jaar		13	17	3	13	14	16	12	19	27	17	32	205
+jarigen <20		3	1	1	0	3	1	2	4	2	3	2	24
+jarigen <30		4	5	6	4	8	5	5	7	1	8	6	65
+jarigen <50		7	5	9	5	8	10	14	15	12	9	8	117
+jarigen <60		3	5	2	4	1	4	3	5	4	1	1	33
+jarigen >=60		0	4	5	2	4	3	5	2	3	2	1	36


## 2.17. Zedendelicten

	jan	feb	maa	apr	mei	jun	jul	aug	sep	okt	nov	dec	totaal
<b>Zeden</b>													
<b>Aanranding eerbaarheid 2016</b>	13	4	12	9	16	13	11	8	7	11	4	6	114
<i>Aanranding eerbaarheid 2015</i>	3	5	11	12	11	13	13	10	6	10	9	9	112
<b>Exhibitionisme 2016</b>	11	2	1	5	7	9	6	4	4	4	1	1	55
<i>Exhibitionisme 2015</i>	5	4	3	4	5	10	11	9	2	3	4	4	64
<b>Pornografie 2016</b>	4	5	2	6	2	1	1	0	4	3	0	2	30
<i>Pornografie 2015</i>	2	0	1	3	1	2	0	1	2	3	3	1	19
<b>Verkrachting 2016</b>	4	7	4	6	8	11	12	4	7	6	7	6	82
<i>Verkrachting 2015</i>	9	5	4	8	4	7	6	6	7	8	3	8	75
<b>Voyeurisme 2016</b>	0	2	1	0	0	0	0	1	2	1	0	2	9
<i>Voyeurisme 2015</i>	0	0	0	0	0	1	0	1	0	2	1	1	6
<b>Grooming 2016</b>	0	0	0	1	0	0	0	0	0	0	0	0	1
<i>Grooming 2015</i>	0	0	0	0	0	0	0	0	1	0	0	1	2
<b>Cyberlokking 2016</b>	0	0	0	0	0	0	1	0	0	0	0	0	1
<i>Cyberlokking 2015</i>	0	0	0	0	0	0	0	0	0	0	0	0	0
<b>Publicatie of verspreiding leidend tot ID slachtoffer 2016</b>	0	0	0	0	0	0	0	0	0	0	0	0	0
<i>Publicatie of verspreiding leidend tot ID slachtoffer 2015</i>	0	0	0	0	0	0	0	0	0	0	0	0	0
<b>Rest 2016</b>	0	0	0	0	0	0	0	0	0	0	0	0	0
<i>Rest 2015</i>	0	0	0	0	0	0	0	0	0	0	0	0	0
<b>Aantal opgehelderde zedenfeiten</b>	8	5	7	6	12	10	12	8	9	6	2	1	86
<b>Aantal gevatte daders van zedenfeiten</b>	10	5	9	13	18	10	13	9	11	5	2	1	106
<b>Aantal hercontactnames bij slachtoffers door de Dienst Maatschappelijke Zorg</b>													
verkrachting "	4	3	6	2	2	3	6	2	2	5	6	5	46
aanranding op de eerbaarheid "	4	2	4	1	2	4	2	2	1	3	0	0	25


## 2.18. Intrafamiliaal geweld

	jan	feb	maa	apr	mei	jun	jul	aug	sep	okt	nov	dec	totaal
<b>Intra-familiaal geweld binnen het koppel</b>													
<b>Intrafamiliaal geweld: fysisch, binnen het koppel 2016</b>	58	51	62	46	60	48	66	55	55	57	62	43	663
<i>Intrafamiliaal geweld: fysisch, binnen het koppel 2015</i>	41	60	53	58	58	62	60	53	53	60	46	70	674
<b>Intrafamiliaal geweld: seksueel, binnen het koppel 2016</b>	2	2	2	1	3	1	0	2	1	4	3	1	22
<i>Intrafamiliaal geweld: seksueel, binnen het koppel 2015</i>	1	2	1	1	0	2	1	2	1	2	1	3	17
<b>Intrafamiliaal geweld: psychisch, binnen het koppel 2016</b>	46	43	51	61	63	38	38	59	49	57	49	41	595
<i>Intrafamiliaal geweld: psychisch, binnen het koppel 2015</i>	63	44	42	59	47	55	47	49	56	55	48	53	618
<b>Intrafamiliaal geweld: economisch, binnen het koppel 2016</b>	16	12	15	7	13	13	9	19	18	11	16	9	158
<i>Intrafamiliaal geweld: economisch, binnen het koppel 2015</i>	11	9	5	5	17	6	11	10	12	12	6	8	112
<b>Door DMZ ontvangen dossiers via dagrapport (inclusief aanmeldingsfiche) of via vraag bijstand op terrein "</b>	100	74	98	80	100	102	102	87	99	100	80	0	1022
<b>Aantal verontrustende dossiers, door DMZ gecontacteerd "</b>	4	6	4	3	5	0	8	6	6	5	8	0	55
<b>Aantal ernstige dossiers, overgemaakt aan WD voor hercontactname "</b>	12	7	17	19	23	24	21	11	12	24	8	11	189
<b>Aantal minder ernstige dossiers door DMZ opgevolgd "</b>	15	16	17	12	8	23	6	13	7	15	11	0	143
<b>Aantal dossiers die geen opvolging vereisen "</b>	69	45	60	46	64	55	67	57	74	56	53	0	646

## 2.19. Terrorisme en radicalisme


 Terrorisme en radicalisme	jan	feb	maa	apr	mei	jun	jul	aug	sep	okt	nov	dec	totaal
Aantal personen dat de Copra - training volgde "	27	32	35	0	14	26	0	0	21	21	19	0	195

## 2.20. Meldingen op het meldpunt

 Meldingen op het meldpunt	jan	feb	maa	apr	mei	jun	jul	aug	sep	okt	nov	dec	totaal
Aantal "	318	286	348	304	307	409	324	412	379	334	329	363	4113

### 3. Andere

#### 3.1. Noodoproepen

 101 - oproepen	jan	feb	maa	apr	mei	jun	jul	aug	sep	okt	nov	dec	totaal
Aantal geregistreerde gebeurtenissen "	9013	8336	8886	9062	10150	9965	9629	9043	10171	9940	9711	9654	113560

## 3.2. Openbare orde - voetbal "

JANUARI 2016		Manuren PZ Gent	Manuren Steun
KAA Gent - RSC Anderlecht	17 jan 2016	799	196
KAA Gent - Club Brugge ( Beker )	21 jan 2016	858	830
KAA Gent - Waasland Beveren	31 jan 2016	339	83
<b>maandtotaal JANUARI 2016</b>		<b>1996</b>	<b>1109</b>

JANUARI 2016		Manuren Steun
Standard - KAA Gent	24 jan 2016	48
<b>maandtotaal JANUARI 2016</b>		<b>48</b>

FEBRUARI 2016		Manuren PZ Gent	Manuren Steun
KAA Gent - Mouscron	12 feb 2016	378	71
KAA Gent - VFIWolfsburg ( CL )	17 feb 2016	1347	1065
KAA Gent - KSC Lokeren	26 feb 2016	844	440
<b>maandtotaal FEBRUARI 2016</b>		<b>2569</b>	<b>1576</b>

FEBRUARI 2016		Manuren Steun
Club Brugge - KAA Gent ( Beker )	03 feb 2016	42
Club Brugge - KAA Gent	07 feb 2016	0
KV Oostende - KAA Gent	21 feb 2016	21
<b>maandtotaal FEBRUARI 2016</b>		<b>63</b>

MAART 2016		Manuren PZ Gent	Manuren Steun
KAA Gent -OHL	04 mrt 2016	413	69
<b>maandtotaal MAART 2016</b>		<b>413</b>	<b>69</b>

MAART 2016		Manuren Steun
Charleroi - KAA Gent	13 mrt 2016	28
<b>maandtotaal MAART 2016</b>		<b>28</b>

APRIL 2016		Manuren PZ Gent	Manuren Steun
KAA Gent - SVZW POI	01 apr 2016	390	87
KAA Gent - KVO	15 apr 2016	390	84
KAA Gent - RSCA	21 apr 2016	385	557
<b>maandtotaal APRIL 2016</b>		<b>1165</b>	<b>728</b>

APRIL 2016		Manuren Steun
Club Brugge - KAA Gent	09 apr 2016	35
RC Genk - KAA Gent	24 apr 2016	32
<b>maandtotaal APRIL 2016</b>		<b>67</b>

MEI 2016		Manuren PZ Gent	Manuren Steun
KAA Gent - KRC Genk	22 mei 2016	732	143
KAA Gent - Club Brugge	08 mei 2016	838	1062
<b>maandtotaal MEI 2016</b>		<b>1570</b>	<b>1205</b>

MEI 2016		Manuren Steun
SVZW-KAA Gent	15 mei 2016	36
KV Oostende - KAA Gent	19 mei 2016	35
RSC Anderlecht - KAA Gent	01 mei 2016	39
<b>maandtotaal MEI 2016</b>		<b>110</b>

JUNI 2016		Manuren Steun
JV De Pinte - KAA Gent	24 jun 2016	9
<b>maandtotaal JUNI 2016</b>		<b>9</b>

JULI 2016		Manuren PZ Gent	Manuren Steun
KAA Gent - Olympiakos	08 jul 2016	372	30
KAA Gent - Constanta	28 jul 2016	302	60
<b>maandtotaal JULI 2016</b>		<b>674</b>	<b>90</b>

JULI 2016		Manuren Steun
Dikkelvenne - KAA Gent	01 jul 2016	8
KV Kortrijk - KAA Gent	31 jul 2016	28
<b>maandtotaal JULI 2016</b>		<b>36</b>

AUGUSTUS 2016		Manuren PZ Gent	Manuren Steun
KAA Gent - RC Genk	07 aug 2016	1190	730
KAA Gent - Shkendija	18 aug 2016	1009	501
KAA Gent - Westerlo	21 aug 2016	318	60
<b>maandtotaal AUGUSTUS 2016</b>		<b>2517</b>	<b>1291</b>

AUGUSTUS 2016		Manuren Steun
Sporting Charleroi - KAA Gent	13 aug 2016	28
RSC Anderlecht - KAA Gent	28 aug 2016	33
<b>maandtotaal AUGUSTUS 2016</b>		<b>61</b>

SEPTEMBER 2016		Manuren PZ Gent	Manuren Steun
KAA Gent - Lokeren	11 sep 2016	808	663
KAA Gent - St-Truiden	24 sep 2016	346	66
KAA Gent - Konyaspor	29 sep 2016	1096	946
<b>maandtotaal SEPTEMBER 2016</b>		<b>2250</b>	<b>1675</b>

SEPTEMBER 2016		Manuren Steun
KV Oostende - KAA Gent	18 sep 2016	27
Lierse - KAA Gent	21 sep 2016	15
<b>maandtotaal SEPTEMBER 2016</b>		<b>42</b>

OKTOBER 2016		Manuren PZ Gent	Manuren Steun
KAA Gent - Standaard Luik	27 okt 2016	751	198
<b>maandtotaal OKTOBER 2016</b>		<b>751</b>	<b>198</b>

OKTOBER 2016		Manuren Steun
Club Brugge - KAA Gent	02 okt 2016	53
KAA Gent - SV Zulte Waregem	16 okt 2016	66
KAS Eupen - KAA Gent	23 okt 2016	40
KV Mechelen - KAA Gent	30 okt 2016	32
<b>maandtotaal OKTOBER 2016</b>		<b>191</b>

NOVEMBER 2016		Manuren PZ Gent	Manuren Steun
KAA Gent - Shakhtar Donetsk	03 nov 2016	967	473
KAA Gent - Waasland Beveren	06 nov 2016	362	56
KAA Gent - Braga (Por)	24 nov 2016	840	339
KAA Gent - KV Kortrijk	27 nov 2016	329	52
KAA Gent - Lokeren	30 nov 2016	758	480

NOVEMBER 2016		Manuren Steun
Excelsior Moeskroen - KAA Gent	19 nov 2016	28
<b>maandtotaal NOVEMBER 2016</b>		<b>28</b>

NOVEMBER 2016		Manuren PZ Gent	Manuren Steun
maandtotaal NOVEMBER 2016		3256	1400

DECEMBER 2016		Manuren PZ Gent	Manuren Steun
KAA Gent - KV Oostende	11 dec 2016	336	56
KAA Gent - RSC Anderlecht	22 dec 2016	704	298
maandtotaal DECEMBER 2016		1040	354


DECEMBER 2016		Manuren Steun
Westerlo - KAA Gent	03 dec 2016	30
St-Truiden - KAA Gent	17 dec 2016	30
KV Oostende - KAA Gent	14 dec 2016	30
RC Genk - KAA Gent	27 dec 2016	32
maandtotaal DECEMBER 2016		122



### 3.3. Openbare orde - niet-voetbal "

	jan	feb	maa	apr	mei	jun	jul	aug	sep	okt	nov	dec	totaal
<b>Openbare orde: niet-voetbal</b>													
totaal aantal dossiers	163	151	230	254	280	284	198	177	298	268	184	196	2683
aantal draaiboeken	2	15	7	4	15	9	15	11	20	9	10	11	128
aantal kennisgevingen	153	128	217	230	254	257	175	158	268	242	164	180	2426
aantal RAR	2	2	2	7	5	3	2	0	4	9	5	1	42
aantal negatieve adviezen	0	2	0	4	1	3	2	1	2	5	1	0	21
aantal geannuleerde events	2	2	3	4	3	10	1	7	4	3	3	0	42
aantal RAR + draaiboek	4	2	1	5	2	2	3	0	0	0	1	0	20
aantal vergaderingen	16	8	17	11	12	19	4	4	9	13	18	8	139
aantal opdrachten/evenementen	0	5	0	1	5	1	1	1	9	12	14	17	66
andere acties/ordediensdiensten personeel CEB (OD+MPE)	7	22	15	17	14	22	21	4	11	18	22	14	187
bijstand GWB door personeel CEB	0	0	0	0	0	0	0	0	0	0	0	0	0
veiligheidsrondes veiligheidsrondes	0	0	0	2	5	3	1	2	2	0	0	3	18

### 3.4. Acties - aantal "

 Acties	jan	feb	maa	apr	mei	jun	jul	aug	sep	okt	nov	dec	totaal
Aantal uitgevoerde acties	99	91	97	83	79	82	46	48	77	81	84	0	867

### 3.5. Acties - Strop "

Januari 2016														
Naam actie	Datum	# Acties	Fed Acties	Arrestaties	Bestuurlijk	Vattingen	Geseinden	PV	EVPV	RIR	GAS	VSGB	VZ	
Strop	1jan	1		0	1	10	3	7	6	2	0	0	1	
STROP	5jan	1		1	0	9	2	6	6	3	0	0	1	
STROP	8jan	1		0	0	15	1	12	11	3	0	0	1	
STROP	9jan	1		2	1	17	1	17	11	2	0	0	2	
STROP	14jan	1		3	0	9	1	16	6	2	0	0	12	
STROP	18jan	1		1	0	3	1	2	2	3	1	0	1	
STROP	22jan	1		0	1	6	1	5	6	2	1	0	0	
STROP	23jan	1		1	0	10	2	12	5	7	0	0	2	
STROP	24jan	1		4	0	0	0	0	0	0	0	0	0	

Inbeslagnames																						
Datum	Hero	Coca	Speed	Mari	Hasj	XTC	KHAT	LSD	KHETA	PADDO	Anna	MDMA	And	Mat	Boete(b)	Geld	Gest	Verv	D&A	Wapen	GSM	Vtg
1jan				28.4									3								2	
5jan				2.4	16.6											45					2	
8jan	3.4	7.5		12.2	22.1							2.7									1	
9jan		0.5		93.9	6.5											70						2
14jan				65.4	1.1	81									330						3	
18jan				4.8	9.9																	
22jan		11.6		4.2	10																	
23jan	0.5		16.8	4.1	29.2										750	1120						
24jan																						

Februari 2016														
Naam actie	Datum	# Acties	Fed Acties	Arrestaties	Bestuurlijk	Vattingen	Geseinden	PV	EVPV	RIR	GAS	VSGB	VZ	
STROP	1feb	1		0	0	5	1	2	3	2	0	0	1	
STROP	5feb	1		3	1	12	3	8	11	2	0	0	2	
STROP	6feb	1		2	0	15	0	14	9	1	0	0	0	
STROP	10feb	1		0	1	4	0	4	2	0	0	0	2	
STROP	10feb	1		0	1	4	0	4	2	0	0	0	2	
STROP	18feb	1		1	0	10	2	1	10	2	0	0	7	
HAZELDONK	19feb		1	0	0	8	1	9	0	2	0	8	2	
STROP	20feb	1		0	0	6	0	3	3	4	0	0	1	
STROP	28feb	1		0	0	7	2	4	6	3	1	0	5	

Inbeslagnames																						
Datum	Hero	Coca	Speed	Mari	Hasj	XTC	KHAT	LSD	KHETA	PADDO	Anna	MDMA	And	Mat	Boete(b)	Geld	Gest	Verv	D&A	Wapen	GSM	Vtg
1feb		0.3		1.1	1.1									1			2					
5feb				12.5	7.5									4	105							
6feb		4.6	0.6	57.2	9.9									4		895	1	9			2	1
10feb	0.2			3	0.5									1								
10feb	0.2			3	0.5									1								
18feb				10.6	1.9									4	850							
19feb			4	50	12							6			1100							
20feb		7.9	2.2	6.5											50						1	
28feb				7.5	0.6	5								1								

Maart 2016													
Naam actie	Datum	# Acties	Fed Acties	Arrestaties	Bestuurlijk	Vattingen	Geseinden	PV	EVPV	RIR	GAS	VSGB	VZ
STROP	1mrt	1		0	0	2	2	2	2	2	1	0	0
STROP	6mrt	1		2	0	12	1	12	8	4	1	0	1
GOLIATH	10mrt		1	5	0	5	1	13	2	2	0	0	5
STROP	11mrt	1		0	0	3	1	5	2	3	5	0	3
STROP	12mrt	1		2	1	11	3	12	9	4	5	2	8
STROP	16mrt	1		0	5	10	1	2	13	1	3	0	1
STROP	22mrt	1		2	0	1	3	5	0	0	0	0	0
STROP	25mrt	1		0	1	2	2	4	1	3	0	0	4
STROP	26mrt	1		0	0	22	5	11	16	4	1	0	5

Inbeslagnames																							
Datum	Hero	Coca	Speed	Mari	Hasj	XTC	KHAT	LSD	KHETA	PADDO	Anna	MDMA	And	Mat	Boete(b)	Geld	Gest	Verv	D&A	Wapen	GSM	Vtg	
1mrt		4.3			1.2																		
6mrt		3.6		72.2	10.9								10.5	1								2	
10mrt			2.4	64.8	3											1155	1				2	4	
11mrt		1.2		4.4								1.6	2					1			1		
12mrt				11.2	1.9								2		100			1					
16mrt				8.5	20.4								4										
22mrt			2																				
25mrt	1			1.1												50							
26mrt			1	52.5	2.6			95					3			50							

April 2016													
Naam actie	Datum	# Acties	Fed Acties	Arrestaties	Bestuurlijk	Vattingen	Geseinden	PV	EVPV	RIR	GAS	VSGB	VZ
HAZELDONK	15apr		1	1	2	6	2	12	0	0	0	0	6
STROP	19apr	1		1	2	17	2	15	12	1	0	0	7
STROP	28apr	1		0	0	0	0	0	0	2	2	0	3
STROP	29apr			0	0	11	0	9	4	0	0	0	0
STROP	30apr	1		1	1	9	4	10	6	3	1	0	6
STROP	30apr	1		1	1	9	4	10	6	3	1	0	6

Inbeslagnames																						
Datum	Hero	Coca	Speed	Mari	Hasj	XTC	KHAT	LSD	KHETA	PADDO	Anna	MDMA	And	Mat	Boete(b)	Geld	Gest	Verv	D&A	Wapen	GSM	Vtg
15apr	5.8	1.2	5	150									2				9				2	
19apr		19.2		30.5	21											220					2	
28apr																						
29apr			0.9	4.1	6.8																	5
30apr		0.7	0.9	4.4	3										100							2
30apr		0.7		4.4	3										100							2

Mei 2016													
Naam actie	Datum	# Acties	Fed Acties	Arrestaties	Bestuurlijk	Vattingen	Geseinden	PV	EVPV	RIR	GAS	VSGB	VZ
STROP	6mei	1		4	0	10	0	17	5	5	1	0	3
STROP	7mei	1		2	0	40	1	0	0	0	0	0	0
STROP	10mei	1		0	0	2	1	1	2	2	0	0	2
GOLIATH	12mei		1	0	0	11	2	3	7	2	0	0	0
STROP	14mei	1		1	1	9	0	12	8	2	0	0	3
STROP	17mei	1		0	1	5	13	3	4	4	0	2	2
STROP	21mei	1		1	0	11	2	8	10	2	0	0	2
STROP	21mei	1		1	0	11	2	8	10	2	0	0	2
STROP	24mei	1		5	0	6	4	16	3	0	0	0	0
STROP	24mei	1		5	0	6	4	16	3	0	0	0	0
STROP	27mei	1		1	1	4	2	5	2	0	2	0	10
STROP	28mei	1		0	0	19	0	9	14	1	9	0	4

Inbeslagnames																						
Datum	Hero	Coca	Speed	Mari	Hasj	XTC	KHAT	LSD	KHETA	PADDO	Anna	MDMA	And	Mat	Boete(b)	Geld	Gest	Verv	D&A	Wapen	GSM	Vtg
6mei		19.2		30.5	0.5	89							5			10335				2	3	2
7mei		4.6	16.6	6.3	2	119.5							5		4900					2		
10mei				1.8											250							
12mei				69.7	4								3							2		
14mei				7.2	33																	
17mei		0.4			1.7												55					2
21mei				1.3	4.7											255	290					2
21mei				1.3	4.7											255	290					2
24mei		1.8		3.9	0.5												20					
24mei		1.8		3.9	0.5												20					
27mei		1.5		4.1	1											165						2
28mei		1.5	4.5	11.4	1.8							2.3	7		150							5

Juni 2016													
Naam actie	Datum	# Acties	Fed Acties	Arrestaties	Bestuurlijk	Vattingen	Geseinden	PV	EVPV	RIR	GAS	VSGB	VZ
STROP	1jun	1		0	4	3	3	2	7	2	0	0	5
STROP	3jun	1		1	0	11	1	6	5	3	1	0	1
STROP	4jun	1		1	0	8	1	10	3	5	3	0	3
STROP	7jun	1		1	0	1	1	3	0	1	0	0	1
HAZELDONK	10jun		1	1	0	9	1	10	4	7	0	1	0
STROP	14jun	1		2	0	0	2	3	0	0	0	0	0
STROP	17jun	1		1	0	3	1	3	3	3	0	0	1
STROP	18jun	1		1	1	19	0	10	14	3	3	0	2
STROP	23jun	1		0	1	2	0	1	2	0	0	0	2
STROP	25jun	1		1	0	12	1	10	8	8	2	0	8
STROP	28jun	1		2	1	5	2	6	2	8	0	0	8

Inbeslagnames																						
Datum	Hero	Coca	Speed	Mari	Hasj	XTC	KHAT	LSD	KHETA	PADDO	Anna	MDMA	And	Mat	Boete(b)	Geld	Gest	Verv	D&A	Wapen	GSM	Vtg
1jun				0.9	1.3																1	
3jun				16.6	1.6										50						4	
4jun		1		769.8												720						
7jun			5.2																			
10jun	3.6	2.9	5.3	146.9	1.4								16		250	800						
14jun																			1			
17jun				0.5									2									
18jun		2.4	1	163.8	9.3								1		100	385	1				2	
23jun				3									1		2650							1
25jun				20.6									1		50			2			4	
28jun		0.5		6.3											50						2	

Juli 2016																							
Naam actie	Datum	# Acties	Fed Acties	Arrestaties	Bestuurlijk	Vattingen	Geseinden	PV	EVPV	RIR	GAS	VSGB	VZ										
Strop	2jul	1		4	0	11	2	21	6	4	0	0	3										
Strop	5jul	1		0	1	4	0	3	2	6	0	0	1										
Strop	8jul	1		0	0	8	0	3	5	4	1	0	2										
Strop	9jul	1		0	0	11	0	0	0	0	0	0	0										
Strop	15jul	1		1	1	14	1	7	7	1	0	0	1										
Strop	16jul	1		0	1	7	0	3	5	1	0	0	2										
Strop	20jul	1		0	0	9	0	0	9	3	0	0	6										
Strop	23jul	1		3	1	8	2	14	4	1	0	0	0										
Strop	30jul	1		0	0	6	0	2	5	1	1	0	0										
Inbeslagnames																							
Datum	Hero	Coca	Speed	Mari	Hasj	XTC	KHAT	LSD	KHETA	PADDO	Anna	MDMA	And	Mat	Boete(b)	Geld	Gest	Verv	D&A	Wapen	GSM	Vtg	
2jul	17.5			10.5									4			75					1		
5jul				49.7	1.5																		
8jul				7.6	50																1		
9jul				12.1	2.8								2		380						1		
15jul	0.7	1.7		30.4	1.8	3															1		
16jul				9.8		2																	
20jul				9.8	3.4																		
23jul		1.9		9.9													1				3	1	
30jul		0.4		4.1																	1		

Augustus 2016																							
Naam actie	Datum	# Acties	Fed Acties	Arrestaties	Bestuurlijk	Vattingen	Geseinden	PV	EVPV	RIR	GAS	VSGB	VZ										
Strop	4aug	1		1	0	5	0	6	3	1	0	0	1										
Strop	4aug	1		1	0	5	0	6	3	1	0	0	1										
Strop	10aug	1		0	0	7	1	6	3	4	0	0	0										
Strop	12aug	1		0	3	9	1	11	4	2	0	0	2										
Strop	13aug	1		1	0	3	1	2	2	2	0	0	6										
Strop	17aug	1		1	0	1	1	2	1	0	0	0	0										
Strop	23aug	1		1	0	1	2	8	0	0	0	0	0										
Strop	27aug	1		0	0	6	0	2	6	1	0	0	0										
Strop	27aug	1		0	0	6	0	2	6	1	0	0	0										
Inbeslagnames																							
Datum	Hero	Coca	Speed	Mari	Hasj	XTC	KHAT	LSD	KHETA	PADDO	Anna	MDMA	And	Mat	Boete(b)	Geld	Gest	Verv	D&A	Wapen	GSM	Vtg	
4aug		5.2		1.7									1			165							
4aug		5.2		1.7									1			165							
10aug		1.1		16.5	1.9																		
12aug	8.8	1.8		69.3	81.7								2								5		
13aug				5.2																	1		
17aug				1.5																			
23aug				3																			
27aug	0.5			9.5	1.8	1							4								1		
27aug				9.5	1.8																1		

September 2016													
Naam actie	Datum	# Acties	Fed Acties	Arrestaties	Bestuurlijk	Vattingen	Geseinden	PV	EVPV	RIR	GAS	VSGB	VZ
Strop	2sep	1		1	0	6	0	4	5	4	0	0	2
Strop	3sep	1		1	0	8	1	16	3	0	0	0	3
Strop	4sep	1		2	1	3	1	13	1	0	0	0	0
Strop	7sep	1		0	2	6	0	3	5	0	0	0	0
Strop	12sep	1		0	0	6	0	2	4	0	0	0	0
Strop	16sep	1		1	2	6	0	3	4	2	0	0	0
Strop	29sep	1		2	0	2	0	7	0	1	0	0	0
Strop	30sep	1		0	0	3	2	3	2	3	0	0	0

Inbeslagnames																						
Datum	Hero	Coca	Speed	Mari	Hasj	XTC	KHAT	LSD	KHETA	PADDO	Anna	MDMA	And	Mat	Boete(b)	Geld	Gest	Verv	D&A	Wapen	GSM	Vtg
2sep				0.7	12.5												1					2
3sep	6.8		13.5	2.3														4		3		1
4sep		4		1.3									1			400						
7sep		2		3.9	14.5								1									
12sep		9.9		5.8	3.4								1							1		
16sep		0.7	0.3	5.6	0.5																	
29sep	2.2																105					2
30sep		1		8												165						

Oktober 2016													
Naam actie	Datum	# Acties	Fed Acties	Arrestaties	Bestuurlijk	Vattingen	Geseinden	PV	EVPV	RIR	GAS	VSGB	VZ
Strop	1okt	1		0	1	10	3	7	6	2	0	0	1
Strop	4okt	1		1	0	8	0	5	7	1	0	0	2
Hazeldonk	7okt			1	3	0	15	0	15	12	1	0	0
Strop	8okt	1		0	1	21	1	12	12	7	0	0	6
Strop	12okt	1		0	0	4	0	0	4	2	0	0	1
Strop	18okt	1		0	0	9	1	3	8	6	1	0	2
Strop	21okt	1		1	0	6	0	2	4	2	0	0	1
Strop	22okt	1		1	0	17	1	15	10	4	2	0	3
Strop	25okt	1		0	0	13	0	9	4	5	1	0	6
Strop	28okt	1		0	0	7	2	6	3	0	2	0	3
Strop	29okt	1		0	2	15	0	4	12	3	3	0	4

Inbeslagnames																						
Datum	Hero	Coca	Speed	Mari	Hasj	XTC	KHAT	LSD	KHETA	PADDO	Anna	MDMA	And	Mat	Boete(b)	Geld	Gest	Verv	D&A	Wapen	GSM	Vtg
1okt				28.4									3					1		2		
4okt			1208	10.6	0.4										50					2	2	
7okt	28.1	23.5	20.9	5.5												1107				1	2	
8okt	0.6	12.5	76.6	32.1	3															2		
12okt				4.7	3															2		
18okt				15.7	2								1									
21okt				0.7	1.8								1			140				1		
22okt	7.8		2	17.6	1.4											12415				3		
25okt				33.1	3.3										375	180	1			3		
28okt		0.9		22.9																2		
29okt				10.8	4.1								2					1		4		

November 2016													
Naam actie	Datum	# Acties	Fed Acties	Arrestaties	Bestuurlijk	Vattingen	Geseinden	PV	EVPV	RIR	GAS	VSGB	VZ
Strop	8nov	1		2	1	4	1	4	3	2	0	0	1
Strop	11nov	1		1	0	0	2	5	0	2	0	0	5
Strop	16nov	1		1	0	1	0	5	1	0	0	0	1
Strop	18nov	1		0	0	6	1	6	2	4	14	0	5
Strop	26nov	1		0	4	15	3	15	7	2	0	0	5
Strop	28nov	1		0	0	2	1	2	1	3	0	0	9

Inbeslagnames																						
Datum	Hero	Coca	Speed	Mari	Hasj	XTC	KHAT	LSD	KHETA	PADDO	Anna	MDMA	And	Mat	Boete(b)	Geld	Gest	Verv	D&A	Wapen	GSM	Vtg
8nov		5.8		12.8	1.1																	
11nov															580							
16nov				1.2																	3	1
18nov		0.9	1.6	7.6											50						2	
26nov				35.1	18.8																2	2
28nov		1.5											1		965							


December 2016													
Naam actie	Datum	# Acties	Fed Acties	Arrestaties	Bestuurlijk	Vattingen	Geseinden	PV	EVPV	RIR	GAS	VSGB	VZ
Strop	4dec	1		0	0	11	1	8	5	5	2	0	4
Strop	7dec	1		0	0	2	0	1	3	0	0	0	5
Strop	9dec	1		0	0	8	3	7	5	5	1	0	1
Strop	10dec	1		0	1	11	0	3	9	7	0	0	2
Strop	13dec	1		0	0	6	0	4	2	1	0	0	9
Strop	14dec	1		0	1	5	0	4	3	4	0	0	4
Strop	15dec	1		2	0	5	0	13	1	2	0	0	3
Strop	18dec	1		2	0	4	1	8	1	1	5	0	12

Inbeslagnames																						
Datum	Hero	Coca	Speed	Mari	Hasj	XTC	KHAT	LSD	KHETA	PADDO	Anna	MDMA	And	Mat	Boete(b)	Geld	Gest	Verv	D&A	Wapen	GSM	Vtg
4dec		0.4		2.4	29.1										165						3	
7dec					2.3																	
9dec		0.7		17.7	5.6																2	
10dec				16	1.2								16		50							
13dec				3.4											120			2			2	
14dec		2.5		2.6	4.4												1				1	1
15dec		0.7		172		7						9.3			1215	1290					3	2
18dec		1	49.9	3.5		50										2000						1



### 3.6. Slachtofferbejegening en Jeugd "

	jan	feb	maa	apr	mei	jun	jul	aug	sep	okt	nov	dec	totaal
<b>OVERLIJDEN</b>	<b>23</b>	<b>19</b>	<b>19</b>	<b>15</b>	<b>13</b>	<b>21</b>	<b>16</b>	<b>21</b>	<b>7</b>	<b>17</b>	<b>20</b>	<b>19</b>	<b>210</b>
natuurlijk overlijden	14	9	12	5	2	5	9	6	3	4	12	7	88
verdacht overlijden	5	5	1	2	7	9	3	7	2	3	3	6	53
verkeersongeval	1	1	1	2	2	1	2	1	0	3	2	0	16
zelfdoding	3	3	5	4	2	4	2	4	2	7	3	5	44
arbeidsongeval	0	0	0	1	0	1	0	1	0	0	0	1	4
ongeval	0	1	0	1	0	1	0	2	0	0	0	0	5
<b>ONMIDDELIJK LEVENSGEVAAR</b>	<b>1</b>	<b>3</b>	<b>1</b>	<b>2</b>	<b>4</b>	<b>1</b>	<b>3</b>	<b>2</b>	<b>6</b>	<b>3</b>	<b>0</b>	<b>2</b>	<b>28</b>
verkeersongeval	0	1	0	1	1	1	1	0	5	0	0	0	10
ongeval	0	1	1	0	2	0	2	0	0	1	0	0	7
arbeidsongeval	0	0	0	0	0	0	0	1	0	0	0	0	1
poging zelfdoding	1	1	0	1	1	0	0	1	1	2	0	2	10
<b>Slagen en verwondingen</b>	<b>3</b>	<b>6</b>	<b>8</b>	<b>2</b>	<b>4</b>	<b>2</b>	<b>7</b>	<b>4</b>	<b>2</b>	<b>5</b>	<b>6</b>	<b>3</b>	<b>52</b>
<b>Partnergeweld</b>													
Door DMZ ontvangen dossiers via dagrapport (inclusief aanmeldingsfiche) of in bijstand gevraagd	100	74	98	80	100	102	102	87	99	100	80	0	1022
Aantal verontrustende dossiers, door DMZ gecontacteerd	4	6	4	3	5	0	8	6	6	5	8	0	55
Aantal ernstige dossiers, overgemaakt aan WD voor hercontactname	12	7	17	19	23	24	21	11	12	24	8	11	189
Aantal minder ernstige dossiers door DMZ opgevolgd	15	16	17	12	8	23	6	13	7	15	11	0	143
Aantal dossiers dat geen opvolging vereist	69	45	60	46	64	55	67	57	74	56	53	0	646
<b>ZEDEN</b>	<b>8</b>	<b>5</b>	<b>10</b>	<b>3</b>	<b>4</b>	<b>7</b>	<b>8</b>	<b>4</b>	<b>3</b>	<b>8</b>	<b>6</b>	<b>5</b>	<b>71</b>
verkrachting	4	3	6	2	2	3	6	2	2	5	6	5	46
aanranding op de eerbaarheid	4	2	4	1	2	4	2	2	1	3	0	0	25
<b>JEUGD (Exclusief 'spijbelaars: aangemelde dossiers vanuit de scholen')</b>	<b>27</b>	<b>21</b>	<b>33</b>	<b>21</b>	<b>23</b>	<b>20</b>	<b>18</b>	<b>19</b>	<b>13</b>	<b>19</b>	<b>19</b>	<b>24</b>	<b>257</b>
VOS	4	3	12	8	10	8	9	8	8	8	3	10	91
MOF	0	0	1	0	0	0	0	1	0	0	0	0	2
Spijbelars: aangemelde dossiers vanuit de scholen	20	14	16	17	32	19	10	0	0	3	10	22	163
Spijbelars: door DMZ opgevolgde dossiers	7	13	10	8	12	5	0	0	0	1	4	11	71
FO-project: aantal door parket goedgekeurde dossiers	13	2	6	2	1	5	4	6	1	5	11	1	57
Zeden	3	3	4	3	0	2	5	4	4	5	1	2	36
<b>BEDREIGINGEN</b>	<b>7</b>	<b>7</b>	<b>6</b>	<b>5</b>	<b>7</b>	<b>4</b>	<b>8</b>	<b>0</b>	<b>5</b>	<b>9</b>	<b>8</b>	<b>6</b>	<b>72</b>
bedreigingen	4	6	1	2	4	2	3	0	3	4	5	3	37
stalking	1	1	3	2	1	1	1	0	2	5	3	2	22
tele alarm	0	0	0	1	1	1	3	0	0	0	0	1	7
cyberpesten	2	0	2	0	1	0	1	0	0	0	0	0	6
<b>DIEFSTAL</b>	<b>5</b>	<b>6</b>	<b>6</b>	<b>2</b>	<b>6</b>	<b>1</b>	<b>3</b>	<b>5</b>	<b>3</b>	<b>9</b>	<b>4</b>	<b>6</b>	<b>56</b>
diefstal	1	4	3	2	5	1	3	4	1	9	3	4	40
homejacking	0	0	1	0	0	0	0	0	0	0	1	0	2
carjacking	0	0	0	0	0	0	0	0	0	0	0	0	0
hold up	4	2	2	0	1	0	0	1	2	0	0	2	14
tigerkidnapping	0	0	0	0	0	0	0	0	0	0	0	0	0
<b>Inbraak</b>	<b>6</b>	<b>4</b>	<b>1</b>	<b>2</b>	<b>1</b>	<b>2</b>	<b>0</b>	<b>2</b>	<b>0</b>	<b>3</b>	<b>5</b>	<b>7</b>	<b>33</b>
<b>Gijzeling</b>	<b>0</b>	<b>1</b>	<b>0</b>	<b>0</b>	<b>0</b>	<b>1</b>	<b>0</b>	<b>0</b>	<b>0</b>	<b>0</b>	<b>0</b>	<b>0</b>	<b>2</b>
<b>PSYCHISCH PROBLEEM</b>	<b>3</b>	<b>8</b>	<b>12</b>	<b>11</b>	<b>5</b>	<b>11</b>	<b>7</b>	<b>7</b>	<b>9</b>	<b>6</b>	<b>6</b>	<b>5</b>	<b>90</b>
psychisch probleem	0	6	8	7	3	5	4	7	7	4	5	4	60
gedwongen opname	1	0	2	0	0	1	0	0	0	0	0	1	5
vrijwillige opname	0	0	0	0	0	0	0	0	0	0	0	0	0
ambulant	0	0	0	0	0	1	0	0	1	0	0	0	2
azis	2	1	0	1	0	0	0	0	0	2	0	0	6
poging zelfdoding	0	1	2	3	2	4	3	0	1	0	1	0	17
<b>WONEN</b>	<b>5</b>	<b>1</b>	<b>4</b>	<b>3</b>	<b>4</b>	<b>3</b>	<b>6</b>	<b>1</b>	<b>3</b>	<b>3</b>	<b>2</b>	<b>4</b>	<b>39</b>
brand	4	1	3	1	2	3	1	1	3	1	0	3	23
dakloos	0	0	1	2	1	0	1	0	0	0	0	1	6
uithuiszetting	1	0	0	0	1	0	4	0	0	1	0	0	7
onbewoonbaar	0	0	0	0	0	0	0	0	0	1	2	0	3
<b>Sociale hulpverlening</b>	<b>1</b>	<b>0</b>	<b>0</b>	<b>8</b>	<b>5</b>	<b>7</b>	<b>6</b>	<b>7</b>	<b>2</b>	<b>9</b>	<b>10</b>	<b>2</b>	<b>57</b>
<b>DISCRIMINATIE</b>	<b>0</b>	<b>0</b>	<b>0</b>	<b>1</b>	<b>0</b>	<b>2</b>	<b>1</b>	<b>2</b>	<b>0</b>	<b>0</b>	<b>0</b>	<b>2</b>	<b>8</b>
discriminatie	0	0	0	0	0	0	1	0	0	0	0	1	2
racisme	0	0	0	0	0	0	0	1	0	0	0	0	1
homofobie	0	0	0	1	0	1	0	0	0	0	0	1	3
transfobie	0	0	0	0	0	1	0	1	0	0	0	0	2
Vreemdelingenwetgeving	0	0	1	2	3	1	1	0	1	0	0	0	9
<b>VERDWIJNINGEN</b>	<b>1</b>	<b>1</b>	<b>0</b>	<b>3</b>	<b>0</b>	<b>2</b>	<b>2</b>	<b>1</b>	<b>0</b>	<b>1</b>	<b>0</b>	<b>1</b>	<b>12</b>
minderjarigen	1	0	0	2	0	0	1	0	0	0	0	0	4
protocol dwaalouderen	0	0	0	0	0	0	0	0	0	0	0	0	0

	jan	feb	maa	apr	mei	jun	jul	aug	sep	okt	nov	dec	totaal
meerderjarigen	0	1	0	1	0	2	1	1	0	1	0	1	8
<b>Amok/Nip</b>	<b>0</b>	<b>0</b>	<b>0</b>	<b>0</b>	<b>0</b>	<b>0</b>	<b>0</b>	<b>0</b>	<b>0</b>	<b>0</b>	<b>0</b>	<b>0</b>	<b>0</b>

### 3.7. Aanbod stalking-alarm "

 Stalkingalarm	jan	feb	maa	apr	mei	jun	jul	aug	sep	okt	nov	dec
Aangesloten slachtoffers	5	5	4	5	7	6	8	7	8	7	11	12

### 3.8. Personeelsevolutie "

	jan	feb	maa	apr	mei	jun	jul	aug	sep	okt	nov	dec
<b>A. POLITIEPERSENEEL</b>												
<b>* A 1: politiepersoneel binnen het kader</b>												
<b>Formatie</b>	1172	1172	1172	1172	1172	1172	1172	1172	1172	1172	1172	1172
<b>Effectief in dienst</b>	1033	1030	1028	1027	1027	1025	1019	1017	1019	1033	1033	1041
<i>voltijds</i>	955	954	956	955	957	956	953	950	949	963	963	967
<i>halftijds</i>	4	5	5	5	5	5	5	4	3	3	4	4
<i>vier/vijfde</i>	74	71	67	67	65	64	61	63	67	67	66	70
<i>waarvan langdurig ziek</i>	18	23	16	23	17	22	10	14	15	19	15	19
<i>waarvan in dienst met FGB</i>	119	131	122	116	117	119	118	115	108	114	112	117
<b>Aantal afwezig</b>	17	20	21	21	22	24	25	25	27	28	26	27
<i>non-activiteit voorafgaand aan pensioen</i>	0	3	4	4	4	5	7	8	9	9	9	10
<i>gedetacheerd</i>	12	12	12	12	13	14	12	11	12	12	12	12
<i>afw. om pers. aangelegenheden</i>	4	4	4	4	4	4	6	6	6	7	5	5
<i>definitief ongeschikt</i>	1	1	1	1	1	1	0	0	0	0	0	0
<b>Totaal politiepersoneelsleden binnen het kader</b>	1050	1050	1049	1048	1049	1049	1044	1042	1046	1061	1059	1068
<b>Tekort op kader (= ten opzichte van 1172)</b>	-122	-122	-123	-124	-123	-123	-128	-130	-126	-111	-113	-104
<b>* A 2: politiepersoneel gedetacheerd van GRG naar Politiezone Gent</b>												
<i>voltijds</i>	13	16	14	14	13	13	13	12	9	9	10	10
<b>* Totaal politiepersoneel (A1 + A2)</b>	1063	1066	1063	1062	1062	1062	1057	1054	1055	1070	1069	1078
<b>In- en uitstroom politiepersoneel (cfr evolutie 'tekort op kader')</b>	0	0	0	0	0	0	0	0	0	0	0	0
<i>IN dienst via rechtstreekse werving</i>	0	0	0	0	0	0	0	0	0	0	0	0
* <i>IN dienst - via art 3-BIS / Prioritaire toelating</i>	0	0	0	0	0	0	0	0	0	0	0	0
* <i>In dienst via externe aanwerving</i>	0	0	0	0	0	0	0	0	0	0	0	0
* <i>IN dienst via mobiliteit</i>	8	0	4	0	5	1	3	0	9	17	1	9
* <i>In dienst (na einde detachering - benoeming pz Gent)</i>	3	0	2	0	1	0	0	0	3	0	0	0
* <i>IN dienst - na (federale) opleiding</i>	0	0	0	0	0	0	0	0	0	0	0	0
* <i>IN dienst - andere</i>	0	0	0	0	0	0	0	0	0	0	0	0
* <i>Uit dienst via mobiliteit</i>	0	0	3	0	1	0	3	0	6	0	1	0
* <i>Uit dienst wegens lich. ongeschiktheid</i>	0	0	0	0	0	0	0	0	0	0	0	0
* <i>Uit dienst door sociale promotie</i>	0	0	0	0	0	0	1	0	0	0	0	0
* <i>Uit dienst - ontslag van ambtswege</i>	0	0	0	0	0	0	0	1	0	0	0	0
* <i>Uit dienst - ontslag</i>	0	0	0	0	0	0	0	1	0	0	0	0
* <i>Uit dienst - op ruststelling</i>	2	0	4	1	4	1	4	0	2	2	2	0
* <i>Uit dienst - halftijdse op pensioenstelling</i>	0	0	0	0	0	0	0	0	0	0	0	0
* <i>Uit dienst - ifv federale opl. tot inp, hinp, officier of specialisatie</i>	0	0	0	0	0	0	0	0	0	0	0	0
* <i>Uit dienst - na slagen opleiding Hinp</i>	0	0	0	0	0	0	0	0	0	0	0	0
* <i>Uit dienst - na slagen opleiding inp</i>	0	0	0	0	0	0	0	0	0	0	0	0
* <i>Uit dienst - overlijden</i>	0	0	0	0	0	0	0	0	0	0	0	0
* <i>Uit dienst: andere</i>	0	0	0	0	0	0	0	0	0	0	0	0

	jan	feb	maa	apr	mei	jun	jul	aug	sep	okt	nov	dec
<b>B. BURGERPERSONEEL</b>												
<b>* B 1: calog (binnen het kader)</b>												
<b>Formatie</b>	<b>237</b>	<b>237</b>	<b>237</b>	<b>237</b>	<b>237</b>	<b>237</b>	<b>237</b>	<b>237</b>	<b>237</b>	<b>237</b>	<b>237</b>	<b>237</b>
<b>Effectief in dienst</b>	<b>174</b>	<b>177</b>	<b>182</b>	<b>181</b>	<b>181</b>	<b>178</b>	<b>179</b>	<b>181</b>	<b>185</b>	<b>185</b>	<b>189</b>	<b>190</b>
<i>voltijds</i>	133	136	141	139	139	136	139	140	139	144	149	147
<i>halftijds</i>	8	7	7	7	7	7	7	7	7	7	6	6
<i>vier/vijfde</i>	33	34	34	35	35	35	33	34	39	34	34	37
<i>waarvan langdurig ziek</i>	8	7	6	4	6	6	6	6	4	5	5	6
<i>waarvan effectief in dienst met FGB</i>	2	3	2	3	6	6	6	5	6	6	6	7
<b>Aantal afwezig</b>	<b>8</b>	<b>7</b>	<b>7</b>	<b>7</b>	<b>8</b>	<b>10</b>	<b>9</b>	<b>8</b>	<b>9</b>	<b>8</b>	<b>6</b>	<b>6</b>
<i>gedetacheerd</i>	4	4	4	4	4	5	4	4	4	4	3	3
<i>afw. om pers. aangelegenheden</i>	2	1	1	1	2	2	2	1	2	2	2	2
<i>(definitief) ongeschikt</i>	2	2	2	2	2	3	3	3	3	2	1	1
<b>Totaal calog</b>	<b>182</b>	<b>184</b>	<b>189</b>	<b>188</b>	<b>189</b>	<b>188</b>	<b>188</b>	<b>189</b>	<b>194</b>	<b>193</b>	<b>195</b>	<b>196</b>
<b>Tekort op calogkader</b>	<b>-55</b>	<b>-53</b>	<b>-48</b>	<b>-49</b>	<b>-48</b>	<b>-49</b>	<b>-49</b>	<b>-48</b>	<b>-43</b>	<b>-44</b>	<b>-42</b>	<b>-41</b>
<b>* B 2: buiten kader</b>												
<b>Effectief in dienst</b>	<b>10</b>	<b>8</b>	<b>8</b>	<b>8</b>	<b>8</b>	<b>8</b>	<b>8</b>	<b>8</b>	<b>7</b>	<b>7</b>	<b>7</b>	<b>7</b>
<i>Strategisch veiligheids- en preventieplan</i>	4	3	3	3	3	3	3	3	3	3	3	3
<i>contractuelen</i>	6	5	5	5	5	5	5	5	4	4	4	4
<i>waarvan effectief in dienst met FGB</i>	3	2	1	1	2	2	1	1	0	0	0	0
<i>langdurig ziek</i>	0	0	0	0	0	0	0	0	0	0	0	0
<b>Aantal afwezig</b>	<b>0</b>	<b>0</b>	<b>0</b>	<b>0</b>	<b>0</b>	<b>0</b>	<b>0</b>	<b>0</b>	<b>0</b>	<b>0</b>	<b>0</b>	<b>0</b>
<i>gedetacheerd</i>	0	0	0	0	0	0	0	0	0	0	0	0
<i>afw. om pers. aangelegenheden</i>	0	0	0	0	0	0	0	0	0	0	0	0
<b>Totaal buiten kader</b>	<b>10</b>	<b>8</b>	<b>8</b>	<b>8</b>	<b>8</b>	<b>8</b>	<b>8</b>	<b>8</b>	<b>7</b>	<b>7</b>	<b>7</b>	<b>7</b>
<b>* Totaal burgerpersoneel (B1 + B2)</b>	<b>192</b>	<b>192</b>	<b>197</b>	<b>196</b>	<b>197</b>	<b>196</b>	<b>196</b>	<b>197</b>	<b>201</b>	<b>200</b>	<b>202</b>	<b>203</b>
<b>In- en uitstroom (cfr evolutie 'totaal burgerpersoneel')</b>	<b>0</b>	<b>0</b>	<b>0</b>	<b>0</b>	<b>0</b>	<b>0</b>	<b>0</b>	<b>0</b>	<b>0</b>	<b>0</b>	<b>0</b>	<b>0</b>
<i>* IN dienst via externe aanwerving</i>	0	2	4	1	1	0	2	1	0	1	0	1
<i>* IN dienst via mobiliteit</i>	0	0	2	0	0	0	0	0	5	0	3	0
<i>* IN dienst via wederindienstneming</i>	0	0	0	0	0	0	0	0	0	0	0	0
<i>* IN dienst buiten kader (militairen, stad gent...)</i>	0	0	0	0	0	0	0	0	0	0	0	0
<i>* IN dienst Strategisch Veiligheidsplan</i>	0	0	0	0	0	0	0	0	0	0	0	0
<i>* UIT dienst via mobiliteit</i>	0	0	0	0	0	0	1	0	0	0	1	0
<i>* UIT dienst via geschiktheidscommissie</i>	0	0	0	0	0	0	0	0	0	0	0	0
<i>* UIT dienst - ontslag van ambtswege</i>	0	0	0	0	0	0	0	0	0	0	0	0
<i>* UIT dienst - ontslag op eigen verzoek</i>	0	0	0	1	0	0	0	0	0	0	0	0
<i>* UIT dienst buiten kader (militairen, stad gent...)</i>	0	1	0	0	0	0	0	0	0	0	0	0
<i>* UIT dienst - ifv officierenopleiding</i>	0	0	0	0	0	0	0	0	0	0	0	0
<i>* UIT dienst - opschorting/einde contract</i>	0	0	0	0	0	0	0	0	0	0	0	0
<i>* UIT dienst - op ruststelling</i>	0	1	0	1	0	1	1	0	0	2	0	0
<i>* UIT dienst - overlijden</i>	0	0	1	0	0	0	0	0	0	0	0	0
<i>* UIT dienst militairen</i>	0	0	0	0	0	0	0	0	0	0	0	0
<b>C. ALGEMEEN TOTAAL PERSONEEL IN DIENST (politie + burger)</b>	<b>1255</b>	<b>1258</b>	<b>1260</b>	<b>1258</b>	<b>1259</b>	<b>1258</b>	<b>1253</b>	<b>1251</b>	<b>1256</b>	<b>1270</b>	<b>1271</b>	<b>1281</b>
<i>Inclusief GRG personeel dat gedetacheerd is naar politiezone Gent</i>	13	16	14	14	13	13	13	12	9	9	10	10

### 3.9. Arbeidsongevallen "

 Arbeidsongevallen	jan	feb	maa	apr	mei	jun	jul	aug	sep	okt	nov	dec	totaal
Aantal	17	11	9	7	8	12	16	17	20	7	10	23	157